

Wahlbuch
Kommunalwahlen
15.03.2020
Stadt Ebern

Herausgegeben am 16.03.2020

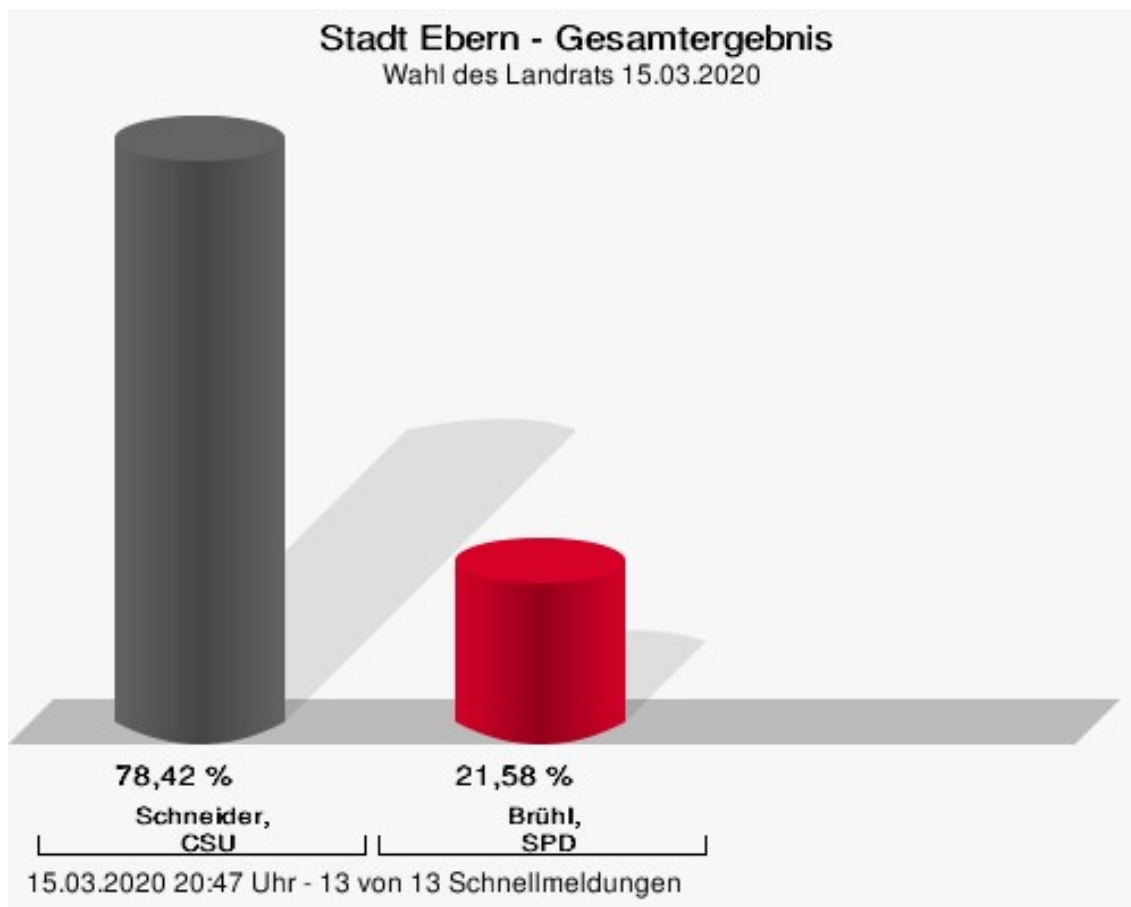
Inhaltsverzeichnis

Wahl des Landrats	1
Stadt Ebern	1
Stimmbezirke	3
Ebern, Losberg	3
Ebern, Altstadt	5
Ebern, Steinberg	7
Ebern, Mannlehen	9
Heubach	11
Fischbach	13
Unterreppach	15
Jesserndorf	17
Ebern, Briefwahl I	19
Ebern, Briefwahl II	20
Ebern, Briefwahl III	21
Ebern, Briefwahl IV	22
Ebern, Briefwahl V	23
Übersicht Stimmbezirke	24
Wahl des Kreistags	25
Stadt Ebern	25
Stimmbezirke	40
Ebern, Losberg	40
Ebern, Altstadt	55
Ebern, Steinberg	70
Ebern, Mannlehen	85
Heubach	100
Fischbach	115
Unterreppach	130
Jesserndorf	145
Ebern, Briefwahl I	160
Ebern, Briefwahl II	161
Ebern, Briefwahl III	162
Ebern, Briefwahl IV	163
Ebern, Briefwahl V	164
Übersicht Stimmbezirke	165
Wahl des Stadtrats	166
Stadt Ebern	166
Stimmbezirke	171
Ebern, Losberg	171
Ebern, Altstadt	176
Ebern, Steinberg	181
Ebern, Mannlehen	186

Heubach	191
Fischbach	196
Unterreppach	201
Jesserndorf	206
Ebern, Briefwahl I	211
Ebern, Briefwahl II	215
Ebern, Briefwahl III	219
Ebern, Briefwahl IV	223
Ebern, Briefwahl V	227
Übersicht Stimmbezirke	231
Wahl des ersten Bürgermeisters	232
Stadt Ebern	232
Stimmbezirke	234
Ebern, Losberg	234
Ebern, Altstadt	236
Ebern, Steinberg	238
Ebern, Mannlehen	240
Heubach	242
Fischbach	244
Unterreppach	246
Jesserndorf	248
Ebern, Briefwahl I	250
Ebern, Briefwahl II	251
Ebern, Briefwahl III	252
Ebern, Briefwahl IV	253
Ebern, Briefwahl V	254
Übersicht Stimmbezirke	255

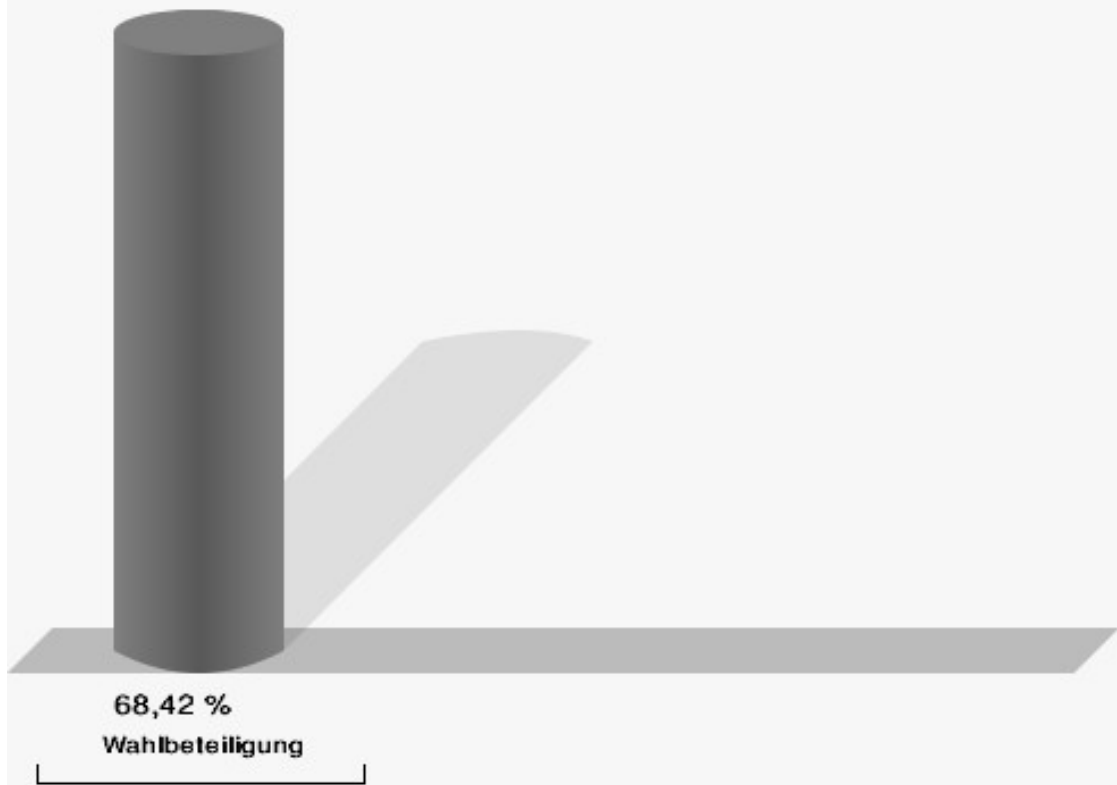
Wahl des Landrats Stadt Ebern

	Anzahl	Prozent
Schneider, CSU	3.198	78,42 %
Brühl, SPD	880	21,58 %



Schneider, CSU = Schneider, Christlich-Soziale Union in Bayern e.V.
Brühl, SPD = Brühl, Sozialdemokratische Partei Deutschlands

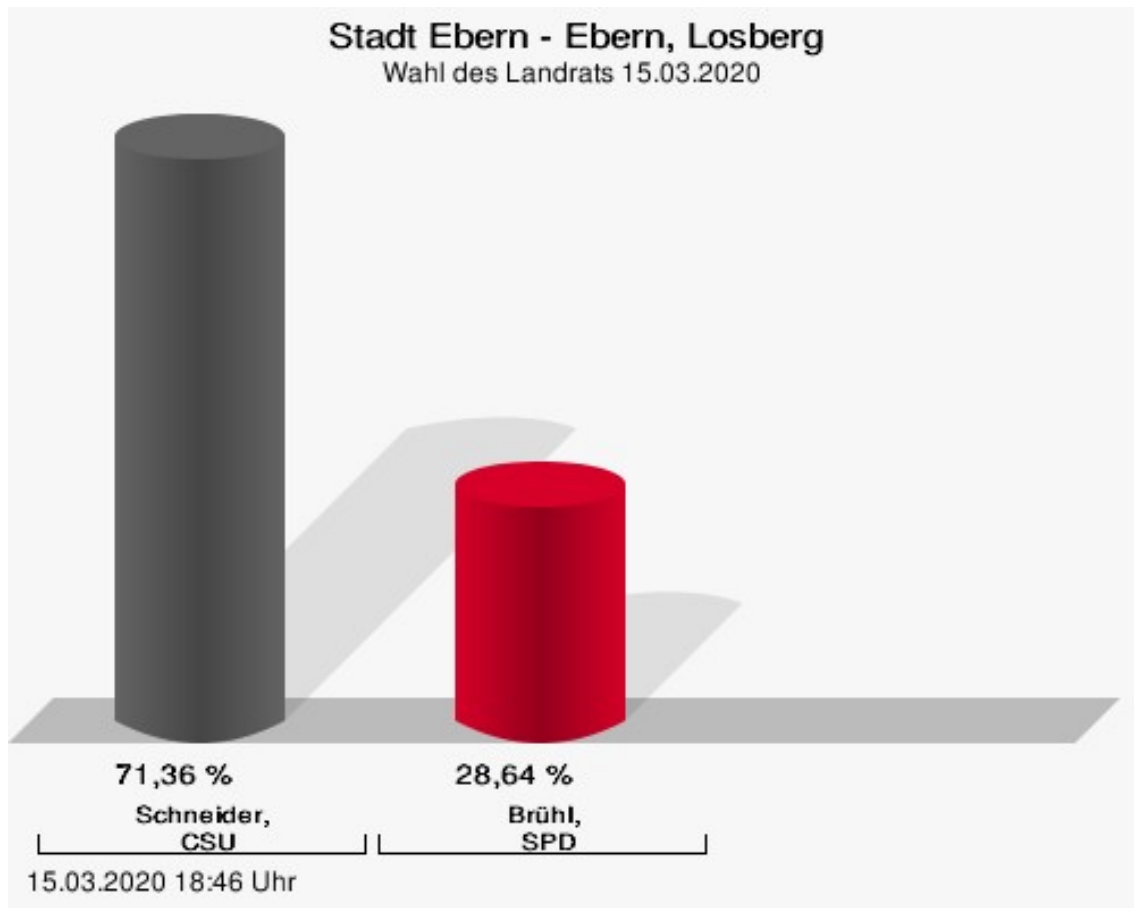
Wahlbeteiligung



15.03.2020 20:47 Uhr - 13 von 13 Schnellmeldungen


Stimmbezirke Ebern, Losberg

	Anzahl	Prozent
Schneider, CSU	157	71,36 %
Brühl, SPD	63	28,64 %



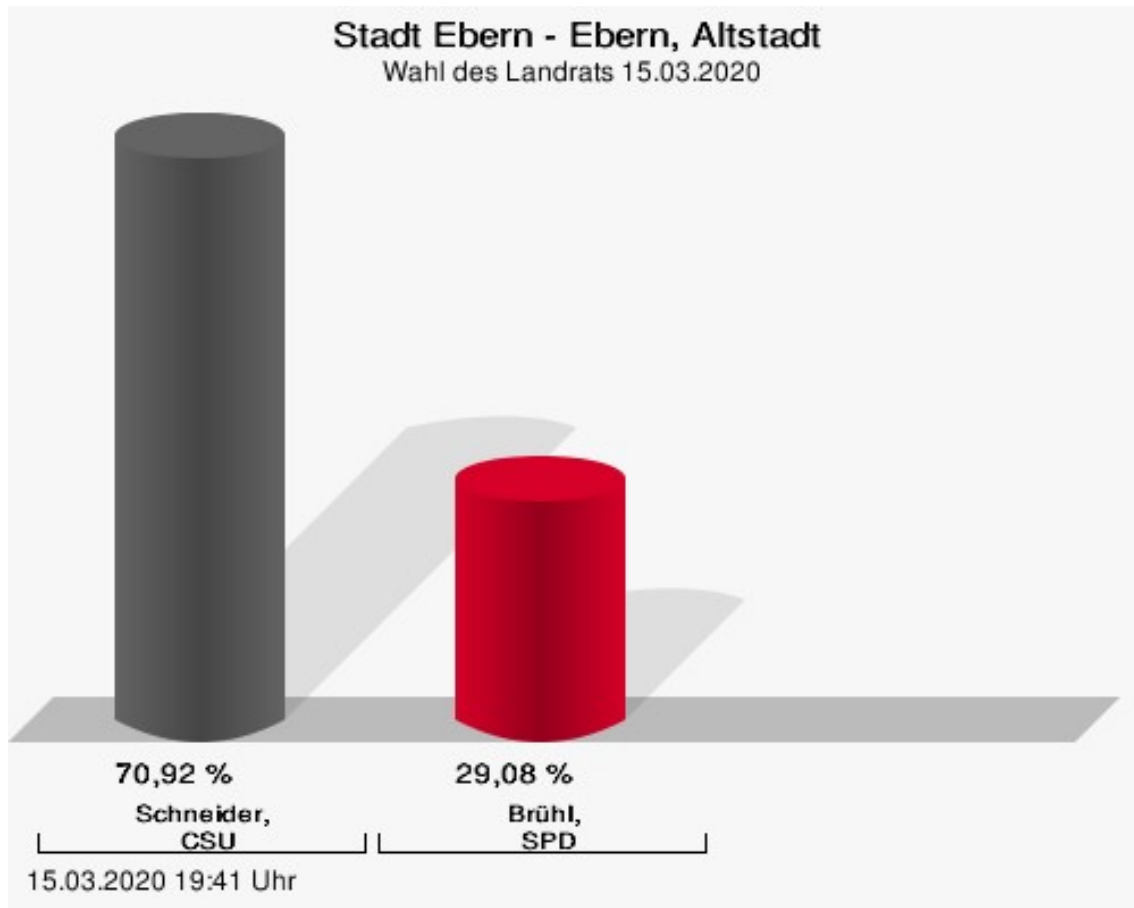
Schneider, CSU = Schneider, Christlich-Soziale Union in Bayern e.V.
Brühl, SPD = Brühl, Sozialdemokratische Partei Deutschlands

Wahlbeteiligung



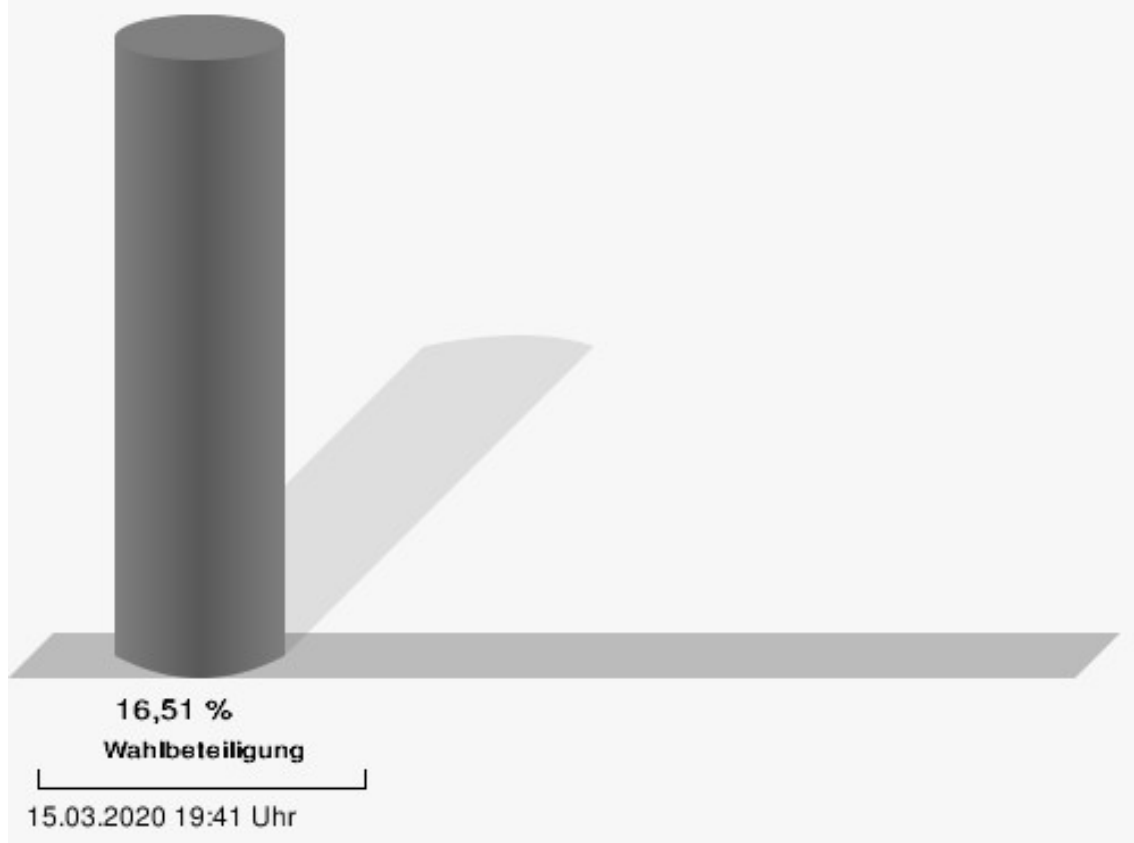
Ebern, Altstadt

	Anzahl	Prozent
Schneider, CSU	100	70,92 %
Brühl, SPD	41	29,08 %



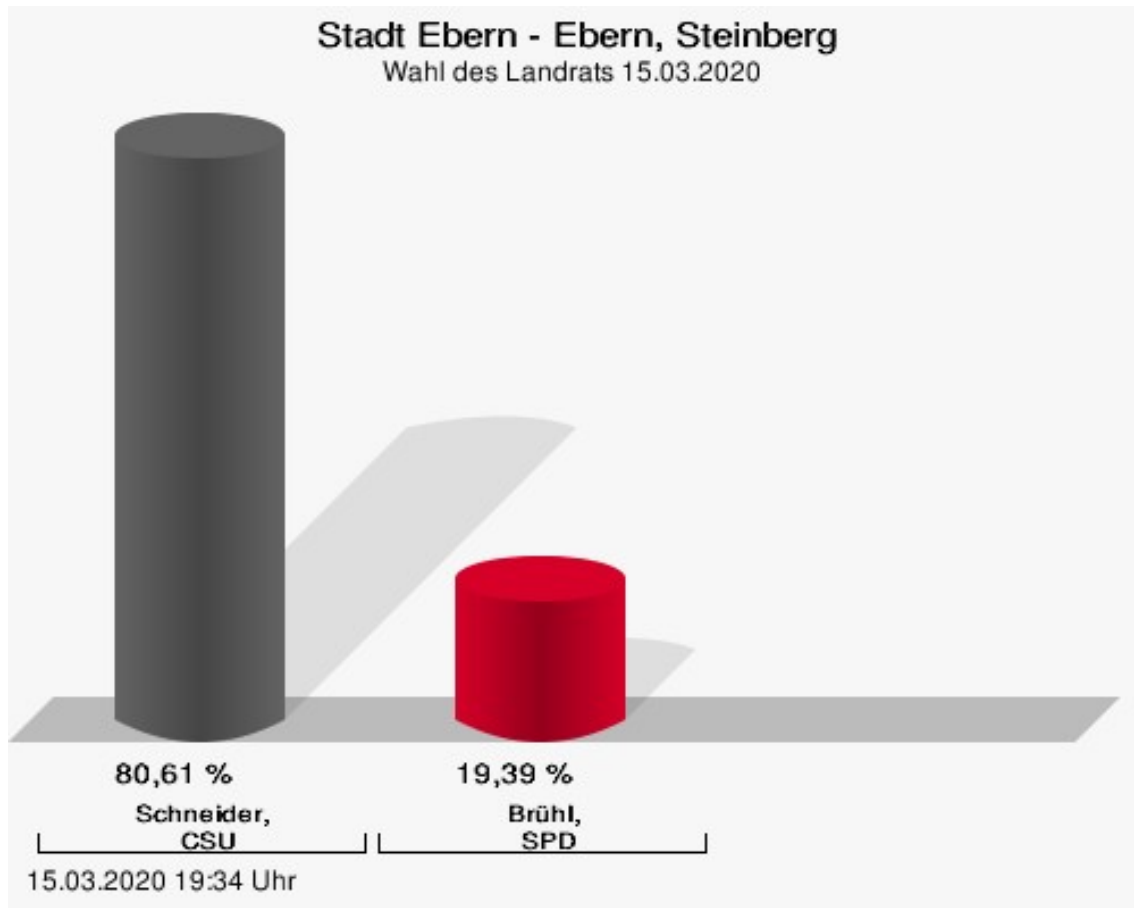
Schneider, CSU = Schneider, Christlich-Soziale Union in Bayern e.V.
Brühl, SPD = Brühl, Sozialdemokratische Partei Deutschlands

Wahlbeteiligung




Ebern, Steinberg

	Anzahl	Prozent
Schneider, CSU	133	80,61 %
Brühl, SPD	32	19,39 %



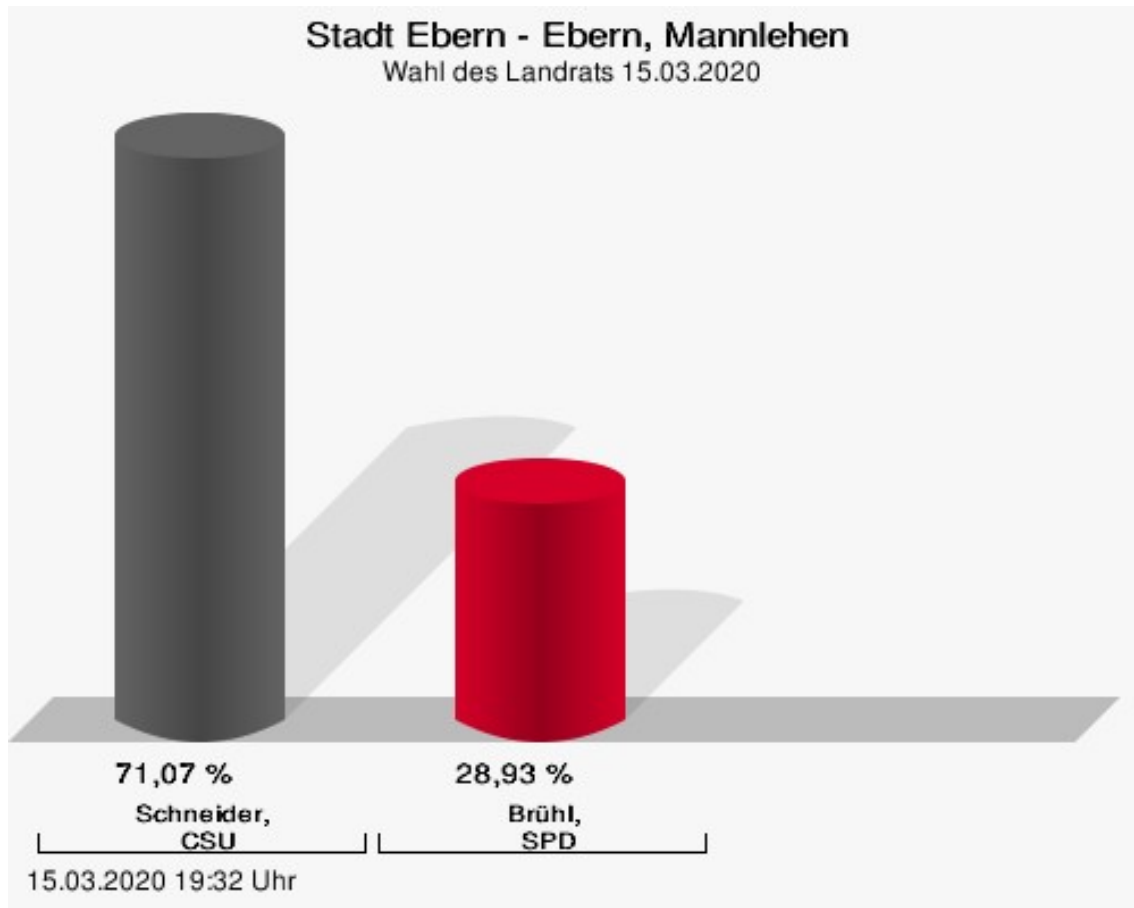
Schneider, CSU = Schneider, Christlich-Soziale Union in Bayern e.V.
Brühl, SPD = Brühl, Sozialdemokratische Partei Deutschlands

Wahlbeteiligung



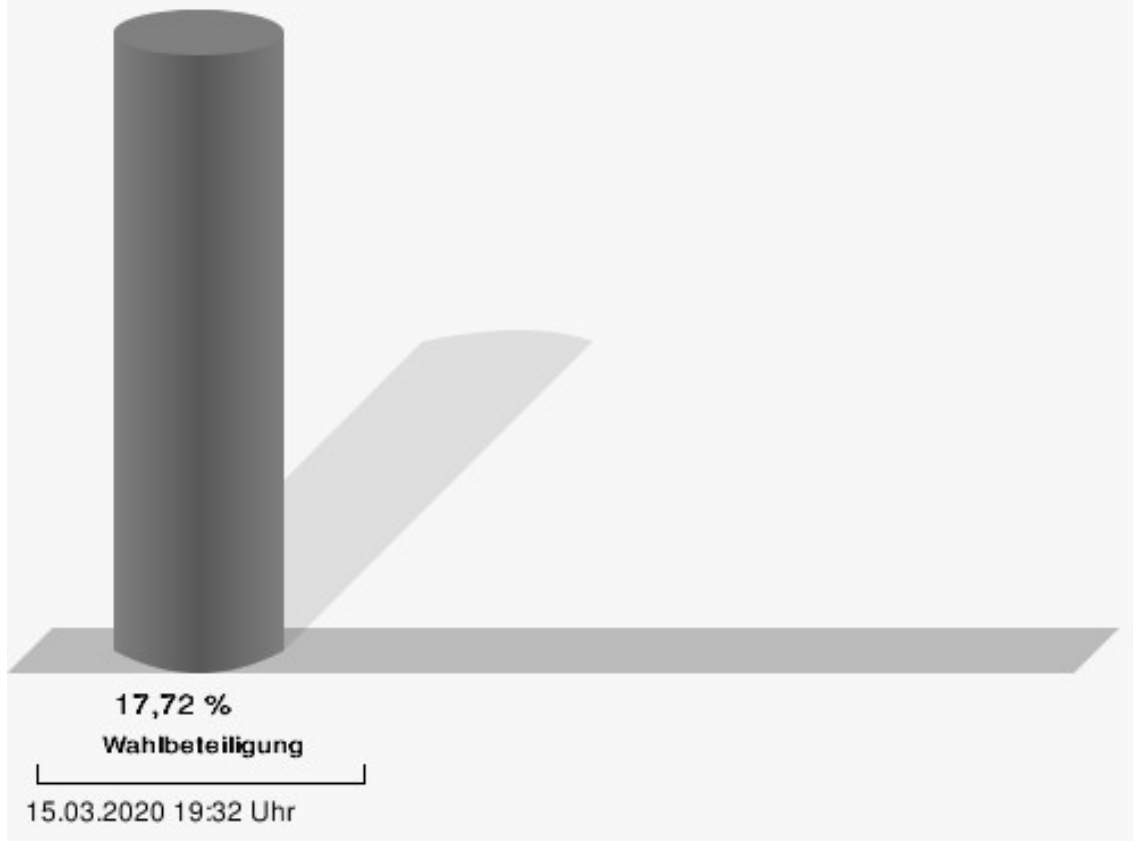
Ebern, Mannlehen

	Anzahl	Prozent
Schneider, CSU	113	71,07 %
Brühl, SPD	46	28,93 %



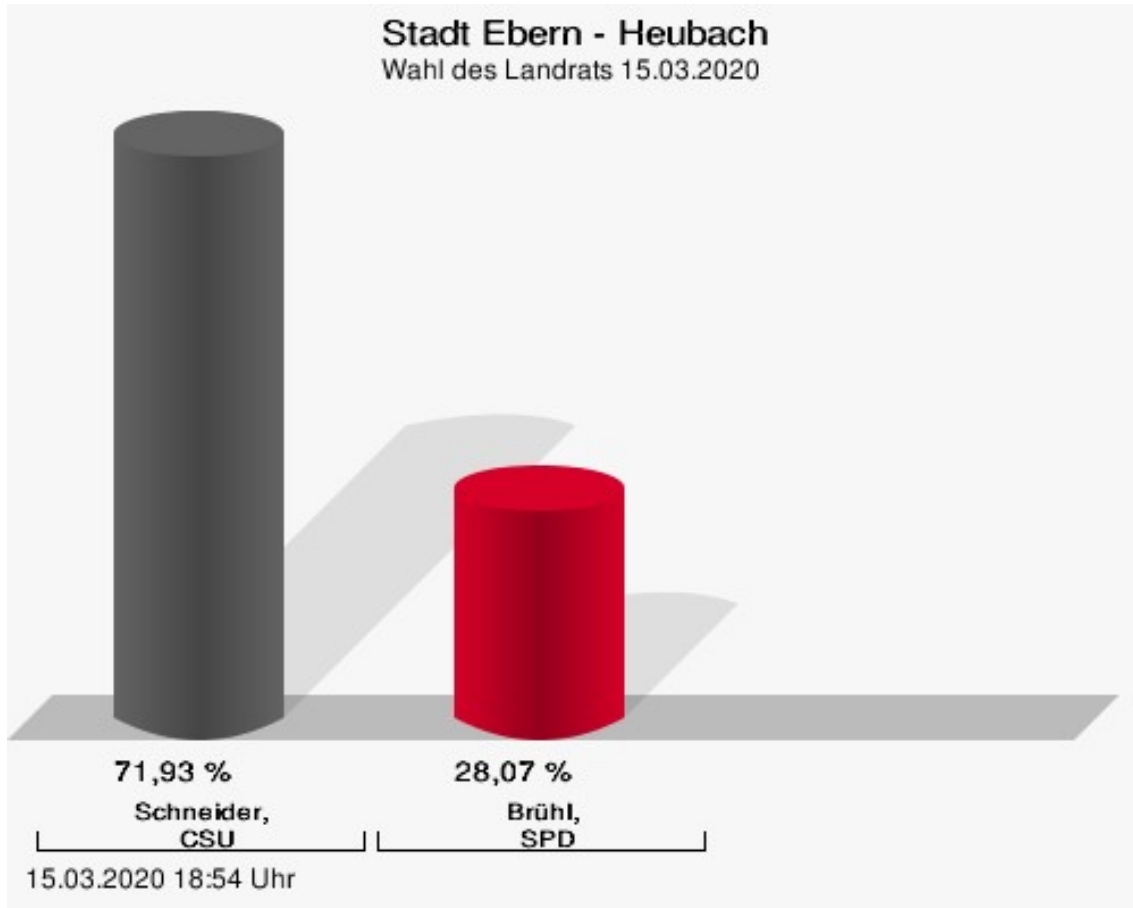
Schneider, CSU = Schneider, Christlich-Soziale Union in Bayern e.V.
Brühl, SPD = Brühl, Sozialdemokratische Partei Deutschlands

Wahlbeteiligung




Heubach

	Anzahl	Prozent
Schneider, CSU	82	71,93 %
Brühl, SPD	32	28,07 %



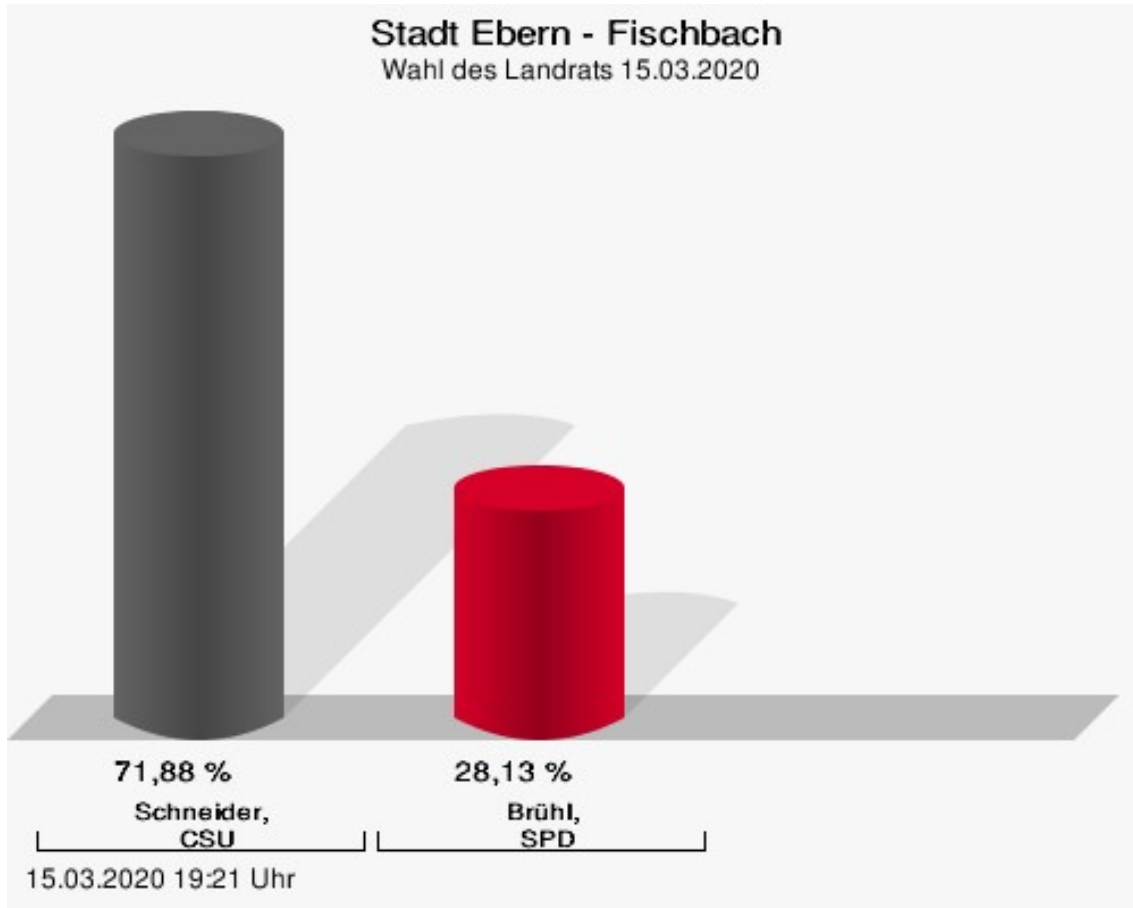
Schneider, CSU = Schneider, Christlich-Soziale Union in Bayern e.V.
Brühl, SPD = Brühl, Sozialdemokratische Partei Deutschlands

Wahlbeteiligung



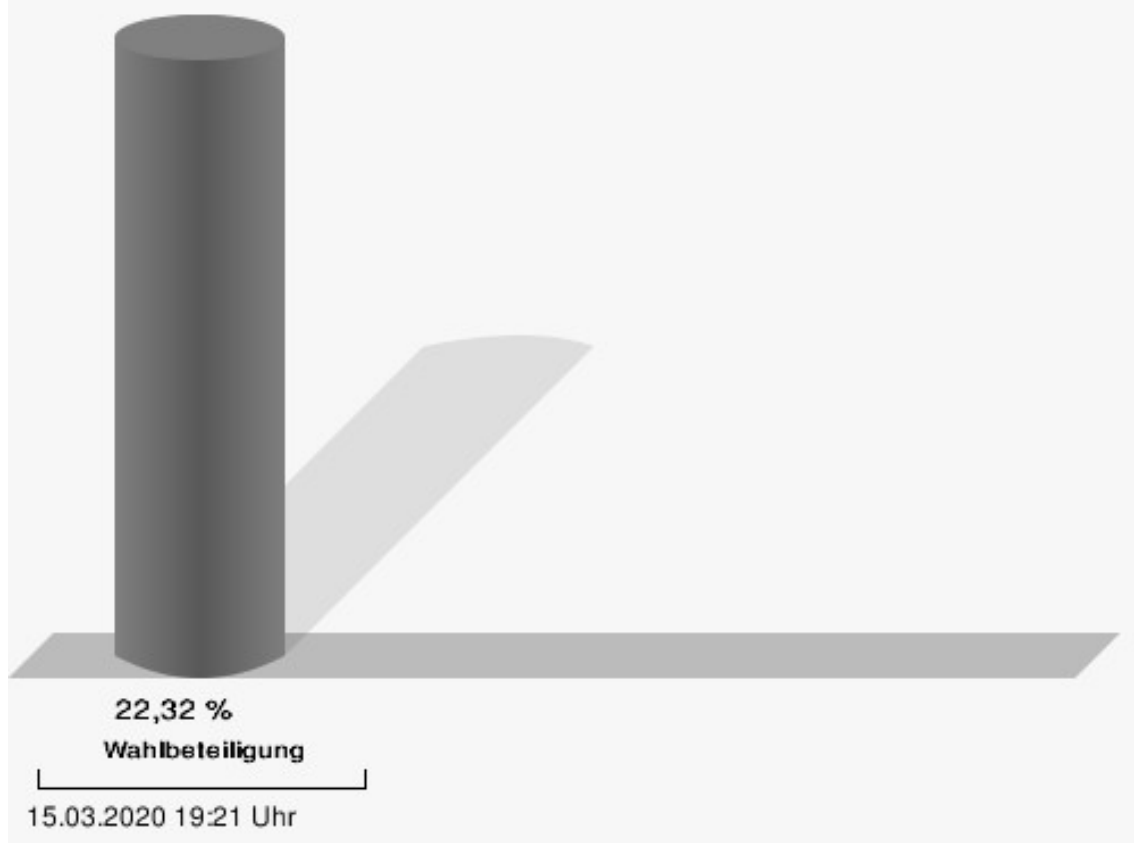
Fischbach

	Anzahl	Prozent
Schneider, CSU	92	71,88 %
Brühl, SPD	36	28,13 %



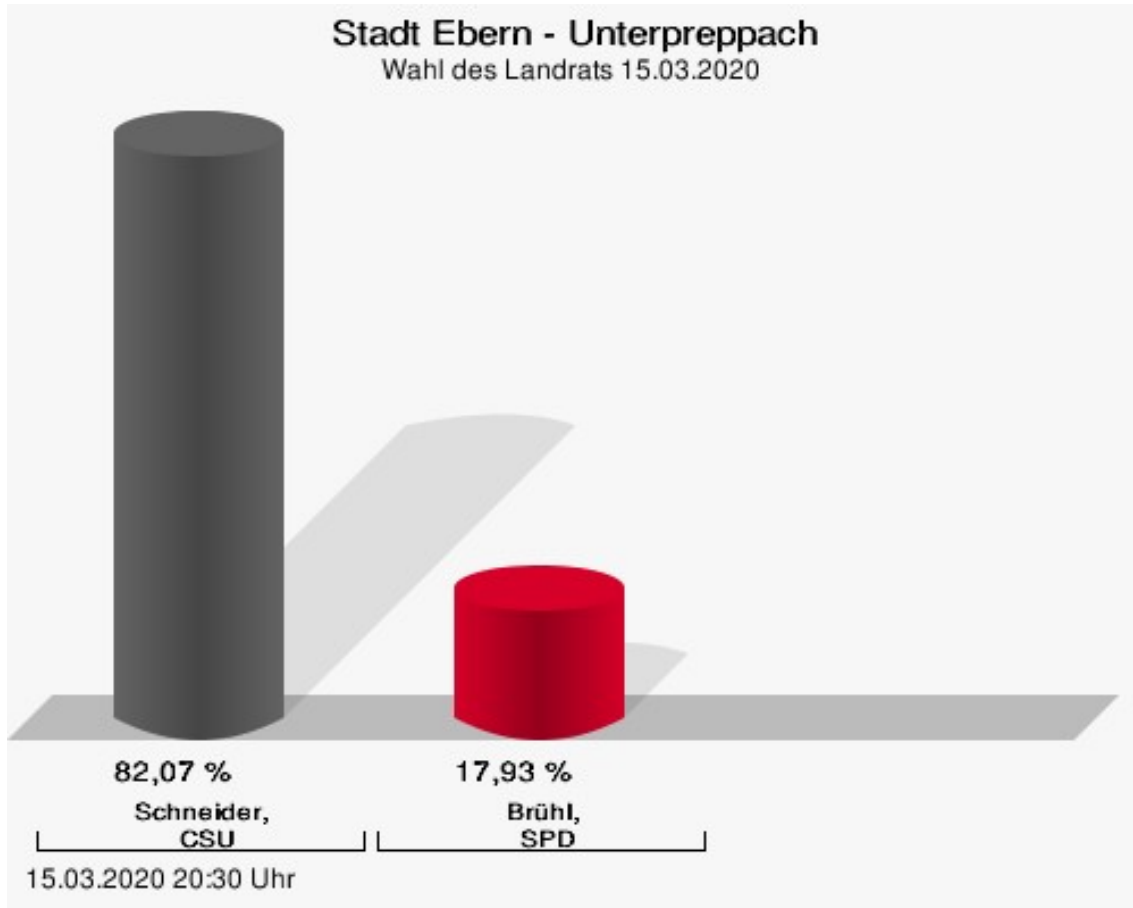
Schneider, CSU = Schneider, Christlich-Soziale Union in Bayern e.V.
Brühl, SPD = Brühl, Sozialdemokratische Partei Deutschlands

Wahlbeteiligung




Unterreppach

	Anzahl	Prozent
Schneider, CSU	119	82,07 %
Brühl, SPD	26	17,93 %



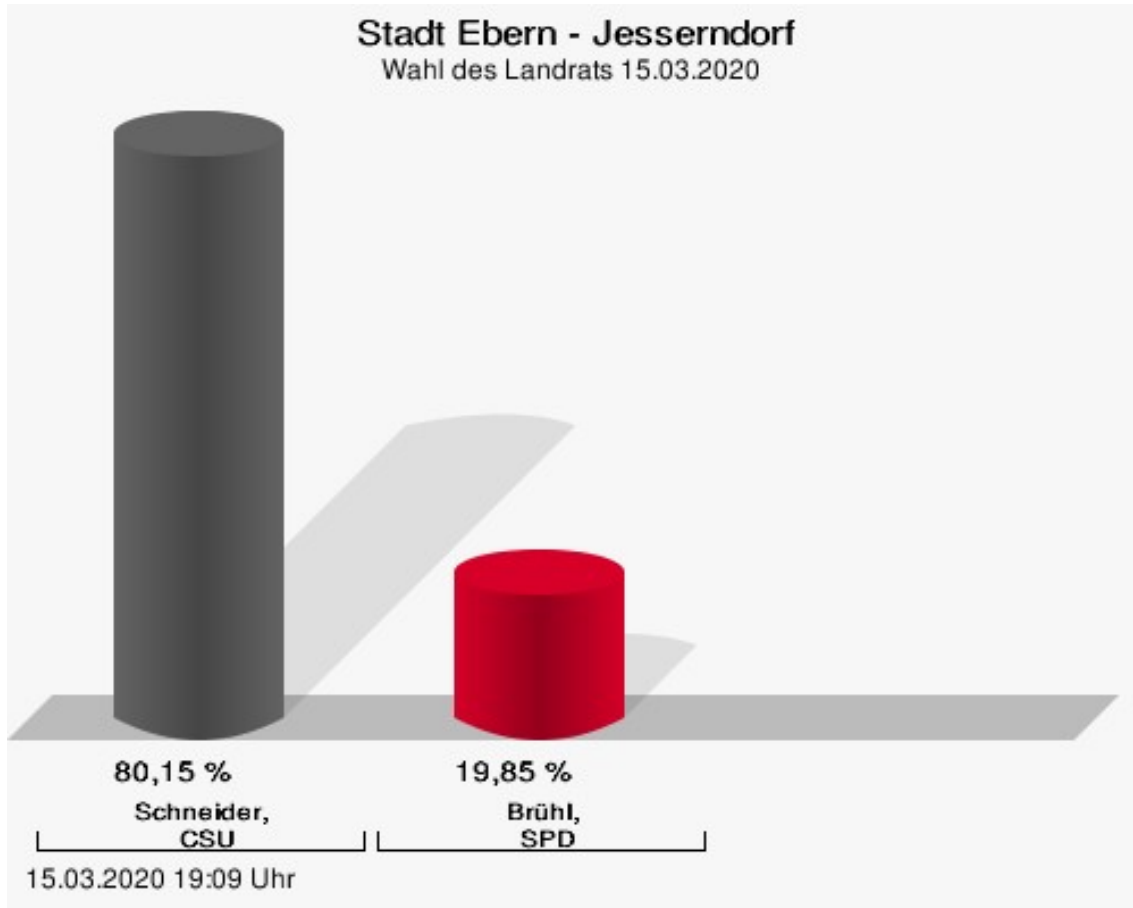
Schneider, CSU = Schneider, Christlich-Soziale Union in Bayern e.V.
Brühl, SPD = Brühl, Sozialdemokratische Partei Deutschlands

Wahlbeteiligung




Jesserndorf

	Anzahl	Prozent
Schneider, CSU	109	80,15 %
Brühl, SPD	27	19,85 %



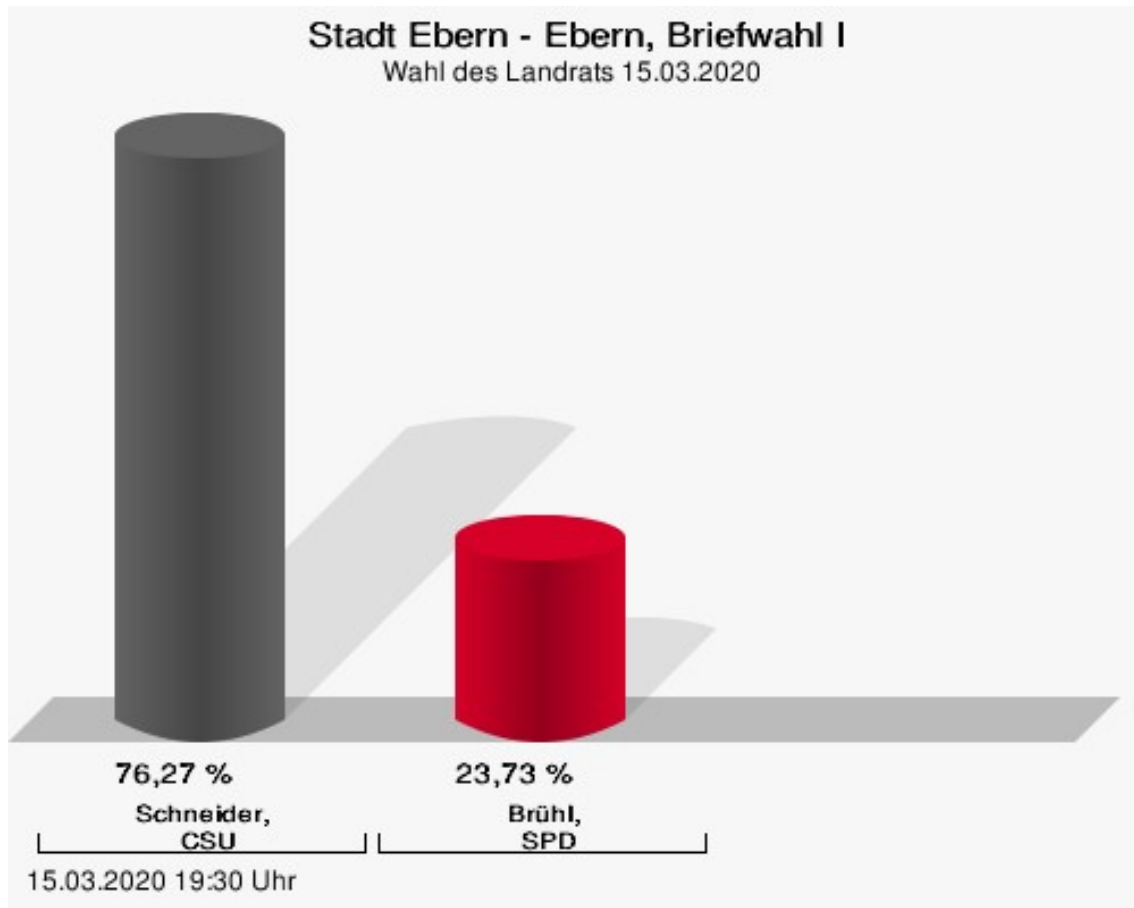
Schneider, CSU = Schneider, Christlich-Soziale Union in Bayern e.V.
Brühl, SPD = Brühl, Sozialdemokratische Partei Deutschlands

Wahlbeteiligung



Ebern, Briefwahl I

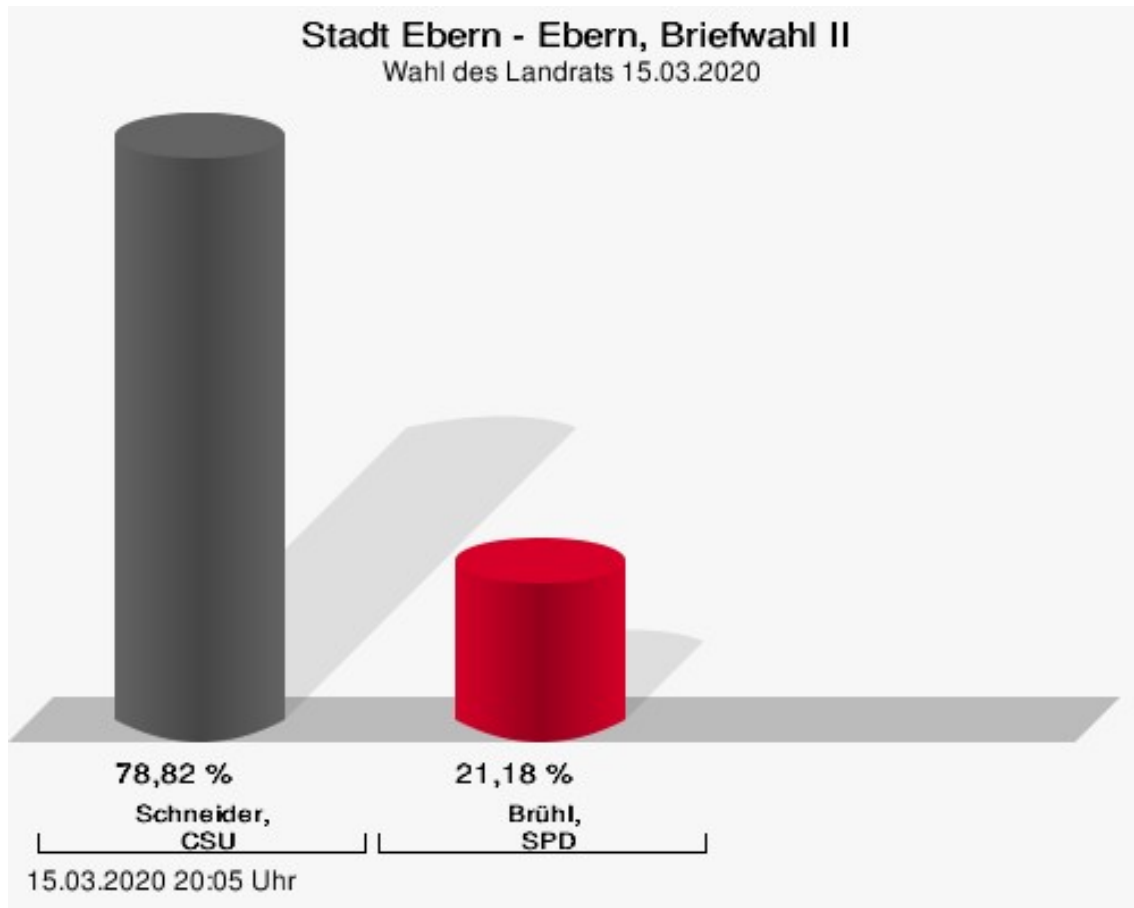
	Anzahl	Prozent
Schneider, CSU	344	76,27 %
Brühl, SPD	107	23,73 %



Schneider, CSU = Schneider, Christlich-Soziale Union in Bayern e.V.
Brühl, SPD = Brühl, Sozialdemokratische Partei Deutschlands

Ebern, Briefwahl II

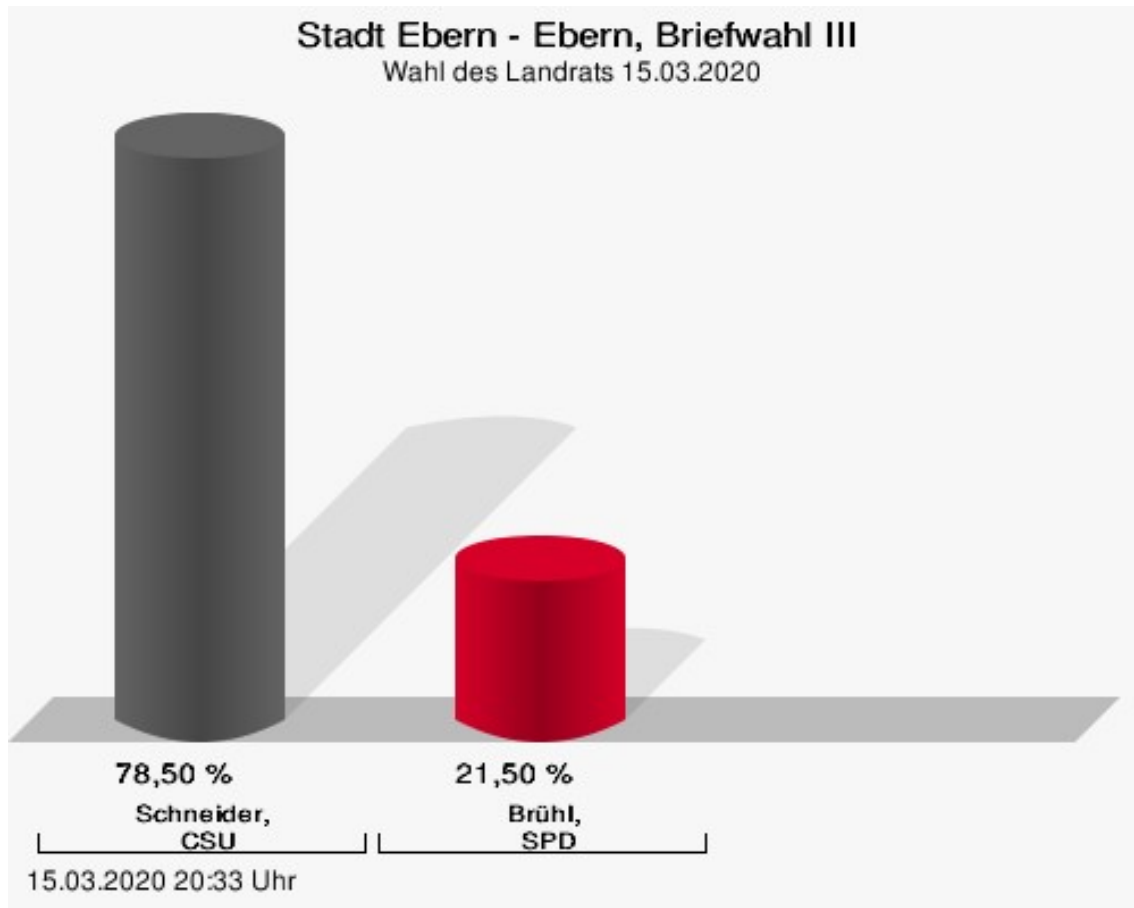
	Anzahl	Prozent
Schneider, CSU	335	78,82 %
Brühl, SPD	90	21,18 %



Schneider, CSU = Schneider, Christlich-Soziale Union in Bayern e.V.
Brühl, SPD = Brühl, Sozialdemokratische Partei Deutschlands

Ebern, Briefwahl III

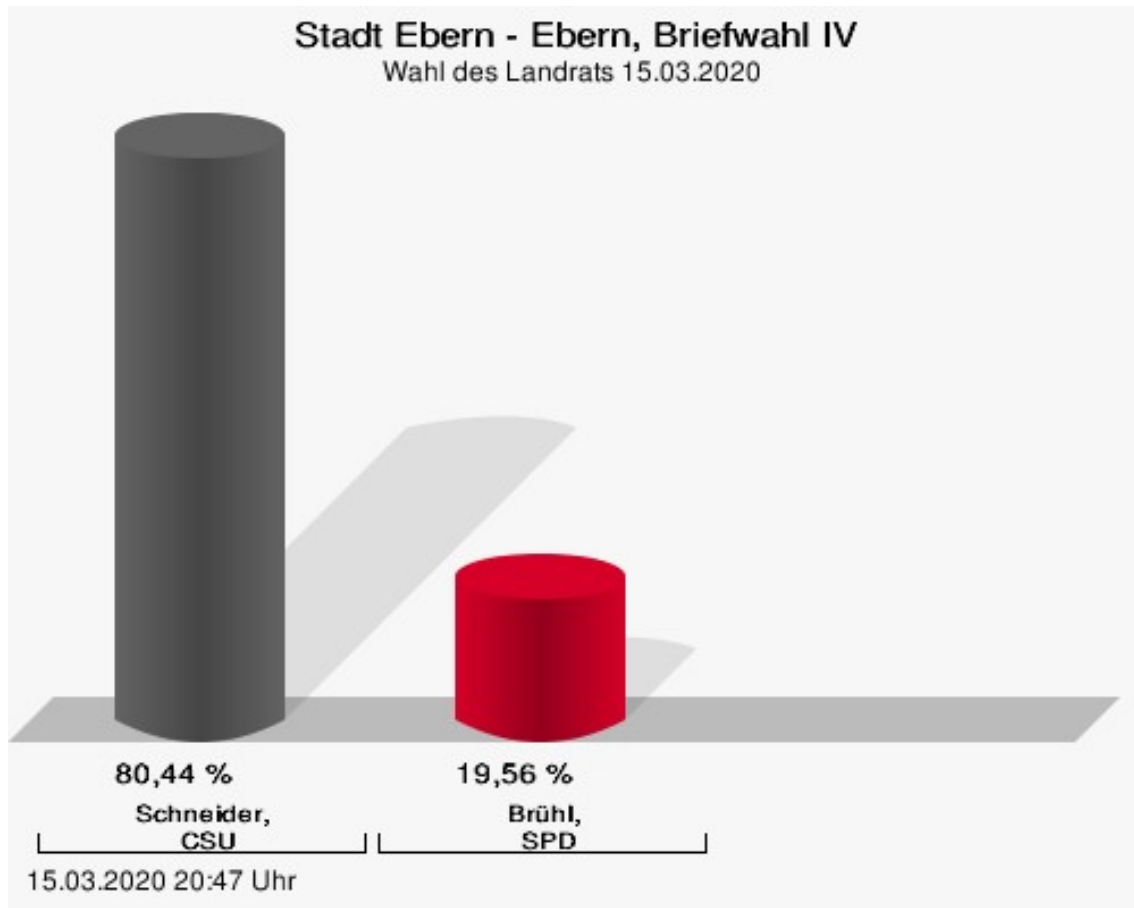
	Anzahl	Prozent
Schneider, CSU	471	78,50 %
Brühl, SPD	129	21,50 %



Schneider, CSU = Schneider, Christlich-Soziale Union in Bayern e.V.
Brühl, SPD = Brühl, Sozialdemokratische Partei Deutschlands

Ebern, Briefwahl IV

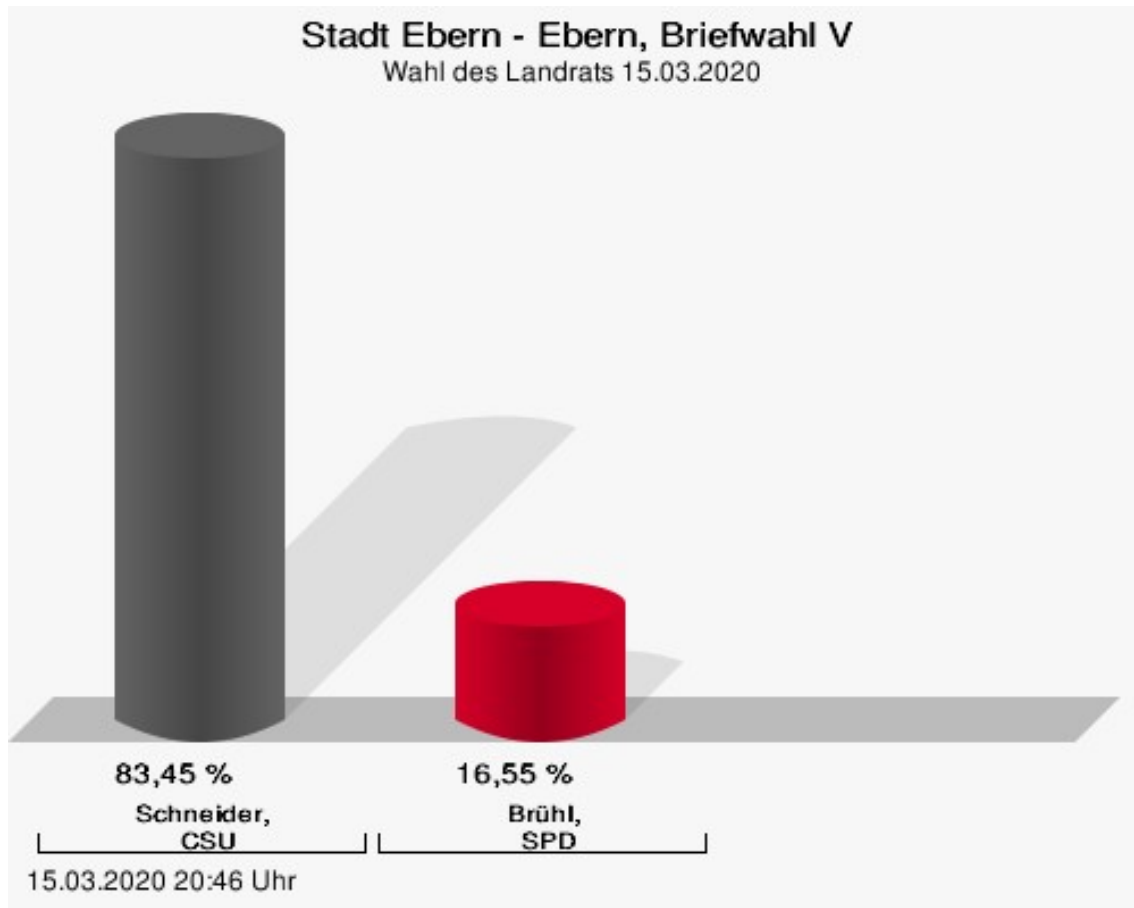
	Anzahl	Prozent
Schneider, CSU	543	80,44 %
Brühl, SPD	132	19,56 %



Schneider, CSU = Schneider, Christlich-Soziale Union in Bayern e.V.
Brühl, SPD = Brühl, Sozialdemokratische Partei Deutschlands

Ebern, Briefwahl V

	Anzahl	Prozent
Schneider, CSU	600	83,45 %
Brühl, SPD	119	16,55 %



Schneider, CSU = Schneider, Christlich-Soziale Union in Bayern e.V.
Brühl, SPD = Brühl, Sozialdemokratische Partei Deutschlands

Übersicht Stimmbezirke

Zusammenstellung der Ergebnisse nach Stimmbezirken

Stimmbezirk	Stand	Wahlberechtigte	Wähler/innen	gültig	CSU	SPD
Ebern, Losberg	eingegangen	946	23,47 %	99,10 %	71,36 %	28,64 %
Ebern, Altstadt	eingegangen	860	16,51 %	99,30 %	70,92 %	29,08 %
Ebern, Steinberg	eingegangen	926	18,14 %	98,21 %	80,61 %	19,39 %
Ebern, Mannlehen	eingegangen	931	17,72 %	96,36 %	71,07 %	28,93 %
Heubach	eingegangen	508	23,62 %	95,00 %	71,93 %	28,07 %
Fischbach	eingegangen	596	22,32 %	96,24 %	71,88 %	28,13 %
Unterpreppach	eingegangen	615	24,07 %	97,97 %	82,07 %	17,93 %
Jesserndorf	eingegangen	676	20,41 %	98,55 %	80,15 %	19,85 %
Ebern, Briefwahl I	eingegangen	0		99,12 %	76,27 %	23,73 %
Ebern, Briefwahl II	eingegangen	0		97,93 %	78,82 %	21,18 %
Ebern, Briefwahl III	eingegangen	0		97,40 %	78,50 %	21,50 %
Ebern, Briefwahl IV	eingegangen	0		98,83 %	80,44 %	19,56 %
Ebern, Briefwahl V	eingegangen	0		99,72 %	83,45 %	16,55 %
Stadt Ebern	13 von 13	6.058	68,42 %	98,38 %	78,42 %	21,58 %

Wahl des Kreistags Stadt Ebern

	Anzahl	Prozent
CSU	20.786	35,69 %
Wilhelm Schneider, CSU	1.191	5,73 %
Dorothee Bär, CSU	595	2,86 %
Steffen Vogel, CSU	857	4,12 %
Volker Ortloff, CSU	284	1,37 %
Sebastian Ott, CSU	974	4,69 %
Heidi Müller-Gärtner, CSU	486	2,34 %
Alexander Bergmann, CSU	282	1,36 %
Imelda Hetterich, CSU	289	1,39 %
Michael Ziegler, CSU	321	1,54 %
Cäcilie Werner, CSU	292	1,40 %
Dr. Alexander Ambros, CSU	280	1,35 %
Ilker Özalp, CSU	273	1,31 %
Birgit Finzel, CSU	658	3,17 %
Thomas Sechser, CSU	246	1,18 %
Claus Bittenbrunn, CSU	301	1,45 %
Günther Geiling, CSU	292	1,40 %
Roland Metzner, CSU	258	1,24 %
Holger Baunacher, CSU	249	1,20 %
Isabell Zimmer, CSU	1.022	4,92 %
Elisabeth Goger, CSU	248	1,19 %
Gerhard Zösch, CSU	288	1,39 %
Andreas Dellert, CSU	251	1,21 %
Klaus Merkel, CSU	296	1,42 %
Olaf Ernst, CSU	236	1,14 %
Elvira Sieper, CSU	249	1,20 %
Mark Zehe, CSU	241	1,16 %
Norbert Geier, CSU	247	1,19 %
Reinhold Giebfried, CSU	280	1,35 %
Hermann Niediek, CSU	309	1,49 %
Bernd Fischer, CSU	244	1,17 %
Hubert Endres, CSU	240	1,15 %
Wolfgang Borst, CSU	292	1,40 %
Harald Deringer, CSU	309	1,49 %
Matthias Schneider, CSU	227	1,09 %
Dr. med. Anton Aumüller, CSU	242	1,16 %
Claudia Glückert, CSU	214	1,03 %
Markus Oppelt, CSU	409	1,97 %

	Anzahl	Prozent
Lieselotte Stubenrauch, CSU	247	1,19 %
Frank Ziegler, CSU	761	3,66 %
Sandra Schramm, CSU	311	1,50 %
Gerald Makowski, CSU	221	1,06 %
Paul Berchtold, CSU	224	1,08 %
Michael Schlegelmilch, CSU	218	1,05 %
Christina Stula, CSU	204	0,98 %
Alexander Leicht, CSU	205	0,99 %
Hans Albert, CSU	200	0,96 %
Astrid Baum, CSU	310	1,49 %
Marion Müller, CSU	942	4,53 %
Heike Appel, CSU	192	0,92 %
Andrea Rippstein, CSU	196	0,94 %
Dr. Barbara Goschenhofer, CSU	230	1,11 %
Philipp Schierling, CSU	199	0,96 %
Klaus Thomas, CSU	191	0,92 %
Jutta Aumüller, CSU	188	0,90 %
Dieter Köpf, CSU	182	0,88 %
Dieter Gerstenkorn, CSU	815	3,92 %
Klaus Hammelbacher, CSU	176	0,85 %
Otto Kirchner, CSU	235	1,13 %
Alfons Hartlieb, CSU	179	0,86 %
Siegmund Kerker, CSU	188	0,90 %
GRÜNE	6.527	11,21 %
Rita Stäblein, GRÜNE	161	2,47 %
Norbert Zösch, GRÜNE	145	2,22 %
Anne Schneider, GRÜNE	394	6,04 %
Matthias Lewin, GRÜNE	127	1,95 %
Lara Appel, GRÜNE	130	1,99 %
Harald Kuhn, GRÜNE	128	1,96 %
Anita Amend, GRÜNE	121	1,85 %
Peter Werner, GRÜNE	125	1,92 %
Lisa Altenhöfer, GRÜNE	119	1,82 %
Hans Dünninger, GRÜNE	168	2,57 %
Cornelia Winterstein-Bötsch, GRÜNE	103	1,58 %
Christoph Appel, GRÜNE	106	1,62 %
Christina Männling, GRÜNE	101	1,55 %
Dr. phil. Roland Baumann, GRÜNE	117	1,79 %
Michaela Kuhn, GRÜNE	121	1,85 %

	Anzahl	Prozent
Alexander Hippeli, GRÜNE	337	5,16 %
Katrin Müller, GRÜNE	100	1,53 %
Dr. Benjamin Schraven, GRÜNE	118	1,81 %
Susanne Schick, GRÜNE	91	1,39 %
Maximilian Martin, GRÜNE	85	1,30 %
Andrea Werner, GRÜNE	91	1,39 %
Luca Ospel, GRÜNE	150	2,30 %
Nina Köberich, GRÜNE	85	1,30 %
Leo Ruppert, GRÜNE	286	4,38 %
Cornelia Klaus, GRÜNE	83	1,27 %
Julian Bayer, GRÜNE	97	1,49 %
Martina Mantel, GRÜNE	84	1,29 %
Leander Männling, GRÜNE	80	1,23 %
Lena Marquardt, GRÜNE	93	1,42 %
Dr. Walter Hartleitner, GRÜNE	82	1,26 %
Barbara Körpert, GRÜNE	79	1,21 %
Thomas Karg, GRÜNE	76	1,16 %
Christine Hildebrandt, GRÜNE	86	1,32 %
Christoph Dörr, GRÜNE	77	1,18 %
Jutta Aumüller, GRÜNE	83	1,27 %
Michael Werner, GRÜNE	78	1,20 %
Edda Siebenhaar-Zehner, GRÜNE	73	1,12 %
Markus Kuhn, GRÜNE	89	1,36 %
Claudia Woy-Dünninger, GRÜNE	88	1,35 %
Franz Heinrich, GRÜNE	80	1,23 %
Waltraud Hellwig, GRÜNE	87	1,33 %
Karl Hellwig, GRÜNE	74	1,13 %
Gisela Röder, GRÜNE	188	2,88 %
Christoph Beckenbauer, GRÜNE	74	1,13 %
Annette Marquardt, GRÜNE	74	1,13 %
Florian Steiner, GRÜNE	69	1,06 %
Barbara Kratky, GRÜNE	73	1,12 %
Volker Popp, GRÜNE	71	1,09 %
Maria von Ungelter-Traußeck, GRÜNE	66	1,01 %
Oliver Kröner, GRÜNE	258	3,95 %
Erika Willacker, GRÜNE	66	1,01 %
Herman de Vries, GRÜNE	77	1,18 %
Valentin Albert, GRÜNE	62	0,95 %
Thorsten Huber, GRÜNE	64	0,98 %

	Anzahl	Prozent
Jochen Ambros, GRÜNE	65	1,00 %
Thomas Harth, GRÜNE	73	1,12 %
Franz-Josef Selig, GRÜNE	62	0,95 %
Hans-Jürgen Traußneck, GRÜNE	60	0,92 %
Uwe Stühler, GRÜNE	64	0,98 %
Bernhard Schurig, GRÜNE	63	0,97 %
FREIE WÄHLER/WG	7.086	12,17 %
Birgit Bayer, FREIE WÄHLER/WG	194	2,74 %
Matthias Bäuerlein, FREIE WÄHLER/WG	76	1,07 %
Ludwig Bock, FREIE WÄHLER/WG	455	6,42 %
Sabine Weinbeer, FREIE WÄHLER/WG	101	1,43 %
Peter Klein, FREIE WÄHLER/WG	71	1,00 %
Dieter Möhring, FREIE WÄHLER/WG	95	1,34 %
Marion Fleischmann-Hilton, FREIE WÄHLER/WG	127	1,79 %
Günther Werner, FREIE WÄHLER/WG	95	1,34 %
Andreas Hoch, FREIE WÄHLER/WG	72	1,02 %
Gertrud Bühl, FREIE WÄHLER/WG	153	2,16 %
Oskar Ebert, FREIE WÄHLER/WG	146	2,06 %
Christoph Winkler, FREIE WÄHLER/WG	86	1,21 %
Susanne Haase-Leykam, FREIE WÄHLER/WG	83	1,17 %
Günter Pfeiffer, FREIE WÄHLER/WG	137	1,93 %
Thomas Limpert, FREIE WÄHLER/WG	760	10,73 %
Diana Galefske, FREIE WÄHLER/WG	73	1,03 %
Dr. rer. nat. Jörg Kümmel, FREIE WÄHLER/WG	77	1,09 %
Jan Frantzen, FREIE WÄHLER/WG	70	0,99 %
Berthold Albert, FREIE WÄHLER/WG	68	0,96 %
Stephan Geier, FREIE WÄHLER/WG	110	1,55 %
Christoph Göttel, FREIE WÄHLER/WG	236	3,33 %

	Anzahl	Prozent
Michaela von der Linden, FREIE WÄHLER/WG	75	1,06 %
Ralf Hofmann, FREIE WÄHLER/WG	79	1,11 %
Ralf Kestel, FREIE WÄHLER/WG	412	5,81 %
Florian Mayer, FREIE WÄHLER/WG	68	0,96 %
Robert Müller, FREIE WÄHLER/WG	106	1,50 %
Paul Kremer, FREIE WÄHLER/WG	63	0,89 %
Ute Leyh, FREIE WÄHLER/WG	450	6,35 %
Peter Pfaff, FREIE WÄHLER/WG	68	0,96 %
Ingo Klaus, FREIE WÄHLER/WG	63	0,89 %
Gerald Karl, FREIE WÄHLER/WG	118	1,67 %
Michael Zehe, FREIE WÄHLER/WG	91	1,28 %
Johannes Krines, FREIE WÄHLER/WG	62	0,87 %
Doris Hornung, FREIE WÄHLER/WG	74	1,04 %
Uwe Derra, FREIE WÄHLER/WG	98	1,38 %
Tobias Kind, FREIE WÄHLER/WG	65	0,92 %
Ralf Schlinke, FREIE WÄHLER/WG	76	1,07 %
Robert Beetz, FREIE WÄHLER/WG	74	1,04 %
Johannes Fabritz, FREIE WÄHLER/WG	63	0,89 %
Fabian Hümmer, FREIE WÄHLER/WG	64	0,90 %
Manuela Handke, FREIE WÄHLER/WG	58	0,82 %
Jürgen Bätz, FREIE WÄHLER/WG	67	0,95 %
Klaus Dietz, FREIE WÄHLER/WG	82	1,16 %
Matthias Weinberger, FREIE WÄHLER/WG	63	0,89 %
Martin Lutz, FREIE WÄHLER/WG	254	3,58 %
Tobias Ziegler, FREIE WÄHLER/WG	56	0,79 %
Dr. Konrad Pfister, FREIE WÄHLER/WG	54	0,76 %
Alexander Diem, FREIE WÄHLER/WG	48	0,68 %
Gerold Windfelder, FREIE WÄHLER/WG	53	0,75 %

	Anzahl	Prozent
Melanie Austel, FREIE WÄHLER/WG	54	0,76 %
Johannes Rennert, FREIE WÄHLER/WG	48	0,68 %
Steffen Beiersdorfer, FREIE WÄHLER/WG	78	1,10 %
Matthias Kuhn, FREIE WÄHLER/WG	52	0,73 %
Jan Malinowski, FREIE WÄHLER/WG	46	0,65 %
Dietmar Herrnleben, FREIE WÄHLER/WG	45	0,64 %
Hilmar Prinzbach, FREIE WÄHLER/WG	85	1,20 %
Willibald Geuppert, FREIE WÄHLER/WG	41	0,58 %
Christian Schramm, FREIE WÄHLER/WG	101	1,43 %
Thomas Wagner, FREIE WÄHLER/WG	300	4,23 %
Walter Ziegler, FREIE WÄHLER/WG	47	0,66 %
SPD	11.254	19,32 %
Wolfgang Brühl, SPD	221	1,96 %
Johanna Bamberg-Reinwand, SPD	134	1,19 %
Jürgen Hennemann, SPD	1.080	9,60 %
Judith Geiling, SPD	138	1,23 %
Bernhard Ruß, SPD	256	2,27 %
Ulrike Zettelmeier, SPD	718	6,38 %
Thomas Stadelmann, SPD	174	1,55 %
Caroline Petersen, SPD	121	1,08 %
Helmut Dietz, SPD	434	3,86 %
Melanie Kaufhold, SPD	117	1,04 %
Stefan Paulus, SPD	125	1,11 %
Kristina Renner, SPD	140	1,24 %
Wolfram Thein, SPD	345	3,07 %
Christine Straub, SPD	105	0,93 %
Stephan Schneider, SPD	132	1,17 %
Nicole Meyer, SPD	118	1,05 %
Paul Hümmer, SPD	176	1,56 %
Doreen Büschel, SPD	172	1,53 %
Ullrich Pfuhmann, SPD	122	1,08 %
Wiltrud Burger, SPD	113	1,00 %

	Anzahl	Prozent
Martin Horn, SPD	112	1,00 %
Brunhilde Giegold, SPD	408	3,63 %
Karl-Heinz Kandler, SPD	170	1,51 %
Hannelore Schlee, SPD	114	1,01 %
Steffen Kropp, SPD	293	2,60 %
Stefanie Bobrich, SPD	135	1,20 %
Martin Luckhardt, SPD	159	1,41 %
Heike Scheuring, SPD	105	0,93 %
Reiner Greich, SPD	103	0,92 %
Corinna Geisel, SPD	103	0,92 %
Bastian Rößner, SPD	101	0,90 %
Romina Neuß, SPD	93	0,83 %
Werner Riegel, SPD	493	4,38 %
Julia Melchior, SPD	94	0,84 %
Markus Hahn, SPD	171	1,52 %
Irene Jungnickl, SPD	478	4,25 %
Jürgen Kolbert, SPD	98	0,87 %
Karin Limpert, SPD	293	2,60 %
Eddi Klug, SPD	91	0,81 %
Joachim Türke, SPD	91	0,81 %
Konrad Spiegel, SPD	93	0,83 %
Winfried Golonka, SPD	366	3,25 %
Wolfgang Harnauer, SPD	107	0,95 %
Matthias Benkert, SPD	109	0,97 %
Rudolf Weidenbacher, SPD	88	0,78 %
Eckart Roeß, SPD	425	3,78 %
Michael Grosskopf, SPD	85	0,76 %
Manfred Finster, SPD	84	0,75 %
Günther Heusinger, SPD	157	1,40 %
Helmut Buld, SPD	85	0,76 %
Marco Heumann, SPD	88	0,78 %
Sascha Maempel, SPD	98	0,87 %
Roman Hermann, SPD	77	0,68 %
Thomas Werner, SPD	146	1,30 %
Wolfgang Holzmann, SPD	95	0,84 %
Rainer Betz, SPD	79	0,70 %
Bastian Hümmer, SPD	74	0,66 %
André Schübel, SPD	82	0,73 %
Gerald Brühl, SPD	71	0,63 %
Gunther Hartleb, SPD	199	1,77 %

	Anzahl	Prozent
FDP/Freie Bürger	4.544	7,80 %
Harald Pascher, FDP/Freie Bürger	941	20,71 %
Dr. Heinrich Goschenhofer, FDP/ Freie Bürger	90	1,98 %
Katrin Hiernickel, FDP/Freie Bürger	59	1,30 %
Bernhard Jilke, FDP/Freie Bürger	38	0,84 %
Annemarie Reiser-Meyerweiss- flog, FDP/Freie Bürger	35	0,77 %
Günter Freß, FDP/Freie Bürger	93	2,05 %
Bruno Schneyer, FDP/Freie Bürger	48	1,06 %
Helmut Liebenstein, FDP/Freie Bürger	59	1,30 %
Oliver Fesser, FDP/Freie Bürger	44	0,97 %
Klaus Dünisch, FDP/Freie Bürger	81	1,78 %
Dr. med. Sabine Leucht, FDP/ Freie Bürger	81	1,78 %
Inge Appel, FDP/Freie Bürger	35	0,77 %
Udo Vogt, FDP/Freie Bürger	45	0,99 %
Jürgen Bergmann, FDP/Freie Bürger	46	1,01 %
Alfred Neugebauer, FDP/Freie Bürger	199	4,38 %
Renate Ortloff, FDP/Freie Bürger	39	0,86 %
Jochen Göller, FDP/Freie Bürger	138	3,04 %
Wolfgang Schober, FDP/Freie Bürger	75	1,65 %
Jörg Denninger, FDP/Freie Bürger	40	0,88 %
Judy Harper, FDP/Freie Bürger	35	0,77 %
Jürgen Krell, FDP/Freie Bürger	56	1,23 %
Thomas Hau, FDP/Freie Bürger	237	5,22 %
Martina Döllner, FDP/Freie Bürger	31	0,68 %
Egon Stumpf, FDP/Freie Bürger	34	0,75 %
Eberhard Ponader, FDP/Freie Bürger	235	5,17 %
Elke Baier, FDP/Freie Bürger	240	5,28 %
Markus Saalfrank, FDP/Freie Bürger	28	0,62 %
Paul Engelbrecht, FDP/Freie Bürger	32	0,70 %
Michael Keupp, FDP/Freie Bürger	36	0,79 %
Dr. med. Udo Siebert, FDP/Freie Bürger	40	0,88 %

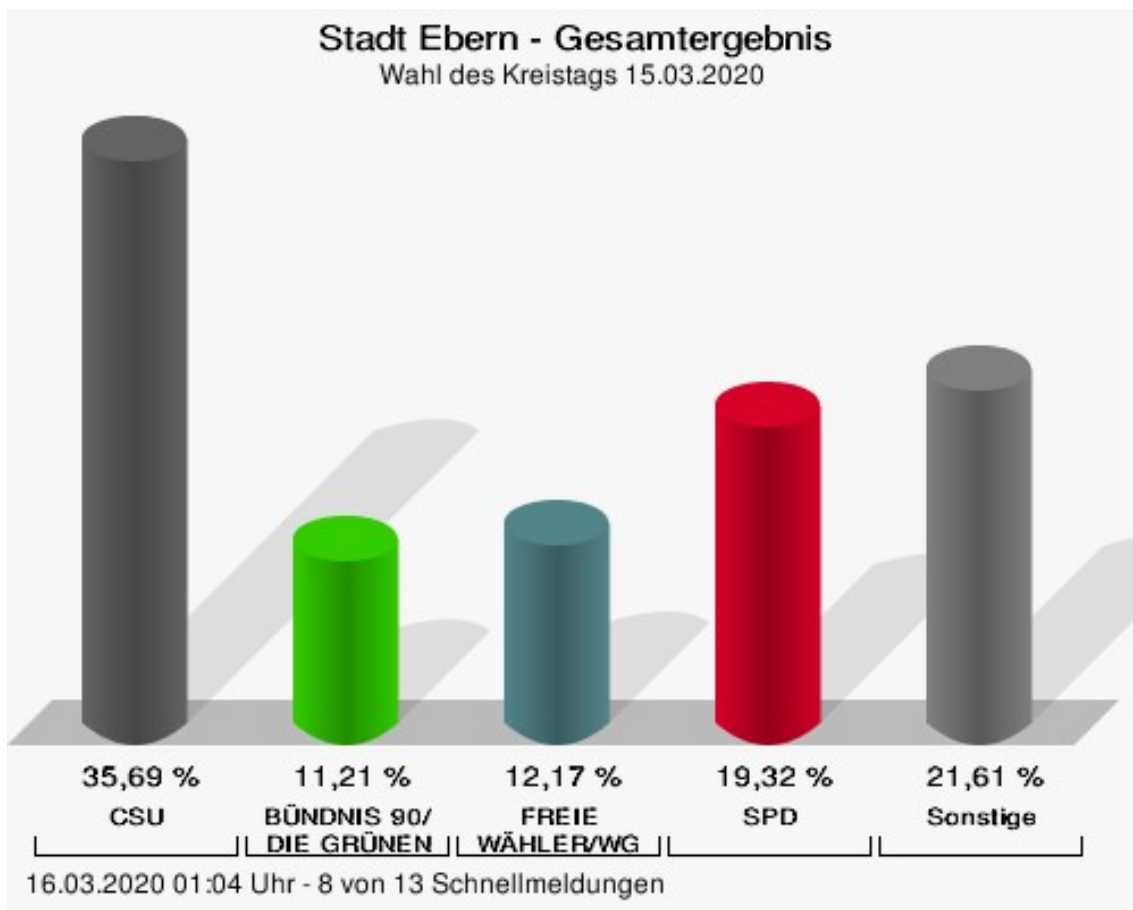
	Anzahl	Prozent
Dr. med. Erhard Stubenrauch, FDP/Freie Bürger	59	1,30 %
Harald Riegel, FDP/Freie Bürger	32	0,70 %
Kurt Brehm, FDP/Freie Bürger	46	1,01 %
Sonja Wißmüller, FDP/Freie Bürger	42	0,92 %
Robert Niklaus, FDP/Freie Bürger	32	0,70 %
Jürgen Koch, FDP/Freie Bürger	38	0,84 %
Dr. theol. Ruth Hümmer-Hutzel, FDP/Freie Bürger	37	0,81 %
Werner Thein, FDP/Freie Bürger	49	1,08 %
Charlotte Seitz, FDP/Freie Bürger	35	0,77 %
Wolfram, Frhr. von Rotenhan, FDP/Freie Bürger	46	1,01 %
Günter Dietz, FDP/Freie Bürger	39	0,86 %
Dieter Kuhn, FDP/Freie Bürger	31	0,68 %
Rudolf Oedamer, FDP/Freie Bürger	27	0,59 %
Andreas Städler, FDP/Freie Bürger	26	0,57 %
Bettina Pfeuffer, FDP/Freie Bürger	32	0,70 %
Matthias Burkard, FDP/Freie Bürger	26	0,57 %
Manfred Janson, FDP/Freie Bürger	101	2,22 %
Michael Krug, FDP/Freie Bürger	51	1,12 %
Kirsten Kohlmann-Dietz, FDP/Freie Bürger	67	1,47 %
Jörg Hochholz, FDP/Freie Bürger	25	0,55 %
Paul Schad, FDP/Freie Bürger	158	3,48 %
Heidi Schick, FDP/Freie Bürger	29	0,64 %
Helmut Scheuring, FDP/Freie Bürger	26	0,57 %
Markus Malloy, FDP/Freie Bürger	25	0,55 %
Alexander Meyerweissflog, FDP/Freie Bürger	27	0,59 %
Markus Weis, FDP/Freie Bürger	62	1,36 %
Nicole Damm, FDP/Freie Bürger	82	1,80 %
Hellmuth Beck, FDP/Freie Bürger	41	0,90 %
Dr. Jürgen Welsch, FDP/Freie Bürger	32	0,70 %
Kurt Sieber, FDP/Freie Bürger	31	0,68 %
JL	3.343	5,74 %
Julian Müller, JL	45	1,35 %

	Anzahl	Prozent
Thomas Wagenhäuser, JL	46	1,38 %
Eva-Maria Schmitt, JL	53	1,59 %
Stefanie Hümpfner, JL	52	1,56 %
Fabian Weber, JL	418	12,50 %
Cynthia Derra, JL	28	0,84 %
Sven Schnös, JL	31	0,93 %
Isabell Rott, JL	37	1,11 %
Jonathan Eller, JL	30	0,90 %
Peter Kraus, JL	23	0,69 %
Alexander Mohr, JL	29	0,87 %
Simone Berger, JL	150	4,49 %
Christian Zehendner, JL	39	1,17 %
Daniel Markert, JL	23	0,69 %
Winfried Geuß, JL	419	12,53 %
Florian Mühlfelder, JL	25	0,75 %
Melanie Gräbner, JL	91	2,72 %
Sebastian Schilling, JL	26	0,78 %
Michael Werb, JL	33	0,99 %
Sebastian Gocker, JL	39	1,17 %
Manuel Merkle, JL	38	1,14 %
Adrian Ort, JL	24	0,72 %
Nadine Hundt, JL	59	1,76 %
Madleine Schor, JL	35	1,05 %
Timo Hohnhausen, JL	275	8,23 %
Daniel Gibfried, JL	20	0,60 %
Max Hluchnik, JL	30	0,90 %
Christian Vogel, JL	43	1,29 %
Philipp Schubart, JL	27	0,81 %
Andreas Eiring, JL	22	0,66 %
Daniel Fischer, JL	24	0,72 %
Thomas Borst, JL	28	0,84 %
Sven Putzka, JL	21	0,63 %
Alexander Faust, JL	31	0,93 %
Anne-Cathrin Borst, JL	151	4,52 %
Sonja Käß, JL	26	0,78 %
Stefan Böhm, JL	53	1,59 %
Sabrina Neumann, JL	23	0,69 %
Matthias Diehm, JL	20	0,60 %
Julia Baum, JL	31	0,93 %
Rafael Ankenbrand, JL	20	0,60 %

	Anzahl	Prozent
Michael Schwarz, JL	22	0,66 %
Felix Reisenweber, JL	51	1,53 %
Johannes Schäfer, JL	22	0,66 %
Christian Giebfried, JL	244	7,30 %
Michael Hetzel, JL	16	0,48 %
Nicole Rippstein, JL	21	0,63 %
Felix Frankenstein, JL	20	0,60 %
Florian Storch, JL	23	0,69 %
Markus Geuß, JL	47	1,41 %
Miriam Piechaczek, JL	24	0,72 %
Alexander Kook, JL	18	0,54 %
Andreas Franz, JL	32	0,96 %
Céline Metzner, JL	17	0,51 %
Sebastian Pollach, JL	26	0,78 %
Frederik Schorn, JL	44	1,32 %
Markus Lauterbach, JL	22	0,66 %
Manuela Weigl, JL	15	0,45 %
Johannes Kümmel, JL	17	0,51 %
Elke Heusinger, JL	24	0,72 %
ÖDP	2.573	4,42 %
Rainer Baumgärtner, ÖDP	69	2,68 %
Bettina Stroh, ÖDP	51	1,98 %
Reinhard Hümmer, ÖDP	135	5,25 %
Monika Schraut, ÖDP	50	1,94 %
Stefan Zettelmeier, ÖDP	50	1,94 %
Michaela Selig, ÖDP	37	1,44 %
Christoph Lindner, ÖDP	48	1,87 %
Catharina Fastenmeier, ÖDP	41	1,59 %
Jakob Selig, ÖDP	32	1,24 %
Mirjam Zettelmeier, ÖDP	42	1,63 %
Klemens Albert, ÖDP	128	4,97 %
Ruth Wagenhäuser, ÖDP	33	1,28 %
Jürgen Werner, ÖDP	28	1,09 %
Silke Dellert, ÖDP	35	1,36 %
Andreas Ort, ÖDP	29	1,13 %
Mareike Fuchs, ÖDP	205	7,97 %
Oswald Mantel, ÖDP	27	1,05 %
Stefanie Dösch, ÖDP	33	1,28 %
Martin Bathon, ÖDP	30	1,17 %
Dagmar Sczesny, ÖDP	31	1,20 %

	Anzahl	Prozent
Heinz Zürl, ÖDP	166	6,45 %
Andrea Ort, ÖDP	35	1,36 %
Adam Wagenhäuser, ÖDP	27	1,05 %
Gudrun Zettelmeier, ÖDP	41	1,59 %
Siegfried Weidlich, ÖDP	35	1,36 %
Katharina Lindner, ÖDP	34	1,32 %
Otto Wiederroth, ÖDP	88	3,42 %
Birgit Michel, ÖDP	27	1,05 %
Reinhold Ort, ÖDP	26	1,01 %
Karin Kunzelmann, ÖDP	32	1,24 %
Robert Hager, ÖDP	33	1,28 %
Angelika Joachim, ÖDP	69	2,68 %
Dr. rer. nat. Arno Karner, ÖDP	35	1,36 %
Ute Posekardt, ÖDP	86	3,34 %
Dr. Robert Atzmüller, ÖDP	45	1,75 %
Ivonne Vernon, ÖDP	34	1,32 %
Herbert Vollert, ÖDP	24	0,93 %
Rita Böhm, ÖDP	35	1,36 %
Frank Sczesny, ÖDP	27	1,05 %
Doris Greul, ÖDP	29	1,13 %
David Riedl, ÖDP	25	0,97 %
Ilse Winter, ÖDP	23	0,89 %
Johannes Selig, ÖDP	27	1,05 %
Ellen Raithel, ÖDP	40	1,55 %
Günter Ort, ÖDP	23	0,89 %
Hermann Weidner, ÖDP	28	1,09 %
Mathias Waldmann, ÖDP	22	0,86 %
Alois Wagenhäuser, ÖDP	25	0,97 %
Günter Röth, ÖDP	23	0,89 %
Wolfgang Haug, ÖDP	22	0,86 %
Harald Michel, ÖDP	22	0,86 %
Thomas Ort, ÖDP	28	1,09 %
Doris Kamm, ÖDP	29	1,13 %
Michael Peter, ÖDP	22	0,86 %
Dr. Martin Schmitt, ÖDP	20	0,78 %
Dieter Sauer, ÖDP	26	1,01 %
Nina Schätzlein, ÖDP	26	1,01 %
Reiner Memmel, ÖDP	26	1,01 %
Stefan Rippstein, ÖDP	30	1,17 %
Bernadette Schega-Schmitt, ÖDP	24	0,93 %

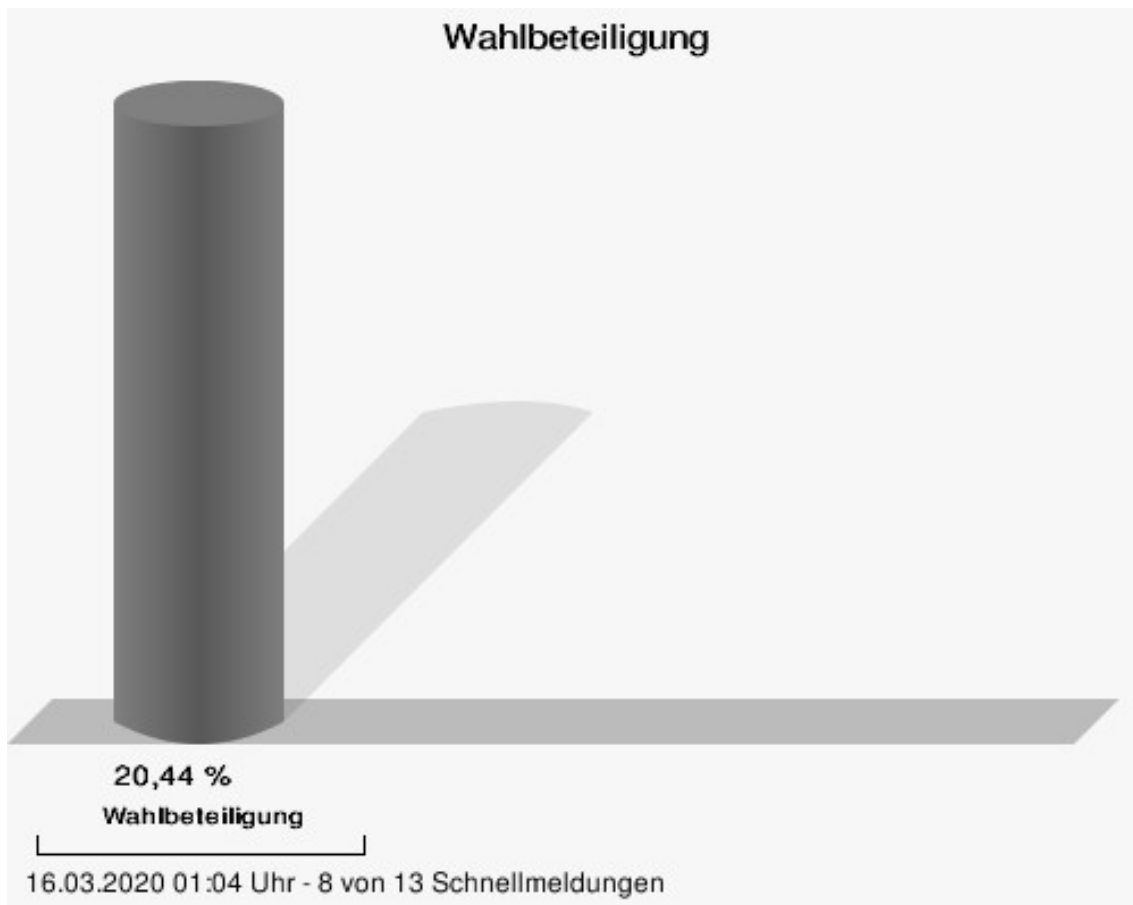
	Anzahl	Prozent
Linke	2.123	3,65 %
Sabine Schmidt, Linke	106	4,99 %
Thomas Dietzel, Linke	88	4,15 %
Petra Tempert, Linke	91	4,29 %
Manfred Landig, Linke	76	3,58 %
Doris Grätzsch, Linke	73	3,44 %
Ernst Hümmer, Linke	79	3,72 %
Constance Schemm, Linke	85	4,00 %
Jens Frosch, Linke	76	3,58 %
Barbara Heilmann-Moursi, Linke	78	3,67 %
Stefan Heilmann, Linke	84	3,96 %
Johannes Frey, Linke	68	3,20 %
Roland Schütz, Linke	71	3,34 %
Reinhold Schütz, Linke	65	3,06 %
Rudolf Schmachtenberger, Linke	60	2,83 %
Helmut Pitschka, Linke	129	6,08 %
Jutta Spröde, Linke	79	3,72 %
Ralf Zimmermann, Linke	62	2,92 %
Eyline Koch, Linke	63	2,97 %
Reinhard Ott, Linke	61	2,87 %
Gabriele Oppel, Linke	65	3,06 %
Wolfgang Enk, Linke	59	2,78 %
Janina Reichl, Linke	57	2,68 %
Konrad Engelmann, Linke	54	2,54 %
Dieter Klöter, Linke	60	2,83 %
Ulrike Heinz, Linke	58	2,73 %
Gerd Bäsman, Linke	56	2,64 %
Michelle Koch, Linke	55	2,59 %
Stefan Geßner, Linke	61	2,87 %
Petra Zanette, Linke	56	2,64 %
Heinrich Kalla, Linke	48	2,26 %



CSU = Christlich-Soziale Union in Bayern e.V.

FREIE WÄHLER/WG = FREIE WÄHLER/Wählergemeinschaft Haßberge (WG) - Freie Wähler

SPD = Sozialdemokratische Partei Deutschlands



Stimmbezirke Ebern, Losberg

	Anzahl	Prozent
CSU	3.730	34,43 %
Wilhelm Schneider, CSU	221	5,92 %
Dorothee Bär, CSU	100	2,68 %
Steffen Vogel, CSU	140	3,75 %
Volker Ortloff, CSU	59	1,58 %
Sebastian Ott, CSU	158	4,24 %
Heidi Müller-Gärtner, CSU	97	2,60 %
Alexander Bergmann, CSU	49	1,31 %
Imelda Hetterich, CSU	49	1,31 %
Michael Ziegler, CSU	58	1,55 %
Cäcilie Werner, CSU	51	1,37 %
Dr. Alexander Ambros, CSU	53	1,42 %
Ilker Özalp, CSU	48	1,29 %
Birgit Finzel, CSU	117	3,14 %
Thomas Sechser, CSU	49	1,31 %
Claus Bittenbrünn, CSU	57	1,53 %
Günther Geiling, CSU	55	1,47 %
Roland Metzner, CSU	47	1,26 %
Holger Baunacher, CSU	48	1,29 %
Isabell Zimmer, CSU	172	4,61 %
Elisabeth Goger, CSU	44	1,18 %
Gerhard Zösch, CSU	50	1,34 %
Andreas Dellert, CSU	41	1,10 %
Klaus Merkel, CSU	55	1,47 %
Olaf Ernst, CSU	44	1,18 %
Elvira Sieper, CSU	44	1,18 %
Mark Zehe, CSU	46	1,23 %
Norbert Geier, CSU	47	1,26 %
Reinhold Giebfried, CSU	50	1,34 %
Hermann Niediek, CSU	53	1,42 %
Bernd Fischer, CSU	46	1,23 %
Hubert Endres, CSU	39	1,05 %
Wolfgang Borst, CSU	49	1,31 %
Harald Deringer, CSU	51	1,37 %
Matthias Schneider, CSU	42	1,13 %
Dr. med. Anton Aumüller, CSU	46	1,23 %
Claudia Glückert, CSU	44	1,18 %
Markus Oppelt, CSU	72	1,93 %

	Anzahl	Prozent
Lieselotte Stubenrauch, CSU	47	1,26 %
Frank Ziegler, CSU	131	3,51 %
Sandra Schramm, CSU	50	1,34 %
Gerald Makowski, CSU	38	1,02 %
Paul Berchtold, CSU	42	1,13 %
Michael Schlegelmilch, CSU	41	1,10 %
Christina Stula, CSU	40	1,07 %
Alexander Leicht, CSU	40	1,07 %
Hans Albert, CSU	38	1,02 %
Astrid Baum, CSU	54	1,45 %
Marion Müller, CSU	161	4,32 %
Heike Appel, CSU	38	1,02 %
Andrea Rippstein, CSU	35	0,94 %
Dr. Barbara Goschenhofer, CSU	50	1,34 %
Philipp Schierling, CSU	34	0,91 %
Klaus Thomas, CSU	35	0,94 %
Jutta Aumüller, CSU	34	0,91 %
Dieter Köpf, CSU	34	0,91 %
Dieter Gerstenkorn, CSU	145	3,89 %
Klaus Hammelbacher, CSU	32	0,86 %
Otto Kirchner, CSU	45	1,21 %
Alfons Hartlieb, CSU	34	0,91 %
Siegmund Kerker, CSU	41	1,10 %
GRÜNE	986	9,10 %
Rita Stäblein, GRÜNE	27	2,74 %
Norbert Zösch, GRÜNE	22	2,23 %
Anne Schneider, GRÜNE	70	7,10 %
Matthias Lewin, GRÜNE	17	1,72 %
Lara Appel, GRÜNE	20	2,03 %
Harald Kuhn, GRÜNE	20	2,03 %
Anita Amend, GRÜNE	17	1,72 %
Peter Werner, GRÜNE	17	1,72 %
Lisa Altenhöfer, GRÜNE	19	1,93 %
Hans Dünninger, GRÜNE	19	1,93 %
Cornelia Winterstein-Bötsch, GRÜNE	16	1,62 %
Christoph Appel, GRÜNE	16	1,62 %
Christina Männling, GRÜNE	17	1,72 %
Dr. phil. Roland Baumann, GRÜNE	16	1,62 %
Michaela Kuhn, GRÜNE	13	1,32 %

	Anzahl	Prozent
Alexander Hippeli, GRÜNE	76	7,71 %
Katrin Müller, GRÜNE	13	1,32 %
Dr. Benjamin Schraven, GRÜNE	16	1,62 %
Susanne Schick, GRÜNE	12	1,22 %
Maximilian Martin, GRÜNE	11	1,12 %
Andrea Werner, GRÜNE	12	1,22 %
Luca Ospel, GRÜNE	20	2,03 %
Nina Köberich, GRÜNE	12	1,22 %
Leo Ruppert, GRÜNE	48	4,87 %
Cornelia Klaus, GRÜNE	11	1,12 %
Julian Bayer, GRÜNE	11	1,12 %
Martina Mantel, GRÜNE	11	1,12 %
Leander Männling, GRÜNE	11	1,12 %
Lena Marquardt, GRÜNE	15	1,52 %
Dr. Walter Hartleitner, GRÜNE	12	1,22 %
Barbara Körpert, GRÜNE	12	1,22 %
Thomas Karg, GRÜNE	11	1,12 %
Christine Hildebrandt, GRÜNE	10	1,01 %
Christoph Dörr, GRÜNE	10	1,01 %
Jutta Aumüller, GRÜNE	10	1,01 %
Michael Werner, GRÜNE	10	1,01 %
Edda Siebenhaar-Zehner, GRÜNE	11	1,12 %
Markus Kuhn, GRÜNE	13	1,32 %
Claudia Woy-Dünninger, GRÜNE	11	1,12 %
Franz Heinrich, GRÜNE	9	0,91 %
Waltraud Hellwig, GRÜNE	12	1,22 %
Karl Hellwig, GRÜNE	9	0,91 %
Gisela Röder, GRÜNE	34	3,45 %
Christoph Beckenbauer, GRÜNE	9	0,91 %
Annette Marquardt, GRÜNE	12	1,22 %
Florian Steiner, GRÜNE	9	0,91 %
Barbara Kratky, GRÜNE	9	0,91 %
Volker Popp, GRÜNE	10	1,01 %
Maria von Ungelter-Traußneck, GRÜNE	10	1,01 %
Oliver Kröner, GRÜNE	50	5,07 %
Erika Willacker, GRÜNE	9	0,91 %
Herman de Vries, GRÜNE	13	1,32 %
Valentin Albert, GRÜNE	9	0,91 %
Thorsten Huber, GRÜNE	9	0,91 %

	Anzahl	Prozent
Jochen Ambros, GRÜNE	9	0,91 %
Thomas Harth, GRÜNE	12	1,22 %
Franz-Josef Selig, GRÜNE	9	0,91 %
Hans-Jürgen Traußneck, GRÜNE	10	1,01 %
Uwe Stühler, GRÜNE	9	0,91 %
Bernhard Schurig, GRÜNE	9	0,91 %
FREIE WÄHLER/WG	1.006	9,29 %
Birgit Bayer, FREIE WÄHLER/WG	18	1,79 %
Matthias Bäuerlein, FREIE WÄHLER/WG	11	1,09 %
Ludwig Bock, FREIE WÄHLER/WG	84	8,35 %
Sabine Weinbeer, FREIE WÄHLER/WG	8	0,80 %
Peter Klein, FREIE WÄHLER/WG	8	0,80 %
Dieter Möhring, FREIE WÄHLER/WG	10	0,99 %
Marion Fleischmann-Hilton, FREIE WÄHLER/WG	17	1,69 %
Günther Werner, FREIE WÄHLER/WG	11	1,09 %
Andreas Hoch, FREIE WÄHLER/WG	7	0,70 %
Gertrud Bühl, FREIE WÄHLER/WG	23	2,29 %
Oskar Ebert, FREIE WÄHLER/WG	28	2,78 %
Christoph Winkler, FREIE WÄHLER/WG	7	0,70 %
Susanne Haase-Leykam, FREIE WÄHLER/WG	7	0,70 %
Günter Pfeiffer, FREIE WÄHLER/WG	22	2,19 %
Thomas Limpert, FREIE WÄHLER/WG	115	11,43 %
Diana Galefske, FREIE WÄHLER/WG	7	0,70 %
Dr. rer. nat. Jörg Kümmel, FREIE WÄHLER/WG	8	0,80 %
Jan Frantzen, FREIE WÄHLER/WG	10	0,99 %
Berthold Albert, FREIE WÄHLER/WG	8	0,80 %
Stephan Geier, FREIE WÄHLER/WG	7	0,70 %
Christoph Göttel, FREIE WÄHLER/WG	24	2,39 %

	Anzahl	Prozent
Michaela von der Linden, FREIE WÄHLER/WG	7	0,70 %
Ralf Hofmann, FREIE WÄHLER/WG	7	0,70 %
Ralf Kestel, FREIE WÄHLER/WG	67	6,66 %
Florian Mayer, FREIE WÄHLER/WG	7	0,70 %
Robert Müller, FREIE WÄHLER/WG	20	1,99 %
Paul Kremer, FREIE WÄHLER/WG	7	0,70 %
Ute Leyh, FREIE WÄHLER/WG	71	7,06 %
Peter Pfaff, FREIE WÄHLER/WG	7	0,70 %
Ingo Klaus, FREIE WÄHLER/WG	7	0,70 %
Gerald Karl, FREIE WÄHLER/WG	19	1,89 %
Michael Zehe, FREIE WÄHLER/WG	13	1,29 %
Johannes Krines, FREIE WÄHLER/WG	7	0,70 %
Doris Hornung, FREIE WÄHLER/WG	7	0,70 %
Uwe Derra, FREIE WÄHLER/WG	14	1,39 %
Tobias Kind, FREIE WÄHLER/WG	7	0,70 %
Ralf Schlinke, FREIE WÄHLER/WG	7	0,70 %
Robert Beetz, FREIE WÄHLER/WG	15	1,49 %
Johannes Fabritz, FREIE WÄHLER/WG	6	0,60 %
Fabian Hümmer, FREIE WÄHLER/WG	7	0,70 %
Manuela Handke, FREIE WÄHLER/WG	6	0,60 %
Jürgen Bätz, FREIE WÄHLER/WG	8	0,80 %
Klaus Dietz, FREIE WÄHLER/WG	7	0,70 %
Matthias Weinberger, FREIE WÄHLER/WG	6	0,60 %
Martin Lutz, FREIE WÄHLER/WG	64	6,36 %
Tobias Ziegler, FREIE WÄHLER/WG	7	0,70 %
Dr. Konrad Pfister, FREIE WÄHLER/WG	9	0,89 %
Alexander Diem, FREIE WÄHLER/WG	6	0,60 %
Gerold Windfelder, FREIE WÄHLER/WG	6	0,60 %

	Anzahl	Prozent
Melanie Austel, FREIE WÄHLER/WG	9	0,89 %
Johannes Rennert, FREIE WÄHLER/WG	6	0,60 %
Steffen Beiersdorfer, FREIE WÄHLER/WG	5	0,50 %
Matthias Kuhn, FREIE WÄHLER/WG	8	0,80 %
Jan Malinowski, FREIE WÄHLER/WG	5	0,50 %
Dietmar Herrnleben, FREIE WÄHLER/WG	5	0,50 %
Hilmar Prinzbach, FREIE WÄHLER/WG	14	1,39 %
Willibald Geuppert, FREIE WÄHLER/WG	5	0,50 %
Christian Schramm, FREIE WÄHLER/WG	7	0,70 %
Thomas Wagner, FREIE WÄHLER/WG	76	7,55 %
Walter Ziegler, FREIE WÄHLER/WG	5	0,50 %
SPD	3.307	30,53 %
Wolfgang Brühl, SPD	67	2,03 %
Johanna Bamberg-Reinwand, SPD	47	1,42 %
Jürgen Hennemann, SPD	238	7,20 %
Judith Geiling, SPD	47	1,42 %
Bernhard Ruß, SPD	77	2,33 %
Ulrike Zettelmeier, SPD	212	6,41 %
Thomas Stadelmann, SPD	55	1,66 %
Caroline Petersen, SPD	43	1,30 %
Helmut Dietz, SPD	137	4,14 %
Melanie Kaufhold, SPD	39	1,18 %
Stefan Paulus, SPD	39	1,18 %
Kristina Renner, SPD	44	1,33 %
Wolfram Thein, SPD	97	2,93 %
Christine Straub, SPD	33	1,00 %
Stephan Schneider, SPD	37	1,12 %
Nicole Meyer, SPD	38	1,15 %
Paul Hümmer, SPD	54	1,63 %
Doreen Büschel, SPD	53	1,60 %
Ullrich Pfuhmann, SPD	36	1,09 %
Wiltrud Burger, SPD	33	1,00 %

	Anzahl	Prozent
Martin Horn, SPD	33	1,00 %
Brunhilde Giegold, SPD	123	3,72 %
Karl-Heinz Kandler, SPD	57	1,72 %
Hannelore Schlee, SPD	45	1,36 %
Steffen Kropp, SPD	70	2,12 %
Stefanie Bobrich, SPD	45	1,36 %
Martin Luckhardt, SPD	54	1,63 %
Heike Scheuring, SPD	35	1,06 %
Reiner Greich, SPD	32	0,97 %
Corinna Geisel, SPD	32	0,97 %
Bastian Rößner, SPD	34	1,03 %
Romina Neuß, SPD	32	0,97 %
Werner Riegel, SPD	123	3,72 %
Julia Melchior, SPD	34	1,03 %
Markus Hahn, SPD	46	1,39 %
Irene Jungnickl, SPD	129	3,90 %
Jürgen Kolbert, SPD	36	1,09 %
Karin Limpert, SPD	60	1,81 %
Eddi Klug, SPD	30	0,91 %
Joachim Türke, SPD	30	0,91 %
Konrad Spiegel, SPD	30	0,91 %
Winfried Golonka, SPD	110	3,33 %
Wolfgang Harnauer, SPD	35	1,06 %
Matthias Benkert, SPD	33	1,00 %
Rudolf Weidenbacher, SPD	29	0,88 %
Eckart Roeß, SPD	129	3,90 %
Michael Grosskopf, SPD	28	0,85 %
Manfred Finster, SPD	29	0,88 %
Günther Heusinger, SPD	40	1,21 %
Helmut Buld, SPD	27	0,82 %
Marco Heumann, SPD	24	0,73 %
Sascha Maempel, SPD	33	1,00 %
Roman Hermann, SPD	24	0,73 %
Thomas Werner, SPD	51	1,54 %
Wolfgang Holzmann, SPD	27	0,82 %
Rainer Betz, SPD	27	0,82 %
Bastian Hümmer, SPD	21	0,64 %
André Schübel, SPD	24	0,73 %
Gerald Brühl, SPD	20	0,60 %
Gunther Hartleb, SPD	60	1,81 %

	Anzahl	Prozent
FDP/Freie Bürger	602	5,56 %
Harald Pascher, FDP/Freie Bürger	172	28,57 %
Dr. Heinrich Goschenhofer, FDP/ Freie Bürger	13	2,16 %
Katrin Hiernickel, FDP/Freie Bürger	7	1,16 %
Bernhard Jilke, FDP/Freie Bürger	1	0,17 %
Annemarie Reiser-Meyerweiss- flog, FDP/Freie Bürger	4	0,66 %
Günter Freß, FDP/Freie Bürger	9	1,50 %
Bruno Schneyer, FDP/Freie Bürger	7	1,16 %
Helmut Liebenstein, FDP/Freie Bürger	3	0,50 %
Oliver Fesser, FDP/Freie Bürger	1	0,17 %
Klaus Dünisch, FDP/Freie Bürger	8	1,33 %
Dr. med. Sabine Leucht, FDP/ Freie Bürger	8	1,33 %
Inge Appel, FDP/Freie Bürger	2	0,33 %
Udo Vogt, FDP/Freie Bürger	1	0,17 %
Jürgen Bergmann, FDP/Freie Bürger	5	0,83 %
Alfred Neugebauer, FDP/Freie Bürger	41	6,81 %
Renate Ortloff, FDP/Freie Bürger	2	0,33 %
Jochen Göller, FDP/Freie Bürger	19	3,16 %
Wolfgang Schober, FDP/Freie Bürger	8	1,33 %
Jörg Denninger, FDP/Freie Bürger	1	0,17 %
Judy Harper, FDP/Freie Bürger	1	0,17 %
Jürgen Krell, FDP/Freie Bürger	1	0,17 %
Thomas Hau, FDP/Freie Bürger	25	4,15 %
Martina Döllner, FDP/Freie Bürger	1	0,17 %
Egon Stumpf, FDP/Freie Bürger	1	0,17 %
Eberhard Ponader, FDP/Freie Bürger	51	8,47 %
Elke Baier, FDP/Freie Bürger	60	9,97 %
Markus Saalfrank, FDP/Freie Bürger	1	0,17 %
Paul Engelbrecht, FDP/Freie Bürger	1	0,17 %
Michael Keupp, FDP/Freie Bürger	2	0,33 %
Dr. med. Udo Siebert, FDP/Freie Bürger	1	0,17 %

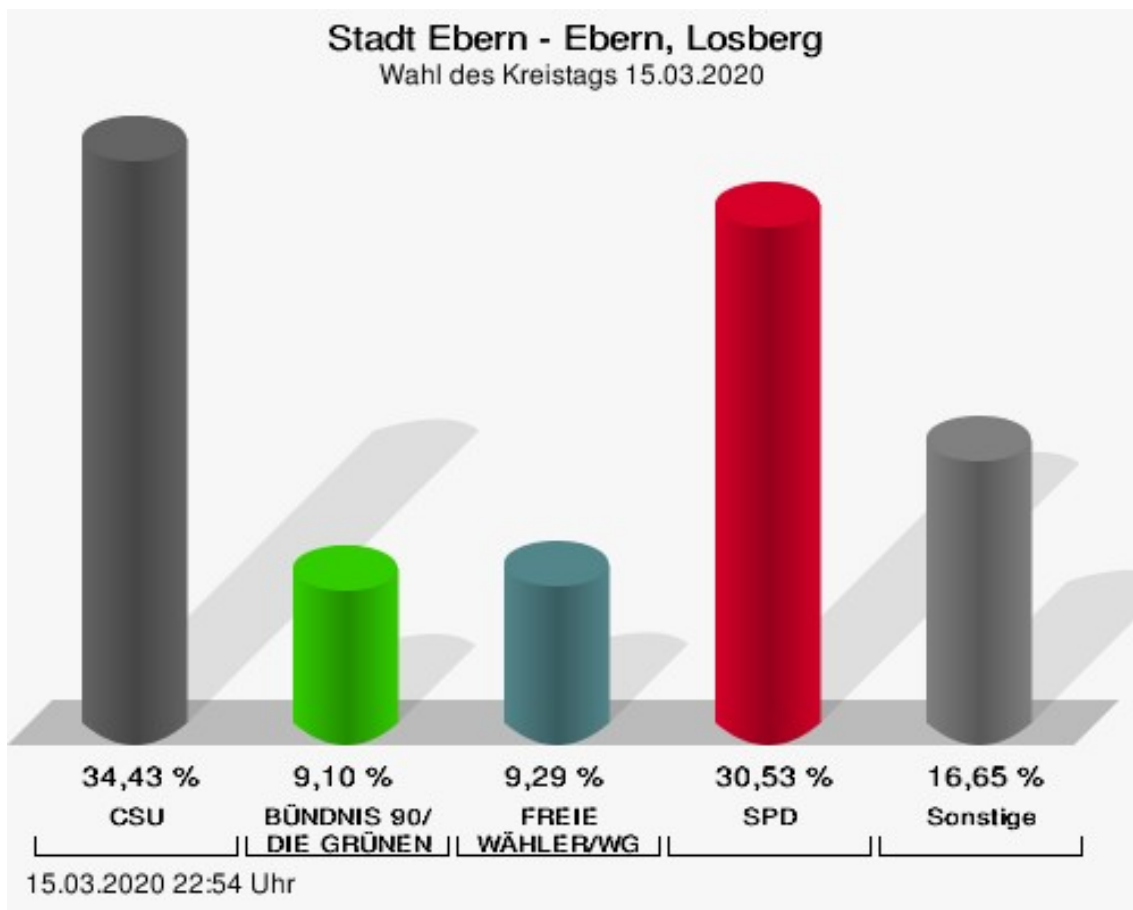
	Anzahl	Prozent
Dr. med. Erhard Stubenrauch, FDP/Freie Bürger	5	0,83 %
Harald Riegel, FDP/Freie Bürger	1	0,17 %
Kurt Brehm, FDP/Freie Bürger	7	1,16 %
Sonja Wißmüller, FDP/Freie Bürger	1	0,17 %
Robert Niklaus, FDP/Freie Bürger	1	0,17 %
Jürgen Koch, FDP/Freie Bürger	4	0,66 %
Dr. theol. Ruth Hümmer-Hutzel, FDP/Freie Bürger	1	0,17 %
Werner Thein, FDP/Freie Bürger	4	0,66 %
Charlotte Seitz, FDP/Freie Bürger	1	0,17 %
Wolfram, Frhr. von Rotenhan, FDP/Freie Bürger	4	0,66 %
Günter Dietz, FDP/Freie Bürger	4	0,66 %
Dieter Kuhn, FDP/Freie Bürger	1	0,17 %
Rudolf Oedamer, FDP/Freie Bürger	1	0,17 %
Andreas Städler, FDP/Freie Bürger	1	0,17 %
Bettina Pfeuffer, FDP/Freie Bürger	4	0,66 %
Matthias Burkard, FDP/Freie Bürger	1	0,17 %
Manfred Janson, FDP/Freie Bürger	16	2,66 %
Michael Krug, FDP/Freie Bürger	4	0,66 %
Kirsten Kohlmann-Dietz, FDP/Freie Bürger	10	1,66 %
Jörg Hochholz, FDP/Freie Bürger	1	0,17 %
Paul Schad, FDP/Freie Bürger	43	7,14 %
Heidi Schick, FDP/Freie Bürger	1	0,17 %
Helmut Scheuring, FDP/Freie Bürger	1	0,17 %
Markus Malloy, FDP/Freie Bürger	1	0,17 %
Alexander Meyerweissflog, FDP/Freie Bürger	1	0,17 %
Markus Weis, FDP/Freie Bürger	2	0,33 %
Nicole Damm, FDP/Freie Bürger	15	2,49 %
Hellmuth Beck, FDP/Freie Bürger	7	1,16 %
Dr. Jürgen Welsch, FDP/Freie Bürger	1	0,17 %
Kurt Sieber, FDP/Freie Bürger	1	0,17 %
JL	618	5,70 %
Julian Müller, JL	7	1,13 %

	Anzahl	Prozent
Thomas Wagenhäuser, JL	7	1,13 %
Eva-Maria Schmitt, JL	3	0,49 %
Stefanie Hümpfner, JL	8	1,29 %
Fabian Weber, JL	104	16,83 %
Cynthia Derra, JL	2	0,32 %
Sven Schnös, JL	6	0,97 %
Isabell Rott, JL	5	0,81 %
Jonathan Eller, JL	2	0,32 %
Peter Kraus, JL	2	0,32 %
Alexander Mohr, JL	5	0,81 %
Simone Berger, JL	30	4,85 %
Christian Zehendner, JL	5	0,81 %
Daniel Markert, JL	2	0,32 %
Winfried Geuß, JL	84	13,59 %
Florian Mühlfelder, JL	2	0,32 %
Melanie Gräbner, JL	21	3,40 %
Sebastian Schilling, JL	4	0,65 %
Michael Werb, JL	6	0,97 %
Sebastian Gocker, JL	5	0,81 %
Manuel Merkle, JL	5	0,81 %
Adrian Ort, JL	3	0,49 %
Nadine Hundt, JL	9	1,46 %
Madleine Schor, JL	6	0,97 %
Timo Hohnhausen, JL	54	8,74 %
Daniel Gibfried, JL	2	0,32 %
Max Hluchnik, JL	2	0,32 %
Christian Vogel, JL	8	1,29 %
Philipp Schubart, JL	3	0,49 %
Andreas Eiring, JL	5	0,81 %
Daniel Fischer, JL	6	0,97 %
Thomas Borst, JL	5	0,81 %
Sven Putzka, JL	2	0,32 %
Alexander Faust, JL	2	0,32 %
Anne-Cathrin Borst, JL	22	3,56 %
Sonja Käß, JL	5	0,81 %
Stefan Böhm, JL	8	1,29 %
Sabrina Neumann, JL	2	0,32 %
Matthias Diehm, JL	5	0,81 %
Julia Baum, JL	5	0,81 %
Rafael Ankenbrand, JL	5	0,81 %

	Anzahl	Prozent
Michael Schwarz, JL	5	0,81 %
Felix Reisenweber, JL	6	0,97 %
Johannes Schäfer, JL	5	0,81 %
Christian Giebfried, JL	66	10,68 %
Michael Hetzel, JL	2	0,32 %
Nicole Rippstein, JL	3	0,49 %
Felix Frankenstein, JL	2	0,32 %
Florian Storch, JL	5	0,81 %
Markus Geuß, JL	7	1,13 %
Miriam Piechaczek, JL	3	0,49 %
Alexander Kook, JL	2	0,32 %
Andreas Franz, JL	8	1,29 %
Céline Metzner, JL	2	0,32 %
Sebastian Pollach, JL	8	1,29 %
Frederik Schorn, JL	9	1,46 %
Markus Lauterbach, JL	2	0,32 %
Manuela Weigl, JL	2	0,32 %
Johannes Kümmel, JL	2	0,32 %
Elke Heusinger, JL	5	0,81 %
ÖDP	248	2,29 %
Rainer Baumgärtner, ÖDP	9	3,63 %
Bettina Stroh, ÖDP	6	2,42 %
Reinhard Hümmer, ÖDP	20	8,06 %
Monika Schraut, ÖDP	2	0,81 %
Stefan Zettelmeier, ÖDP	3	1,21 %
Michaela Selig, ÖDP	5	2,02 %
Christoph Lindner, ÖDP	6	2,42 %
Catharina Fastenmeier, ÖDP	2	0,81 %
Jakob Selig, ÖDP	3	1,21 %
Mirjam Zettelmeier, ÖDP	6	2,42 %
Klemens Albert, ÖDP	10	4,03 %
Ruth Wagenhäuser, ÖDP	3	1,21 %
Jürgen Werner, ÖDP	2	0,81 %
Silke Dellert, ÖDP	2	0,81 %
Andreas Ort, ÖDP	3	1,21 %
Mareike Fuchs, ÖDP	17	6,85 %
Oswald Mantel, ÖDP	2	0,81 %
Stefanie Dösch, ÖDP	6	2,42 %
Martin Bathon, ÖDP	3	1,21 %
Dagmar Sczesny, ÖDP	2	0,81 %

	Anzahl	Prozent
Heinz Zürl, ÖDP	25	10,08 %
Andrea Ort, ÖDP	2	0,81 %
Adam Wagenhäuser, ÖDP	2	0,81 %
Gudrun Zettelmeier, ÖDP	6	2,42 %
Siegfried Weidlich, ÖDP	4	1,61 %
Katharina Lindner, ÖDP	3	1,21 %
Otto Wiederroth, ÖDP	5	2,02 %
Birgit Michel, ÖDP	2	0,81 %
Reinhold Ort, ÖDP	2	0,81 %
Karin Kunzelmann, ÖDP	2	0,81 %
Robert Hager, ÖDP	3	1,21 %
Angelika Joachim, ÖDP	3	1,21 %
Dr. rer. nat. Arno Karner, ÖDP	2	0,81 %
Ute Posekardt, ÖDP	17	6,85 %
Dr. Robert Atzmüller, ÖDP	3	1,21 %
Ivonne Vernon, ÖDP	3	1,21 %
Herbert Vollert, ÖDP	2	0,81 %
Rita Böhm, ÖDP	3	1,21 %
Frank Sczesny, ÖDP	2	0,81 %
Doris Greul, ÖDP	2	0,81 %
David Riedl, ÖDP	2	0,81 %
Ilse Winter, ÖDP	2	0,81 %
Johannes Selig, ÖDP	3	1,21 %
Ellen Raithel, ÖDP	4	1,61 %
Günter Ort, ÖDP	2	0,81 %
Hermann Weidner, ÖDP	2	0,81 %
Mathias Waldmann, ÖDP	2	0,81 %
Alois Wagenhäuser, ÖDP	2	0,81 %
Günter Röth, ÖDP	2	0,81 %
Wolfgang Haug, ÖDP	2	0,81 %
Harald Michel, ÖDP	2	0,81 %
Thomas Ort, ÖDP	2	0,81 %
Doris Kamm, ÖDP	2	0,81 %
Michael Peter, ÖDP	2	0,81 %
Dr. Martin Schmitt, ÖDP	2	0,81 %
Dieter Sauer, ÖDP	2	0,81 %
Nina Schätzlein, ÖDP	2	0,81 %
Reiner Memmel, ÖDP	2	0,81 %
Stefan Rippstein, ÖDP	2	0,81 %
Bernadette Schega-Schmitt, ÖDP	2	0,81 %

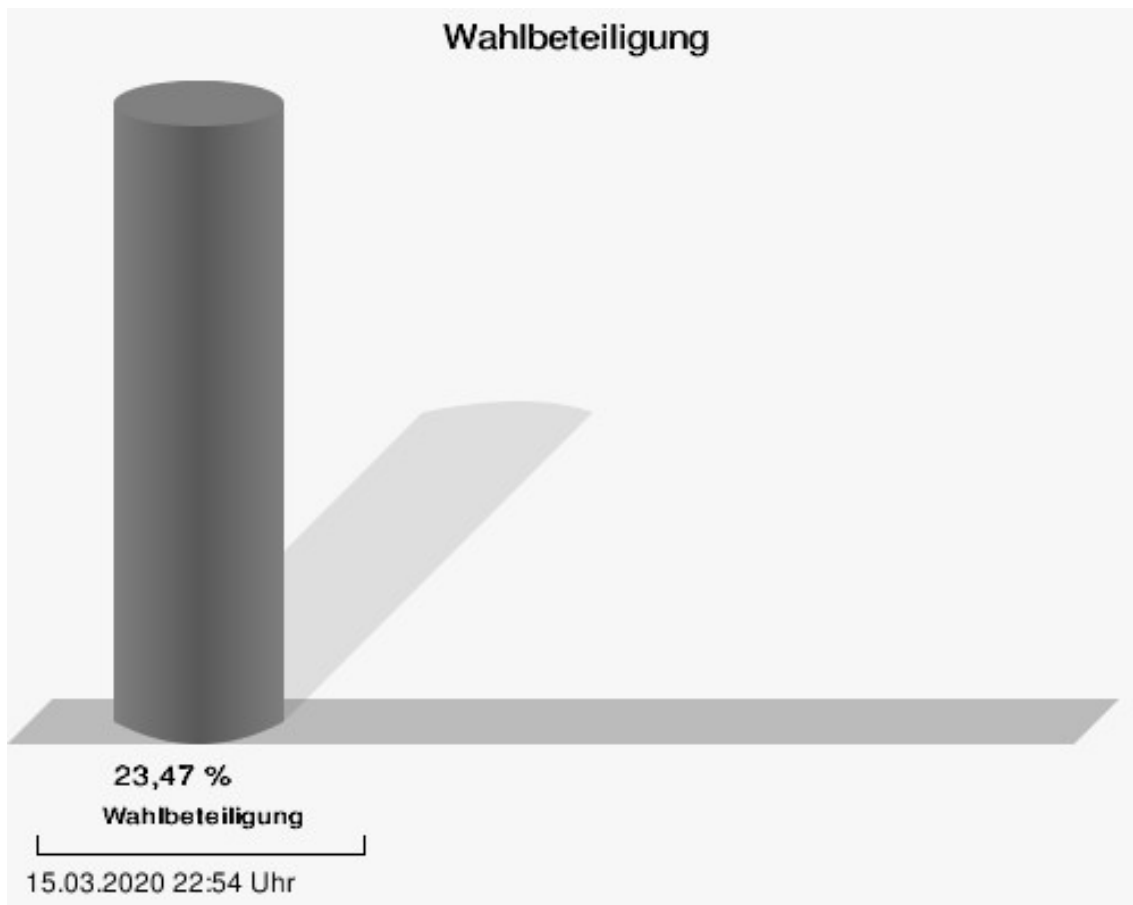
	Anzahl	Prozent
Linke	336	3,10 %
Sabine Schmidt, Linke	18	5,36 %
Thomas Dietzel, Linke	13	3,87 %
Petra Tempert, Linke	12	3,57 %
Manfred Landig, Linke	11	3,27 %
Doris Grätzsch, Linke	11	3,27 %
Ernst Hümmer, Linke	14	4,17 %
Constance Schemm, Linke	15	4,46 %
Jens Frosch, Linke	11	3,27 %
Barbara Heilmann-Moursi, Linke	11	3,27 %
Stefan Heilmann, Linke	14	4,17 %
Johannes Frey, Linke	11	3,27 %
Roland Schütz, Linke	14	4,17 %
Reinhold Schütz, Linke	8	2,38 %
Rudolf Schmachtenberger, Linke	8	2,38 %
Helmut Pitschka, Linke	28	8,33 %
Jutta Spröde, Linke	11	3,27 %
Ralf Zimmermann, Linke	12	3,57 %
Eyline Koch, Linke	8	2,38 %
Reinhard Ott, Linke	9	2,68 %
Gabriele Oppel, Linke	8	2,38 %
Wolfgang Enk, Linke	11	3,27 %
Janina Reichl, Linke	8	2,38 %
Konrad Engelmann, Linke	8	2,38 %
Dieter Klöter, Linke	11	3,27 %
Ulrike Heinz, Linke	8	2,38 %
Gerd Bäsman, Linke	8	2,38 %
Michelle Koch, Linke	8	2,38 %
Stefan Geßner, Linke	11	3,27 %
Petra Zanette, Linke	8	2,38 %
Heinrich Kalla, Linke	8	2,38 %



CSU = Christlich-Soziale Union in Bayern e.V.

FREIE WÄHLER/WG = FREIE WÄHLER/Wählergemeinschaft Haßberge (WG) - Freie Wähler

SPD = Sozialdemokratische Partei Deutschlands



Ebern, Altstadt

	Anzahl	Prozent
CSU	2.085	30,51 %
Wilhelm Schneider, CSU	129	6,19 %
Dorothee Bär, CSU	50	2,40 %
Steffen Vogel, CSU	101	4,84 %
Volker Ortloff, CSU	27	1,29 %
Sebastian Ott, CSU	108	5,18 %
Heidi Müller-Gärtner, CSU	44	2,11 %
Alexander Bergmann, CSU	28	1,34 %
Imelda Hetterich, CSU	28	1,34 %
Michael Ziegler, CSU	29	1,39 %
Cäcilie Werner, CSU	25	1,20 %
Dr. Alexander Ambros, CSU	42	2,01 %
Ilker Özalp, CSU	22	1,06 %
Birgit Finzel, CSU	60	2,88 %
Thomas Sechser, CSU	23	1,10 %
Claus Bittenbrünn, CSU	26	1,25 %
Günther Geiling, CSU	26	1,25 %
Roland Metzner, CSU	23	1,10 %
Holger Baunacher, CSU	23	1,10 %
Isabell Zimmer, CSU	109	5,23 %
Elisabeth Goger, CSU	26	1,25 %
Gerhard Zösch, CSU	23	1,10 %
Andreas Dellert, CSU	23	1,10 %
Klaus Merkel, CSU	23	1,10 %
Olaf Ernst, CSU	23	1,10 %
Elvira Sieper, CSU	22	1,06 %
Mark Zehe, CSU	22	1,06 %
Norbert Geier, CSU	22	1,06 %
Reinhold Giebfried, CSU	28	1,34 %
Hermann Niediek, CSU	36	1,73 %
Bernd Fischer, CSU	22	1,06 %
Hubert Endres, CSU	21	1,01 %
Wolfgang Borst, CSU	31	1,49 %
Harald Deringer, CSU	27	1,29 %
Matthias Schneider, CSU	20	0,96 %
Dr. med. Anton Aumüller, CSU	20	0,96 %
Claudia Glückert, CSU	20	0,96 %
Markus Oppelt, CSU	46	2,21 %
Lieselotte Stubenrauch, CSU	19	0,91 %

	Anzahl	Prozent
Frank Ziegler, CSU	103	4,94 %
Sandra Schramm, CSU	28	1,34 %
Gerald Makowski, CSU	19	0,91 %
Paul Berchtold, CSU	19	0,91 %
Michael Schlegelmilch, CSU	24	1,15 %
Christina Stula, CSU	18	0,86 %
Alexander Leicht, CSU	18	0,86 %
Hans Albert, CSU	18	0,86 %
Astrid Baum, CSU	30	1,44 %
Marion Müller, CSU	102	4,89 %
Heike Appel, CSU	18	0,86 %
Andrea Rippstein, CSU	21	1,01 %
Dr. Barbara Goschenhofer, CSU	21	1,01 %
Philipp Schierling, CSU	18	0,86 %
Klaus Thomas, CSU	17	0,82 %
Jutta Aumüller, CSU	17	0,82 %
Dieter Köpf, CSU	17	0,82 %
Dieter Gerstenkorn, CSU	101	4,84 %
Klaus Hammelbacher, CSU	17	0,82 %
Otto Kirchner, CSU	29	1,39 %
Alfons Hartlieb, CSU	16	0,77 %
Siegmund Kerker, CSU	17	0,82 %
GRÜNE	1.217	17,81 %
Rita Stäblein, GRÜNE	31	2,55 %
Norbert Zösch, GRÜNE	37	3,04 %
Anne Schneider, GRÜNE	68	5,59 %
Matthias Lewin, GRÜNE	31	2,55 %
Lara Appel, GRÜNE	34	2,79 %
Harald Kuhn, GRÜNE	31	2,55 %
Anita Amend, GRÜNE	31	2,55 %
Peter Werner, GRÜNE	34	2,79 %
Lisa Altenhöfer, GRÜNE	31	2,55 %
Hans Dünninger, GRÜNE	38	3,12 %
Cornelia Winterstein-Bötsch, GRÜNE	19	1,56 %
Christoph Appel, GRÜNE	19	1,56 %
Christina Männling, GRÜNE	19	1,56 %
Dr. phil. Roland Baumann, GRÜNE	20	1,64 %
Michaela Kuhn, GRÜNE	25	2,05 %
Alexander Hippeli, GRÜNE	61	5,01 %

	Anzahl	Prozent
Katrin Müller, GRÜNE	18	1,48 %
Dr. Benjamin Schraven, GRÜNE	27	2,22 %
Susanne Schick, GRÜNE	18	1,48 %
Maximilian Martin, GRÜNE	15	1,23 %
Andrea Werner, GRÜNE	21	1,73 %
Luca Ospel, GRÜNE	21	1,73 %
Nina Köberich, GRÜNE	14	1,15 %
Leo Ruppert, GRÜNE	48	3,94 %
Cornelia Klaus, GRÜNE	14	1,15 %
Julian Bayer, GRÜNE	14	1,15 %
Martina Mantel, GRÜNE	17	1,40 %
Leander Männling, GRÜNE	16	1,31 %
Lena Marquardt, GRÜNE	13	1,07 %
Dr. Walter Hartleitner, GRÜNE	13	1,07 %
Barbara Körpert, GRÜNE	16	1,31 %
Thomas Karg, GRÜNE	16	1,31 %
Christine Hildebrandt, GRÜNE	13	1,07 %
Christoph Dörr, GRÜNE	16	1,31 %
Jutta Aumüller, GRÜNE	16	1,31 %
Michael Werner, GRÜNE	16	1,31 %
Edda Siebenhaar-Zehner, GRÜNE	13	1,07 %
Markus Kuhn, GRÜNE	17	1,40 %
Claudia Woy-Dünninger, GRÜNE	15	1,23 %
Franz Heinrich, GRÜNE	13	1,07 %
Waltraud Hellwig, GRÜNE	13	1,07 %
Karl Hellwig, GRÜNE	16	1,31 %
Gisela Röder, GRÜNE	29	2,38 %
Christoph Beckenbauer, GRÜNE	13	1,07 %
Annette Marquardt, GRÜNE	13	1,07 %
Florian Steiner, GRÜNE	13	1,07 %
Barbara Kratky, GRÜNE	14	1,15 %
Volker Popp, GRÜNE	13	1,07 %
Maria von Ungelter-Traußneck, GRÜNE	12	0,99 %
Oliver Kröner, GRÜNE	34	2,79 %
Erika Willacker, GRÜNE	11	0,90 %
Herman de Vries, GRÜNE	10	0,82 %
Valentin Albert, GRÜNE	10	0,82 %
Thorsten Huber, GRÜNE	10	0,82 %
Jochen Ambros, GRÜNE	10	0,82 %

	Anzahl	Prozent
Thomas Harth, GRÜNE	10	0,82 %
Franz-Josef Selig, GRÜNE	10	0,82 %
Hans-Jürgen Traußneck, GRÜNE	9	0,74 %
Uwe Stühler, GRÜNE	10	0,82 %
Bernhard Schurig, GRÜNE	8	0,66 %
FREIE WÄHLER/WG	881	12,89 %
Birgit Bayer, FREIE WÄHLER/WG	23	2,61 %
Matthias Bäuerlein, FREIE WÄHLER/WG	8	0,91 %
Ludwig Bock, FREIE WÄHLER/WG	51	5,79 %
Sabine Weinbeer, FREIE WÄHLER/WG	12	1,36 %
Peter Klein, FREIE WÄHLER/WG	8	0,91 %
Dieter Möhring, FREIE WÄHLER/WG	14	1,59 %
Marion Fleischmann-Hilton, FREIE WÄHLER/WG	14	1,59 %
Günther Werner, FREIE WÄHLER/WG	17	1,93 %
Andreas Hoch, FREIE WÄHLER/WG	10	1,14 %
Gertrud Bühl, FREIE WÄHLER/WG	10	1,14 %
Oskar Ebert, FREIE WÄHLER/WG	14	1,59 %
Christoph Winkler, FREIE WÄHLER/WG	11	1,25 %
Susanne Haase-Leykam, FREIE WÄHLER/WG	12	1,36 %
Günter Pfeiffer, FREIE WÄHLER/WG	20	2,27 %
Thomas Limpert, FREIE WÄHLER/WG	85	9,65 %
Diana Galefske, FREIE WÄHLER/WG	12	1,36 %
Dr. rer. nat. Jörg Kümmel, FREIE WÄHLER/WG	13	1,48 %
Jan Frantzen, FREIE WÄHLER/WG	9	1,02 %
Berthold Albert, FREIE WÄHLER/WG	9	1,02 %
Stephan Geier, FREIE WÄHLER/WG	16	1,82 %
Christoph Göttel, FREIE WÄHLER/WG	19	2,16 %

	Anzahl	Prozent
Michaela von der Linden, FREIE WÄHLER/WG	12	1,36 %
Ralf Hofmann, FREIE WÄHLER/WG	12	1,36 %
Ralf Kestel, FREIE WÄHLER/WG	59	6,70 %
Florian Mayer, FREIE WÄHLER/WG	9	1,02 %
Robert Müller, FREIE WÄHLER/WG	11	1,25 %
Paul Kremer, FREIE WÄHLER/WG	8	0,91 %
Ute Leyh, FREIE WÄHLER/WG	26	2,95 %
Peter Pfaff, FREIE WÄHLER/WG	11	1,25 %
Ingo Klaus, FREIE WÄHLER/WG	11	1,25 %
Gerald Karl, FREIE WÄHLER/WG	11	1,25 %
Michael Zehe, FREIE WÄHLER/WG	24	2,72 %
Johannes Krines, FREIE WÄHLER/WG	8	0,91 %
Doris Hornung, FREIE WÄHLER/WG	8	0,91 %
Uwe Derra, FREIE WÄHLER/WG	14	1,59 %
Tobias Kind, FREIE WÄHLER/WG	10	1,14 %
Ralf Schlinke, FREIE WÄHLER/WG	8	0,91 %
Robert Beetz, FREIE WÄHLER/WG	12	1,36 %
Johannes Fabritz, FREIE WÄHLER/WG	12	1,36 %
Fabian Hümmer, FREIE WÄHLER/WG	12	1,36 %
Manuela Handke, FREIE WÄHLER/WG	11	1,25 %
Jürgen Bätz, FREIE WÄHLER/WG	9	1,02 %
Klaus Dietz, FREIE WÄHLER/WG	13	1,48 %
Matthias Weinberger, FREIE WÄHLER/WG	9	1,02 %
Martin Lutz, FREIE WÄHLER/WG	39	4,43 %
Tobias Ziegler, FREIE WÄHLER/WG	10	1,14 %
Dr. Konrad Pfister, FREIE WÄHLER/WG	7	0,79 %
Alexander Diem, FREIE WÄHLER/WG	7	0,79 %
Gerold Windfelder, FREIE WÄHLER/WG	9	1,02 %

	Anzahl	Prozent
Melanie Austel, FREIE WÄHLER/WG	7	0,79 %
Johannes Rennert, FREIE WÄHLER/WG	6	0,68 %
Steffen Beiersdorfer, FREIE WÄHLER/WG	10	1,14 %
Matthias Kuhn, FREIE WÄHLER/WG	6	0,68 %
Jan Malinowski, FREIE WÄHLER/WG	6	0,68 %
Dietmar Herrnleben, FREIE WÄHLER/WG	10	1,14 %
Hilmar Prinzbach, FREIE WÄHLER/WG	11	1,25 %
Willibald Geuppert, FREIE WÄHLER/WG	6	0,68 %
Christian Schramm, FREIE WÄHLER/WG	7	0,79 %
Thomas Wagner, FREIE WÄHLER/WG	27	3,06 %
Walter Ziegler, FREIE WÄHLER/WG	6	0,68 %
SPD	942	13,78 %
Wolfgang Brühl, SPD	23	2,44 %
Johanna Bamberg-Reinwand, SPD	7	0,74 %
Jürgen Hennemann, SPD	126	13,38 %
Judith Geiling, SPD	8	0,85 %
Bernhard Ruß, SPD	24	2,55 %
Ulrike Zettelmeier, SPD	87	9,24 %
Thomas Stadelmann, SPD	9	0,96 %
Caroline Petersen, SPD	6	0,64 %
Helmut Dietz, SPD	34	3,61 %
Melanie Kaufhold, SPD	6	0,64 %
Stefan Paulus, SPD	12	1,27 %
Kristina Renner, SPD	18	1,91 %
Wolfram Thein, SPD	15	1,59 %
Christine Straub, SPD	6	0,64 %
Stephan Schneider, SPD	9	0,96 %
Nicole Meyer, SPD	9	0,96 %
Paul Hümmer, SPD	15	1,59 %
Doreen Büschel, SPD	12	1,27 %
Ullrich Pfuhmann, SPD	7	0,74 %
Wiltrud Burger, SPD	6	0,64 %

	Anzahl	Prozent
Martin Horn, SPD	9	0,96 %
Brunhilde Giegold, SPD	40	4,25 %
Karl-Heinz Kandler, SPD	9	0,96 %
Hannelore Schlee, SPD	6	0,64 %
Steffen Kropp, SPD	30	3,18 %
Stefanie Bobrich, SPD	13	1,38 %
Martin Luckhardt, SPD	18	1,91 %
Heike Scheuring, SPD	6	0,64 %
Reiner Greich, SPD	6	0,64 %
Corinna Geisel, SPD	6	0,64 %
Bastian Rößner, SPD	5	0,53 %
Romina Neuß, SPD	5	0,53 %
Werner Riegel, SPD	50	5,31 %
Julia Melchior, SPD	5	0,53 %
Markus Hahn, SPD	12	1,27 %
Irene Jungnickl, SPD	59	6,26 %
Jürgen Kolbert, SPD	5	0,53 %
Karin Limpert, SPD	24	2,55 %
Eddi Klug, SPD	5	0,53 %
Joachim Türke, SPD	5	0,53 %
Konrad Spiegel, SPD	5	0,53 %
Winfried Golonka, SPD	36	3,82 %
Wolfgang Harnauer, SPD	11	1,17 %
Matthias Benkert, SPD	8	0,85 %
Rudolf Weidenbacher, SPD	6	0,64 %
Eckart Roeß, SPD	49	5,20 %
Michael Grosskopf, SPD	3	0,32 %
Manfred Finster, SPD	3	0,32 %
Günther Heusinger, SPD	9	0,96 %
Helmut Buld, SPD	3	0,32 %
Marco Heumann, SPD	3	0,32 %
Sascha Maempel, SPD	3	0,32 %
Roman Hermann, SPD	3	0,32 %
Thomas Werner, SPD	7	0,74 %
Wolfgang Holzmann, SPD	3	0,32 %
Rainer Betz, SPD	3	0,32 %
Bastian Hümmer, SPD	3	0,32 %
André Schübel, SPD	3	0,32 %
Gerald Brühl, SPD	3	0,32 %
Gunther Hartleb, SPD	21	2,23 %

	Anzahl	Prozent
FDP/Freie Bürger	676	9,89 %
Harald Pascher, FDP/Freie Bürger	116	17,16 %
Dr. Heinrich Goschenhofer, FDP/ Freie Bürger	9	1,33 %
Katrin Hiernickel, FDP/Freie Bür- ger	7	1,04 %
Bernhard Jilke, FDP/Freie Bürger	6	0,89 %
Annemarie Reiser-Meyerweiss- flog, FDP/Freie Bürger	6	0,89 %
Günter Freß, FDP/Freie Bürger	12	1,78 %
Bruno Schneyer, FDP/Freie Bür- ger	6	0,89 %
Helmut Liebenstein, FDP/Freie Bürger	6	0,89 %
Oliver Fesser, FDP/Freie Bürger	12	1,78 %
Klaus Dünisch, FDP/Freie Bürger	20	2,96 %
Dr. med. Sabine Leucht, FDP/ Freie Bürger	9	1,33 %
Inge Appel, FDP/Freie Bürger	6	0,89 %
Udo Vogt, FDP/Freie Bürger	9	1,33 %
Jürgen Bergmann, FDP/Freie Bür- ger	6	0,89 %
Alfred Neugebauer, FDP/Freie Bürger	28	4,14 %
Renate Ortloff, FDP/Freie Bürger	7	1,04 %
Jochen Göller, FDP/Freie Bürger	23	3,40 %
Wolfgang Schober, FDP/Freie Bürger	12	1,78 %
Jörg Denninger, FDP/Freie Bürger	6	0,89 %
Judy Harper, FDP/Freie Bürger	7	1,04 %
Jürgen Krell, FDP/Freie Bürger	9	1,33 %
Thomas Hau, FDP/Freie Bürger	22	3,25 %
Martina Döllner, FDP/Freie Bürger	6	0,89 %
Egon Stumpf, FDP/Freie Bürger	12	1,78 %
Eberhard Ponader, FDP/Freie Bürger	20	2,96 %
Elke Baier, FDP/Freie Bürger	26	3,85 %
Markus Saalfrank, FDP/Freie Bür- ger	6	0,89 %
Paul Engelbrecht, FDP/Freie Bür- ger	6	0,89 %
Michael Keupp, FDP/Freie Bürger	9	1,33 %
Dr. med. Udo Siebert, FDP/Freie Bürger	7	1,04 %

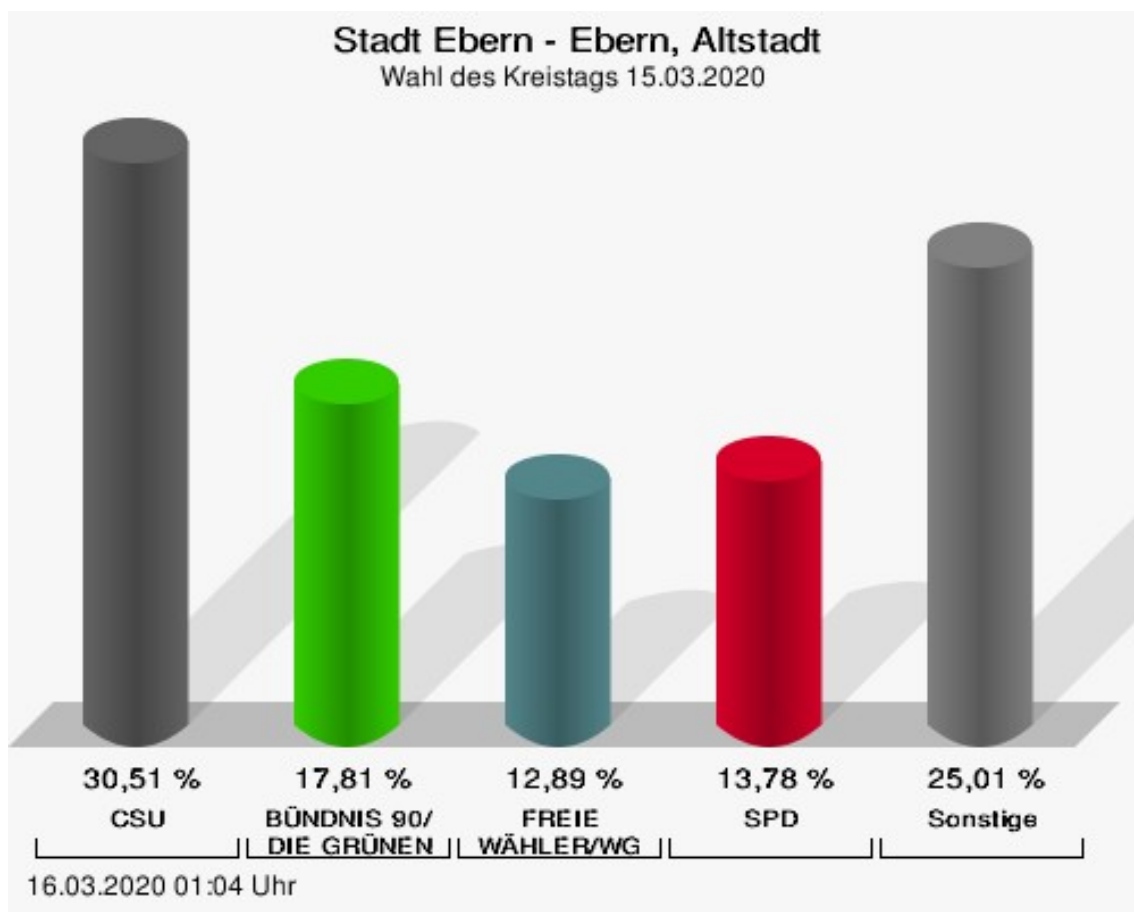
	Anzahl	Prozent
Dr. med. Erhard Stubenrauch, FDP/Freie Bürger	12	1,78 %
Harald Riegel, FDP/Freie Bürger	6	0,89 %
Kurt Brehm, FDP/Freie Bürger	6	0,89 %
Sonja Wißmüller, FDP/Freie Bürger	9	1,33 %
Robert Niklaus, FDP/Freie Bürger	7	1,04 %
Jürgen Koch, FDP/Freie Bürger	6	0,89 %
Dr. theol. Ruth Hümmer-Hutzel, FDP/Freie Bürger	10	1,48 %
Werner Thein, FDP/Freie Bürger	9	1,33 %
Charlotte Seitz, FDP/Freie Bürger	6	0,89 %
Wolfram, Frhr. von Rotenhan, FDP/Freie Bürger	6	0,89 %
Günter Dietz, FDP/Freie Bürger	6	0,89 %
Dieter Kuhn, FDP/Freie Bürger	6	0,89 %
Rudolf Oedamer, FDP/Freie Bürger	6	0,89 %
Andreas Städler, FDP/Freie Bürger	6	0,89 %
Bettina Pfeuffer, FDP/Freie Bürger	6	0,89 %
Matthias Burkard, FDP/Freie Bürger	6	0,89 %
Manfred Janson, FDP/Freie Bürger	18	2,66 %
Michael Krug, FDP/Freie Bürger	6	0,89 %
Kirsten Kohlmann-Dietz, FDP/Freie Bürger	12	1,78 %
Jörg Hochholz, FDP/Freie Bürger	6	0,89 %
Paul Schad, FDP/Freie Bürger	22	3,25 %
Heidi Schick, FDP/Freie Bürger	7	1,04 %
Helmut Scheuring, FDP/Freie Bürger	6	0,89 %
Markus Malloy, FDP/Freie Bürger	6	0,89 %
Alexander Meyerweissflog, FDP/Freie Bürger	6	0,89 %
Markus Weis, FDP/Freie Bürger	12	1,78 %
Nicole Damm, FDP/Freie Bürger	7	1,04 %
Hellmuth Beck, FDP/Freie Bürger	6	0,89 %
Dr. Jürgen Welsch, FDP/Freie Bürger	6	0,89 %
Kurt Sieber, FDP/Freie Bürger	7	1,04 %
JL	598	8,75 %
Julian Müller, JL	11	1,84 %

	Anzahl	Prozent
Thomas Wagenhäuser, JL	8	1,34 %
Eva-Maria Schmitt, JL	13	2,17 %
Stefanie Hümpfner, JL	14	2,34 %
Fabian Weber, JL	53	8,86 %
Cynthia Derra, JL	7	1,17 %
Sven Schnös, JL	7	1,17 %
Isabell Rott, JL	13	2,17 %
Jonathan Eller, JL	13	2,17 %
Peter Kraus, JL	7	1,17 %
Alexander Mohr, JL	10	1,67 %
Simone Berger, JL	18	3,01 %
Christian Zehendner, JL	10	1,67 %
Daniel Markert, JL	6	1,00 %
Winfried Geuß, JL	65	10,87 %
Florian Mühlfelder, JL	6	1,00 %
Melanie Gräbner, JL	12	2,01 %
Sebastian Schilling, JL	5	0,84 %
Michael Werb, JL	9	1,51 %
Sebastian Gocker, JL	6	1,00 %
Manuel Merkle, JL	8	1,34 %
Adrian Ort, JL	6	1,00 %
Nadine Hundt, JL	11	1,84 %
Madleine Schor, JL	5	0,84 %
Timo Hohnhausen, JL	48	8,03 %
Daniel Gibfried, JL	5	0,84 %
Max Hluchnik, JL	5	0,84 %
Christian Vogel, JL	5	0,84 %
Philipp Schubart, JL	4	0,67 %
Andreas Eiring, JL	5	0,84 %
Daniel Fischer, JL	4	0,67 %
Thomas Borst, JL	11	1,84 %
Sven Putzka, JL	4	0,67 %
Alexander Faust, JL	3	0,50 %
Anne-Cathrin Borst, JL	23	3,85 %
Sonja Käß, JL	6	1,00 %
Stefan Böhm, JL	10	1,67 %
Sabrina Neumann, JL	3	0,50 %
Matthias Diehm, JL	3	0,50 %
Julia Baum, JL	4	0,67 %
Rafael Ankenbrand, JL	3	0,50 %

	Anzahl	Prozent
Michael Schwarz, JL	3	0,50 %
Felix Reisenweber, JL	10	1,67 %
Johannes Schäfer, JL	3	0,50 %
Christian Giebfried, JL	47	7,86 %
Michael Hetzel, JL	3	0,50 %
Nicole Rippstein, JL	3	0,50 %
Felix Frankenstein, JL	4	0,67 %
Florian Storch, JL	4	0,67 %
Markus Geuß, JL	4	0,67 %
Miriam Piechaczek, JL	7	1,17 %
Alexander Kook, JL	4	0,67 %
Andreas Franz, JL	7	1,17 %
Céline Metzner, JL	4	0,67 %
Sebastian Pollach, JL	6	1,00 %
Frederik Schorn, JL	4	0,67 %
Markus Lauterbach, JL	4	0,67 %
Manuela Weigl, JL	4	0,67 %
Johannes Kümmel, JL	4	0,67 %
Elke Heusinger, JL	4	0,67 %
ÖDP	112	1,64 %
Rainer Baumgärtner, ÖDP	10	8,93 %
Bettina Stroh, ÖDP	4	3,57 %
Reinhard Hümmer, ÖDP	11	9,82 %
Monika Schraut, ÖDP	0	0,00 %
Stefan Zettelmeier, ÖDP	0	0,00 %
Michaela Selig, ÖDP	0	0,00 %
Christoph Lindner, ÖDP	0	0,00 %
Catharina Fastenmeier, ÖDP	0	0,00 %
Jakob Selig, ÖDP	0	0,00 %
Mirjam Zettelmeier, ÖDP	0	0,00 %
Klemens Albert, ÖDP	13	11,61 %
Ruth Wagenhäuser, ÖDP	0	0,00 %
Jürgen Werner, ÖDP	0	0,00 %
Silke Dellert, ÖDP	0	0,00 %
Andreas Ort, ÖDP	0	0,00 %
Mareike Fuchs, ÖDP	14	12,50 %
Oswald Mantel, ÖDP	0	0,00 %
Stefanie Dösch, ÖDP	0	0,00 %
Martin Bathon, ÖDP	0	0,00 %
Dagmar Sczesny, ÖDP	1	0,89 %

	Anzahl	Prozent
Heinz Zürl, ÖDP	22	19,64 %
Andrea Ort, ÖDP	0	0,00 %
Adam Wagenhäuser, ÖDP	0	0,00 %
Gudrun Zettelmeier, ÖDP	1	0,89 %
Siegfried Weidlich, ÖDP	1	0,89 %
Katharina Lindner, ÖDP	1	0,89 %
Otto Wiederroth, ÖDP	4	3,57 %
Birgit Michel, ÖDP	1	0,89 %
Reinhold Ort, ÖDP	1	0,89 %
Karin Kunzelmann, ÖDP	1	0,89 %
Robert Hager, ÖDP	1	0,89 %
Angelika Joachim, ÖDP	6	5,36 %
Dr. rer. nat. Arno Karner, ÖDP	1	0,89 %
Ute Posekardt, ÖDP	10	8,93 %
Dr. Robert Atzmüller, ÖDP	3	2,68 %
Ivonne Vernon, ÖDP	1	0,89 %
Herbert Vollert, ÖDP	0	0,00 %
Rita Böhm, ÖDP	0	0,00 %
Frank Sczesny, ÖDP	0	0,00 %
Doris Greul, ÖDP	0	0,00 %
David Riedl, ÖDP	1	0,89 %
Ilse Winter, ÖDP	1	0,89 %
Johannes Selig, ÖDP	1	0,89 %
Ellen Raithel, ÖDP	1	0,89 %
Günter Ort, ÖDP	1	0,89 %
Hermann Weidner, ÖDP	0	0,00 %
Mathias Waldmann, ÖDP	0	0,00 %
Alois Wagenhäuser, ÖDP	0	0,00 %
Günter Röth, ÖDP	0	0,00 %
Wolfgang Haug, ÖDP	0	0,00 %
Harald Michel, ÖDP	0	0,00 %
Thomas Ort, ÖDP	0	0,00 %
Doris Kamm, ÖDP	0	0,00 %
Michael Peter, ÖDP	0	0,00 %
Dr. Martin Schmitt, ÖDP	0	0,00 %
Dieter Sauer, ÖDP	0	0,00 %
Nina Schätzlein, ÖDP	0	0,00 %
Reiner Memmel, ÖDP	0	0,00 %
Stefan Rippstein, ÖDP	0	0,00 %
Bernadette Schega-Schmitt, ÖDP	0	0,00 %

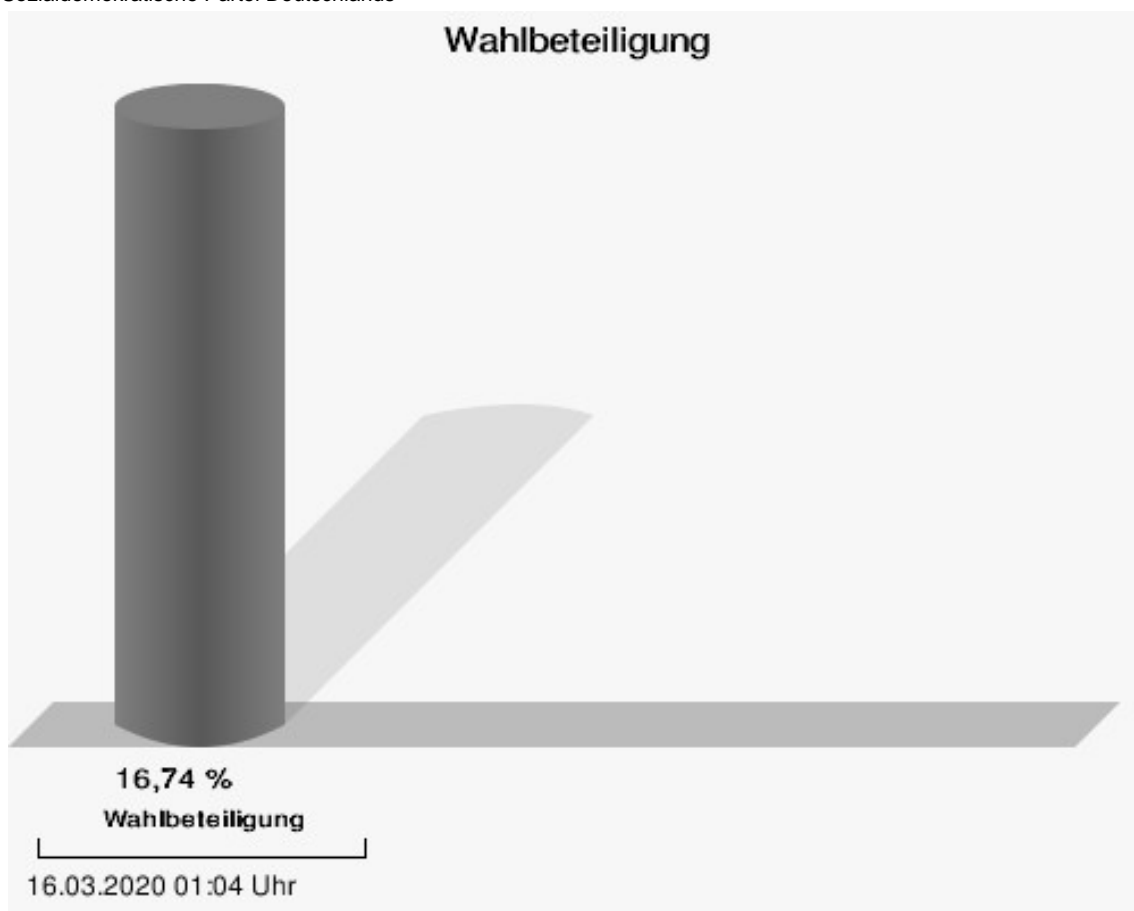
	Anzahl	Prozent
Linke	323	4,73 %
Sabine Schmidt, Linke	19	5,88 %
Thomas Dietzel, Linke	16	4,95 %
Petra Tempert, Linke	19	5,88 %
Manfred Landig, Linke	16	4,95 %
Doris Grätzsch, Linke	14	4,33 %
Ernst Hümmer, Linke	14	4,33 %
Constance Schemm, Linke	14	4,33 %
Jens Frosch, Linke	17	5,26 %
Barbara Heilmann-Moursi, Linke	14	4,33 %
Stefan Heilmann, Linke	14	4,33 %
Johannes Frey, Linke	8	2,48 %
Roland Schütz, Linke	8	2,48 %
Reinhold Schütz, Linke	8	2,48 %
Rudolf Schmachtenberger, Linke	8	2,48 %
Helmut Pitschka, Linke	14	4,33 %
Jutta Spröde, Linke	8	2,48 %
Ralf Zimmermann, Linke	8	2,48 %
Eyline Koch, Linke	8	2,48 %
Reinhard Ott, Linke	8	2,48 %
Gabriele Oppel, Linke	8	2,48 %
Wolfgang Enk, Linke	8	2,48 %
Janina Reichl, Linke	8	2,48 %
Konrad Engelmann, Linke	8	2,48 %
Dieter Klöter, Linke	8	2,48 %
Ulrike Heinz, Linke	8	2,48 %
Gerd Bäsman, Linke	8	2,48 %
Michelle Koch, Linke	8	2,48 %
Stefan Geßner, Linke	8	2,48 %
Petra Zanette, Linke	8	2,48 %
Heinrich Kalla, Linke	8	2,48 %



CSU = Christlich-Soziale Union in Bayern e.V.

FREIE WÄHLER/WG = FREIE WÄHLER/Wählergemeinschaft Haßberge (WG) - Freie Wähler

SPD = Sozialdemokratische Partei Deutschlands



Ebern, Steinberg

	Anzahl	Prozent
CSU	3.476	45,31 %
Wilhelm Schneider, CSU	156	4,49 %
Dorothee Bär, CSU	103	2,96 %
Steffen Vogel, CSU	109	3,14 %
Volker Ortloff, CSU	49	1,41 %
Sebastian Ott, CSU	138	3,97 %
Heidi Müller-Gärtner, CSU	66	1,90 %
Alexander Bergmann, CSU	53	1,52 %
Imelda Hetterich, CSU	46	1,32 %
Michael Ziegler, CSU	59	1,70 %
Cäcilie Werner, CSU	46	1,32 %
Dr. Alexander Ambros, CSU	51	1,47 %
Ilker Özalp, CSU	51	1,47 %
Birgit Finzel, CSU	113	3,25 %
Thomas Sechser, CSU	45	1,29 %
Claus Bittenbrunn, CSU	45	1,29 %
Günther Geiling, CSU	56	1,61 %
Roland Metzner, CSU	45	1,29 %
Holger Baunacher, CSU	45	1,29 %
Isabell Zimmer, CSU	146	4,20 %
Elisabeth Goger, CSU	50	1,44 %
Gerhard Zösch, CSU	54	1,55 %
Andreas Dellert, CSU	44	1,27 %
Klaus Merkel, CSU	50	1,44 %
Olaf Ernst, CSU	44	1,27 %
Elvira Sieper, CSU	48	1,38 %
Mark Zehe, CSU	46	1,32 %
Norbert Geier, CSU	47	1,35 %
Reinhold Giebfried, CSU	46	1,32 %
Hermann Niediek, CSU	56	1,61 %
Bernd Fischer, CSU	44	1,27 %
Hubert Endres, CSU	49	1,41 %
Wolfgang Borst, CSU	55	1,58 %
Harald Deringer, CSU	51	1,47 %
Matthias Schneider, CSU	42	1,21 %
Dr. med. Anton Aumüller, CSU	41	1,18 %
Claudia Glückert, CSU	41	1,18 %
Markus Oppelt, CSU	60	1,73 %
Lieselotte Stubenrauch, CSU	47	1,35 %

	Anzahl	Prozent
Frank Ziegler, CSU	121	3,48 %
Sandra Schramm, CSU	67	1,93 %
Gerald Makowski, CSU	43	1,24 %
Paul Berchtold, CSU	40	1,15 %
Michael Schlegelmilch, CSU	42	1,21 %
Christina Stula, CSU	40	1,15 %
Alexander Leicht, CSU	43	1,24 %
Hans Albert, CSU	40	1,15 %
Astrid Baum, CSU	49	1,41 %
Marion Müller, CSU	136	3,91 %
Heike Appel, CSU	39	1,12 %
Andrea Rippstein, CSU	39	1,12 %
Dr. Barbara Goschenhofer, CSU	40	1,15 %
Philipp Schierling, CSU	38	1,09 %
Klaus Thomas, CSU	38	1,09 %
Jutta Aumüller, CSU	38	1,09 %
Dieter Köpf, CSU	35	1,01 %
Dieter Gerstenkorn, CSU	99	2,85 %
Klaus Hammelbacher, CSU	34	0,98 %
Otto Kirchner, CSU	43	1,24 %
Alfons Hartlieb, CSU	34	0,98 %
Siegmund Kerker, CSU	41	1,18 %
GRÜNE	546	7,12 %
Rita Stäblein, GRÜNE	14	2,56 %
Norbert Zösch, GRÜNE	10	1,83 %
Anne Schneider, GRÜNE	31	5,68 %
Matthias Lewin, GRÜNE	9	1,65 %
Lara Appel, GRÜNE	6	1,10 %
Harald Kuhn, GRÜNE	6	1,10 %
Anita Amend, GRÜNE	6	1,10 %
Peter Werner, GRÜNE	8	1,47 %
Lisa Altenhöfer, GRÜNE	6	1,10 %
Hans Dünninger, GRÜNE	9	1,65 %
Cornelia Winterstein-Bötsch, GRÜNE	6	1,10 %
Christoph Appel, GRÜNE	6	1,10 %
Christina Männling, GRÜNE	7	1,28 %
Dr. phil. Roland Baumann, GRÜNE	9	1,65 %
Michaela Kuhn, GRÜNE	6	1,10 %
Alexander Hippeli, GRÜNE	46	8,42 %

	Anzahl	Prozent
Katrin Müller, GRÜNE	9	1,65 %
Dr. Benjamin Schraven, GRÜNE	9	1,65 %
Susanne Schick, GRÜNE	7	1,28 %
Maximilian Martin, GRÜNE	6	1,10 %
Andrea Werner, GRÜNE	6	1,10 %
Luca Ospel, GRÜNE	19	3,48 %
Nina Köberich, GRÜNE	6	1,10 %
Leo Ruppert, GRÜNE	40	7,33 %
Cornelia Klaus, GRÜNE	6	1,10 %
Julian Bayer, GRÜNE	6	1,10 %
Martina Mantel, GRÜNE	6	1,10 %
Leander Männling, GRÜNE	6	1,10 %
Lena Marquardt, GRÜNE	8	1,47 %
Dr. Walter Hartleitner, GRÜNE	6	1,10 %
Barbara Körpert, GRÜNE	6	1,10 %
Thomas Karg, GRÜNE	6	1,10 %
Christine Hildebrandt, GRÜNE	6	1,10 %
Christoph Dörr, GRÜNE	6	1,10 %
Jutta Aumüller, GRÜNE	8	1,47 %
Michael Werner, GRÜNE	6	1,10 %
Edda Siebenhaar-Zehner, GRÜNE	6	1,10 %
Markus Kuhn, GRÜNE	6	1,10 %
Claudia Woy-Dünninger, GRÜNE	6	1,10 %
Franz Heinrich, GRÜNE	6	1,10 %
Waltraud Hellwig, GRÜNE	6	1,10 %
Karl Hellwig, GRÜNE	6	1,10 %
Gisela Röder, GRÜNE	19	3,48 %
Christoph Beckenbauer, GRÜNE	6	1,10 %
Annette Marquardt, GRÜNE	6	1,10 %
Florian Steiner, GRÜNE	5	0,92 %
Barbara Kratky, GRÜNE	5	0,92 %
Volker Popp, GRÜNE	5	0,92 %
Maria von Ungelter-Traußneck, GRÜNE	5	0,92 %
Oliver Kröner, GRÜNE	44	8,06 %
Erika Willacker, GRÜNE	6	1,10 %
Herman de Vries, GRÜNE	5	0,92 %
Valentin Albert, GRÜNE	5	0,92 %
Thorsten Huber, GRÜNE	6	1,10 %
Jochen Ambros, GRÜNE	5	0,92 %

	Anzahl	Prozent
Thomas Harth, GRÜNE	5	0,92 %
Franz-Josef Selig, GRÜNE	5	0,92 %
Hans-Jürgen Traußneck, GRÜNE	5	0,92 %
Uwe Stühler, GRÜNE	5	0,92 %
Bernhard Schurig, GRÜNE	5	0,92 %
FREIE WÄHLER/WG	548	7,14 %
Birgit Bayer, FREIE WÄHLER/WG	10	1,82 %
Matthias Bäuerlein, FREIE WÄHLER/WG	5	0,91 %
Ludwig Bock, FREIE WÄHLER/WG	25	4,56 %
Sabine Weinbeer, FREIE WÄHLER/WG	4	0,73 %
Peter Klein, FREIE WÄHLER/WG	7	1,28 %
Dieter Möhring, FREIE WÄHLER/WG	7	1,28 %
Marion Fleischmann-Hilton, FREIE WÄHLER/WG	14	2,55 %
Günther Werner, FREIE WÄHLER/WG	7	1,28 %
Andreas Hoch, FREIE WÄHLER/WG	4	0,73 %
Gertrud Bühl, FREIE WÄHLER/WG	6	1,09 %
Oskar Ebert, FREIE WÄHLER/WG	7	1,28 %
Christoph Winkler, FREIE WÄHLER/WG	8	1,46 %
Susanne Haase-Leykam, FREIE WÄHLER/WG	7	1,28 %
Günter Pfeiffer, FREIE WÄHLER/WG	7	1,28 %
Thomas Limpert, FREIE WÄHLER/WG	58	10,58 %
Diana Galefske, FREIE WÄHLER/WG	4	0,73 %
Dr. rer. nat. Jörg Kümmel, FREIE WÄHLER/WG	4	0,73 %
Jan Frantzen, FREIE WÄHLER/WG	8	1,46 %
Berthold Albert, FREIE WÄHLER/WG	4	0,73 %
Stephan Geier, FREIE WÄHLER/WG	8	1,46 %
Christoph Göttel, FREIE WÄHLER/WG	17	3,10 %

	Anzahl	Prozent
Michaela von der Linden, FREIE WÄHLER/WG	4	0,73 %
Ralf Hofmann, FREIE WÄHLER/WG	7	1,28 %
Ralf Kestel, FREIE WÄHLER/WG	46	8,39 %
Florian Mayer, FREIE WÄHLER/WG	4	0,73 %
Robert Müller, FREIE WÄHLER/WG	10	1,82 %
Paul Kremer, FREIE WÄHLER/WG	5	0,91 %
Ute Leyh, FREIE WÄHLER/WG	34	6,20 %
Peter Pfaff, FREIE WÄHLER/WG	5	0,91 %
Ingo Klaus, FREIE WÄHLER/WG	4	0,73 %
Gerald Karl, FREIE WÄHLER/WG	10	1,82 %
Michael Zehe, FREIE WÄHLER/WG	4	0,73 %
Johannes Krines, FREIE WÄHLER/WG	4	0,73 %
Doris Hornung, FREIE WÄHLER/WG	4	0,73 %
Uwe Derra, FREIE WÄHLER/WG	8	1,46 %
Tobias Kind, FREIE WÄHLER/WG	4	0,73 %
Ralf Schlinke, FREIE WÄHLER/WG	4	0,73 %
Robert Beetz, FREIE WÄHLER/WG	4	0,73 %
Johannes Fabritz, FREIE WÄHLER/WG	5	0,91 %
Fabian Hümmer, FREIE WÄHLER/WG	5	0,91 %
Manuela Handke, FREIE WÄHLER/WG	4	0,73 %
Jürgen Bätz, FREIE WÄHLER/WG	4	0,73 %
Klaus Dietz, FREIE WÄHLER/WG	4	0,73 %
Matthias Weinberger, FREIE WÄHLER/WG	4	0,73 %
Martin Lutz, FREIE WÄHLER/WG	28	5,11 %
Tobias Ziegler, FREIE WÄHLER/WG	4	0,73 %
Dr. Konrad Pfister, FREIE WÄHLER/WG	4	0,73 %
Alexander Diem, FREIE WÄHLER/WG	4	0,73 %
Gerold Windfelder, FREIE WÄHLER/WG	4	0,73 %

	Anzahl	Prozent
Melanie Austel, FREIE WÄHLER/WG	4	0,73 %
Johannes Rennert, FREIE WÄHLER/WG	4	0,73 %
Steffen Beiersdorfer, FREIE WÄHLER/WG	4	0,73 %
Matthias Kuhn, FREIE WÄHLER/WG	4	0,73 %
Jan Malinowski, FREIE WÄHLER/WG	4	0,73 %
Dietmar Herrnleben, FREIE WÄHLER/WG	4	0,73 %
Hilmar Prinzbach, FREIE WÄHLER/WG	13	2,37 %
Willibald Geuppert, FREIE WÄHLER/WG	4	0,73 %
Christian Schramm, FREIE WÄHLER/WG	6	1,09 %
Thomas Wagner, FREIE WÄHLER/WG	45	8,21 %
Walter Ziegler, FREIE WÄHLER/WG	4	0,73 %
SPD	1.793	23,37 %
Wolfgang Brühl, SPD	38	2,12 %
Johanna Bamberg-Reinwand, SPD	23	1,28 %
Jürgen Hennemann, SPD	132	7,36 %
Judith Geiling, SPD	32	1,78 %
Bernhard Ruß, SPD	30	1,67 %
Ulrike Zettelmeier, SPD	87	4,85 %
Thomas Stadelmann, SPD	34	1,90 %
Caroline Petersen, SPD	22	1,23 %
Helmut Dietz, SPD	51	2,84 %
Melanie Kaufhold, SPD	22	1,23 %
Stefan Paulus, SPD	21	1,17 %
Kristina Renner, SPD	25	1,39 %
Wolfram Thein, SPD	52	2,90 %
Christine Straub, SPD	22	1,23 %
Stephan Schneider, SPD	28	1,56 %
Nicole Meyer, SPD	21	1,17 %
Paul Hümmer, SPD	33	1,84 %
Doreen Büschel, SPD	30	1,67 %
Ullrich Pfuhmann, SPD	26	1,45 %
Wiltrud Burger, SPD	21	1,17 %

	Anzahl	Prozent
Martin Horn, SPD	18	1,00 %
Brunhilde Giegold, SPD	52	2,90 %
Karl-Heinz Kandler, SPD	28	1,56 %
Hannelore Schlee, SPD	18	1,00 %
Steffen Kropp, SPD	49	2,73 %
Stefanie Bobrich, SPD	25	1,39 %
Martin Luckhardt, SPD	22	1,23 %
Heike Scheuring, SPD	18	1,00 %
Reiner Greich, SPD	21	1,17 %
Corinna Geisel, SPD	19	1,06 %
Bastian Rößner, SPD	19	1,06 %
Romina Neuß, SPD	16	0,89 %
Werner Riegel, SPD	50	2,79 %
Julia Melchior, SPD	15	0,84 %
Markus Hahn, SPD	31	1,73 %
Irene Jungnickl, SPD	67	3,74 %
Jürgen Kolbert, SPD	15	0,84 %
Karin Limpert, SPD	39	2,18 %
Eddi Klug, SPD	15	0,84 %
Joachim Türke, SPD	16	0,89 %
Konrad Spiegel, SPD	18	1,00 %
Winfried Golonka, SPD	62	3,46 %
Wolfgang Harnauer, SPD	15	0,84 %
Matthias Benkert, SPD	21	1,17 %
Rudolf Weidenbacher, SPD	15	0,84 %
Eckart Roeß, SPD	82	4,57 %
Michael Grosskopf, SPD	15	0,84 %
Manfred Finster, SPD	15	0,84 %
Günther Heusinger, SPD	34	1,90 %
Helmut Buld, SPD	16	0,89 %
Marco Heumann, SPD	16	0,89 %
Sascha Maempel, SPD	18	1,00 %
Roman Hermann, SPD	15	0,84 %
Thomas Werner, SPD	32	1,78 %
Wolfgang Holzmann, SPD	21	1,17 %
Rainer Betz, SPD	15	0,84 %
Bastian Hümmer, SPD	15	0,84 %
André Schübel, SPD	18	1,00 %
Gerald Brühl, SPD	15	0,84 %
Gunther Hartleb, SPD	32	1,78 %

	Anzahl	Prozent
FDP/Freie Bürger	578	7,53 %
Harald Pascher, FDP/Freie Bürger	119	20,59 %
Dr. Heinrich Goschenhofer, FDP/ Freie Bürger	9	1,56 %
Katrin Hiernickel, FDP/Freie Bürger	11	1,90 %
Bernhard Jilke, FDP/Freie Bürger	3	0,52 %
Annemarie Reiser-Meyerweiss- flog, FDP/Freie Bürger	4	0,69 %
Günter Freß, FDP/Freie Bürger	19	3,29 %
Bruno Schneyer, FDP/Freie Bürger	7	1,21 %
Helmut Liebenstein, FDP/Freie Bürger	4	0,69 %
Oliver Fesser, FDP/Freie Bürger	3	0,52 %
Klaus Dünisch, FDP/Freie Bürger	14	2,42 %
Dr. med. Sabine Leucht, FDP/ Freie Bürger	16	2,77 %
Inge Appel, FDP/Freie Bürger	6	1,04 %
Udo Vogt, FDP/Freie Bürger	6	1,04 %
Jürgen Bergmann, FDP/Freie Bürger	7	1,21 %
Alfred Neugebauer, FDP/Freie Bürger	23	3,98 %
Renate Ortloff, FDP/Freie Bürger	7	1,21 %
Jochen Göller, FDP/Freie Bürger	21	3,63 %
Wolfgang Schober, FDP/Freie Bürger	9	1,56 %
Jörg Denninger, FDP/Freie Bürger	2	0,35 %
Judy Harper, FDP/Freie Bürger	5	0,87 %
Jürgen Krell, FDP/Freie Bürger	6	1,04 %
Thomas Hau, FDP/Freie Bürger	21	3,63 %
Martina Döllner, FDP/Freie Bürger	2	0,35 %
Egon Stumpf, FDP/Freie Bürger	2	0,35 %
Eberhard Ponader, FDP/Freie Bürger	38	6,57 %
Elke Baier, FDP/Freie Bürger	35	6,06 %
Markus Saalfrank, FDP/Freie Bürger	2	0,35 %
Paul Engelbrecht, FDP/Freie Bürger	5	0,87 %
Michael Keupp, FDP/Freie Bürger	2	0,35 %
Dr. med. Udo Siebert, FDP/Freie Bürger	5	0,87 %

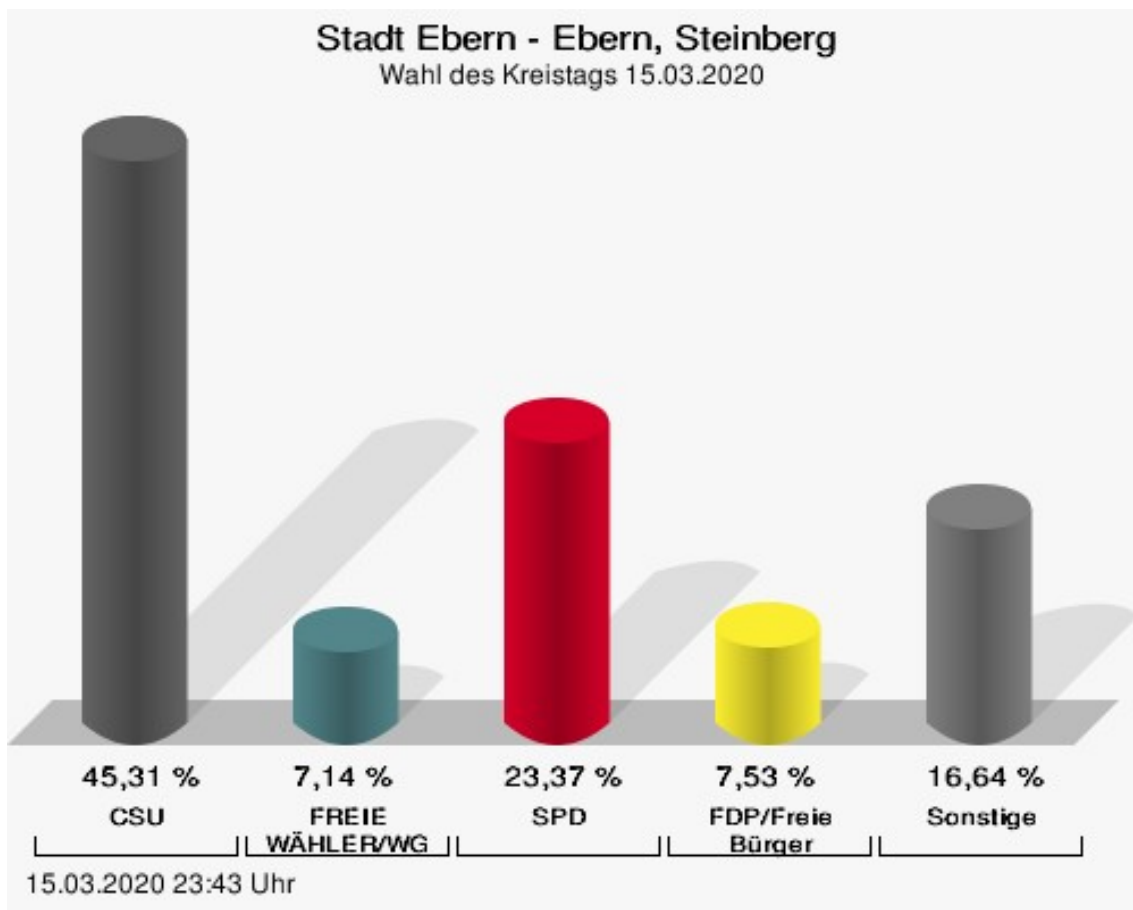
	Anzahl	Prozent
Dr. med. Erhard Stubenrauch, FDP/Freie Bürger	2	0,35 %
Harald Riegel, FDP/Freie Bürger	2	0,35 %
Kurt Brehm, FDP/Freie Bürger	3	0,52 %
Sonja Wißmüller, FDP/Freie Bürger	3	0,52 %
Robert Niklaus, FDP/Freie Bürger	2	0,35 %
Jürgen Koch, FDP/Freie Bürger	2	0,35 %
Dr. theol. Ruth Hümmer-Hutzel, FDP/Freie Bürger	6	1,04 %
Werner Thein, FDP/Freie Bürger	2	0,35 %
Charlotte Seitz, FDP/Freie Bürger	5	0,87 %
Wolfram, Frhr. von Rotenhan, FDP/Freie Bürger	5	0,87 %
Günter Dietz, FDP/Freie Bürger	2	0,35 %
Dieter Kuhn, FDP/Freie Bürger	5	0,87 %
Rudolf Oedamer, FDP/Freie Bürger	2	0,35 %
Andreas Städler, FDP/Freie Bürger	2	0,35 %
Bettina Pfeuffer, FDP/Freie Bürger	2	0,35 %
Matthias Burkard, FDP/Freie Bürger	2	0,35 %
Manfred Janson, FDP/Freie Bürger	20	3,46 %
Michael Krug, FDP/Freie Bürger	5	0,87 %
Kirsten Kohlmann-Dietz, FDP/Freie Bürger	16	2,77 %
Jörg Hochholz, FDP/Freie Bürger	2	0,35 %
Paul Schad, FDP/Freie Bürger	36	6,23 %
Heidi Schick, FDP/Freie Bürger	2	0,35 %
Helmut Scheuring, FDP/Freie Bürger	2	0,35 %
Markus Malloy, FDP/Freie Bürger	2	0,35 %
Alexander Meyerweissflog, FDP/Freie Bürger	2	0,35 %
Markus Weis, FDP/Freie Bürger	6	1,04 %
Nicole Damm, FDP/Freie Bürger	10	1,73 %
Hellmuth Beck, FDP/Freie Bürger	5	0,87 %
Dr. Jürgen Welsch, FDP/Freie Bürger	2	0,35 %
Kurt Sieber, FDP/Freie Bürger	8	1,38 %
JL	350	4,56 %
Julian Müller, JL	1	0,29 %

	Anzahl	Prozent
Thomas Wagenhäuser, JL	8	2,29 %
Eva-Maria Schmitt, JL	5	1,43 %
Stefanie Hümpfner, JL	7	2,00 %
Fabian Weber, JL	51	14,57 %
Cynthia Derra, JL	6	1,71 %
Sven Schnös, JL	2	0,57 %
Isabell Rott, JL	1	0,29 %
Jonathan Eller, JL	1	0,29 %
Peter Kraus, JL	2	0,57 %
Alexander Mohr, JL	1	0,29 %
Simone Berger, JL	16	4,57 %
Christian Zehendner, JL	4	1,14 %
Daniel Markert, JL	1	0,29 %
Winfried Geuß, JL	65	18,57 %
Florian Mühlfelder, JL	1	0,29 %
Melanie Gräbner, JL	16	4,57 %
Sebastian Schilling, JL	1	0,29 %
Michael Werb, JL	1	0,29 %
Sebastian Gocker, JL	1	0,29 %
Manuel Merkle, JL	4	1,14 %
Adrian Ort, JL	1	0,29 %
Nadine Hundt, JL	2	0,57 %
Madleine Schor, JL	4	1,14 %
Timo Hohnhausen, JL	38	10,86 %
Daniel Gibfried, JL	1	0,29 %
Max Hluchnik, JL	1	0,29 %
Christian Vogel, JL	7	2,00 %
Philipp Schubart, JL	1	0,29 %
Andreas Eiring, JL	1	0,29 %
Daniel Fischer, JL	1	0,29 %
Thomas Borst, JL	1	0,29 %
Sven Putzka, JL	2	0,57 %
Alexander Faust, JL	7	2,00 %
Anne-Cathrin Borst, JL	27	7,71 %
Sonja Käß, JL	1	0,29 %
Stefan Böhm, JL	1	0,29 %
Sabrina Neumann, JL	2	0,57 %
Matthias Diehm, JL	1	0,29 %
Julia Baum, JL	4	1,14 %
Rafael Ankenbrand, JL	1	0,29 %

	Anzahl	Prozent
Michael Schwarz, JL	1	0,29 %
Felix Reisenweber, JL	3	0,86 %
Johannes Schäfer, JL	1	0,29 %
Christian Giebfried, JL	30	8,57 %
Michael Hetzel, JL	1	0,29 %
Nicole Rippstein, JL	1	0,29 %
Felix Frankenstein, JL	1	0,29 %
Florian Storch, JL	1	0,29 %
Markus Geuß, JL	1	0,29 %
Miriam Piechaczek, JL	1	0,29 %
Alexander Kook, JL	1	0,29 %
Andreas Franz, JL	1	0,29 %
Céline Metzner, JL	1	0,29 %
Sebastian Pollach, JL	1	0,29 %
Frederik Schorn, JL	1	0,29 %
Markus Lauterbach, JL	1	0,29 %
Manuela Weigl, JL	2	0,57 %
Johannes Kümmel, JL	1	0,29 %
Elke Heusinger, JL	1	0,29 %
ÖDP	163	2,12 %
Rainer Baumgärtner, ÖDP	7	4,29 %
Bettina Stroh, ÖDP	1	0,61 %
Reinhard Hümmer, ÖDP	12	7,36 %
Monika Schraut, ÖDP	1	0,61 %
Stefan Zettelmeier, ÖDP	2	1,23 %
Michaela Selig, ÖDP	1	0,61 %
Christoph Lindner, ÖDP	1	0,61 %
Catharina Fastenmeier, ÖDP	1	0,61 %
Jakob Selig, ÖDP	1	0,61 %
Mirjam Zettelmeier, ÖDP	1	0,61 %
Klemens Albert, ÖDP	7	4,29 %
Ruth Wagenhäuser, ÖDP	2	1,23 %
Jürgen Werner, ÖDP	1	0,61 %
Silke Dellert, ÖDP	1	0,61 %
Andreas Ort, ÖDP	1	0,61 %
Mareike Fuchs, ÖDP	27	16,56 %
Oswald Mantel, ÖDP	1	0,61 %
Stefanie Dösch, ÖDP	2	1,23 %
Martin Bathon, ÖDP	4	2,45 %
Dagmar Sczesny, ÖDP	1	0,61 %

	Anzahl	Prozent
Heinz Zürl, ÖDP	18	11,04 %
Andrea Ort, ÖDP	1	0,61 %
Adam Wagenhäuser, ÖDP	1	0,61 %
Gudrun Zettelmeier, ÖDP	1	0,61 %
Siegfried Weidlich, ÖDP	2	1,23 %
Katharina Lindner, ÖDP	1	0,61 %
Otto Wiederroth, ÖDP	2	1,23 %
Birgit Michel, ÖDP	1	0,61 %
Reinhold Ort, ÖDP	1	0,61 %
Karin Kunzelmann, ÖDP	1	0,61 %
Robert Hager, ÖDP	1	0,61 %
Angelika Joachim, ÖDP	10	6,13 %
Dr. rer. nat. Arno Karner, ÖDP	1	0,61 %
Ute Posekardt, ÖDP	5	3,07 %
Dr. Robert Atzmüller, ÖDP	8	4,91 %
Ivonne Vernon, ÖDP	4	2,45 %
Herbert Vollert, ÖDP	1	0,61 %
Rita Böhm, ÖDP	1	0,61 %
Frank Sczesny, ÖDP	1	0,61 %
Doris Greul, ÖDP	1	0,61 %
David Riedl, ÖDP	1	0,61 %
Ilse Winter, ÖDP	1	0,61 %
Johannes Selig, ÖDP	4	2,45 %
Ellen Raithel, ÖDP	3	1,84 %
Günter Ort, ÖDP	1	0,61 %
Hermann Weidner, ÖDP	1	0,61 %
Mathias Waldmann, ÖDP	1	0,61 %
Alois Wagenhäuser, ÖDP	1	0,61 %
Günter Röth, ÖDP	1	0,61 %
Wolfgang Haug, ÖDP	1	0,61 %
Harald Michel, ÖDP	1	0,61 %
Thomas Ort, ÖDP	1	0,61 %
Doris Kamm, ÖDP	1	0,61 %
Michael Peter, ÖDP	1	0,61 %
Dr. Martin Schmitt, ÖDP	1	0,61 %
Dieter Sauer, ÖDP	2	1,23 %
Nina Schätzlein, ÖDP	1	0,61 %
Reiner Memmel, ÖDP	1	0,61 %
Stefan Rippstein, ÖDP	1	0,61 %
Bernadette Schega-Schmitt, ÖDP	1	0,61 %

	Anzahl	Prozent
Linke	218	2,84 %
Sabine Schmidt, Linke	9	4,13 %
Thomas Dietzel, Linke	9	4,13 %
Petra Tempert, Linke	7	3,21 %
Manfred Landig, Linke	7	3,21 %
Doris Grätzsch, Linke	7	3,21 %
Ernst Hümmer, Linke	10	4,59 %
Constance Schemm, Linke	7	3,21 %
Jens Frosch, Linke	7	3,21 %
Barbara Heilmann-Moursi, Linke	8	3,67 %
Stefan Heilmann, Linke	6	2,75 %
Johannes Frey, Linke	8	3,67 %
Roland Schütz, Linke	11	5,05 %
Reinhold Schütz, Linke	9	4,13 %
Rudolf Schmachtenberger, Linke	8	3,67 %
Helmut Pitschka, Linke	22	10,09 %
Jutta Spröde, Linke	6	2,75 %
Ralf Zimmermann, Linke	5	2,29 %
Eyline Koch, Linke	5	2,29 %
Reinhard Ott, Linke	5	2,29 %
Gabriele Oppel, Linke	5	2,29 %
Wolfgang Enk, Linke	7	3,21 %
Janina Reichl, Linke	5	2,29 %
Konrad Engelmann, Linke	5	2,29 %
Dieter Klöter, Linke	5	2,29 %
Ulrike Heinz, Linke	5	2,29 %
Gerd Bäsman, Linke	5	2,29 %
Michelle Koch, Linke	5	2,29 %
Stefan Geßner, Linke	8	3,67 %
Petra Zanette, Linke	7	3,21 %
Heinrich Kalla, Linke	5	2,29 %

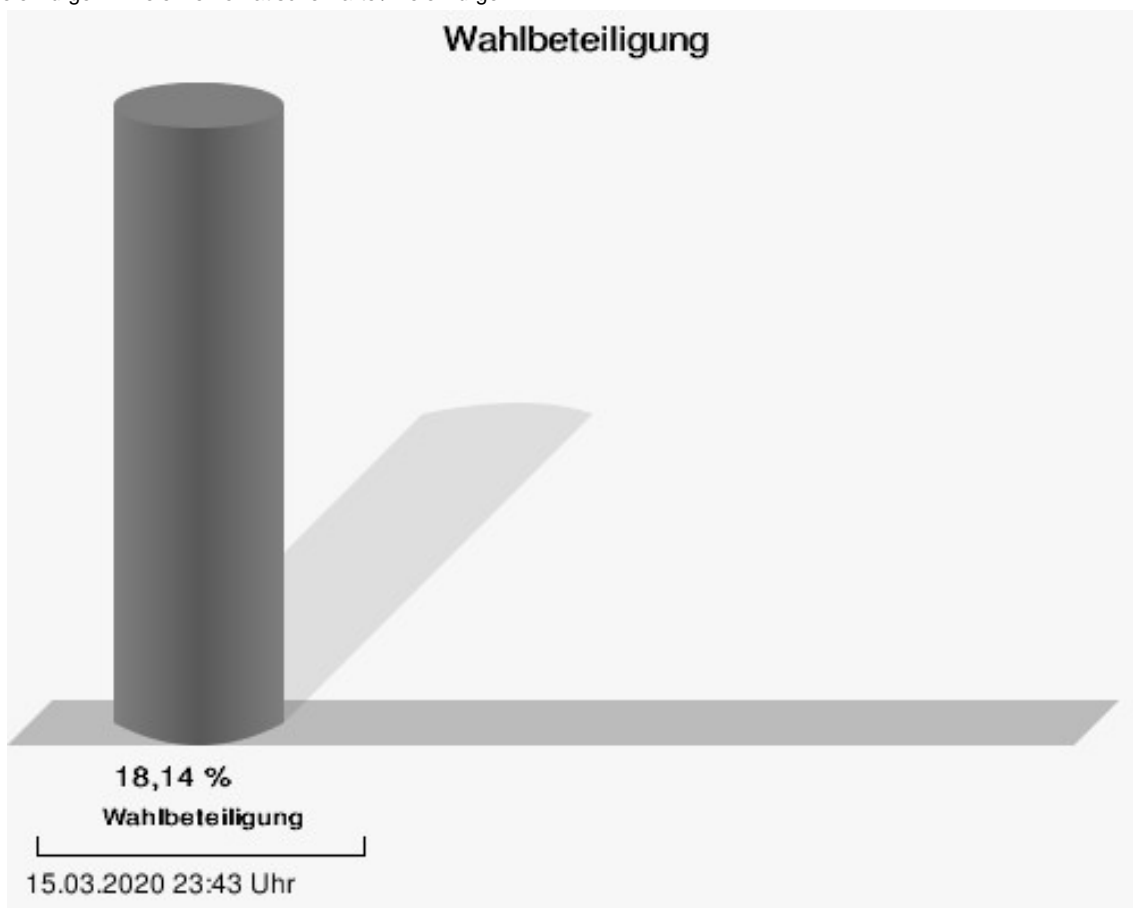


CSU = Christlich-Soziale Union in Bayern e.V.

FREIE WÄHLER/WG = FREIE WÄHLER/Wählergemeinschaft Haßberge (WG) - Freie Wähler

SPD = Sozialdemokratische Partei Deutschlands

FDP/Freie Bürger = Freie Demokratische Partei/Freie Bürger



Ebern, Mannlehen

	Anzahl	Prozent
CSU	2.912	35,93 %
Wilhelm Schneider, CSU	127	4,36 %
Dorothee Bär, CSU	81	2,78 %
Steffen Vogel, CSU	92	3,16 %
Volker Ortloff, CSU	39	1,34 %
Sebastian Ott, CSU	129	4,43 %
Heidi Müller-Gärtner, CSU	74	2,54 %
Alexander Bergmann, CSU	39	1,34 %
Imelda Hetterich, CSU	36	1,24 %
Michael Ziegler, CSU	45	1,55 %
Cäcilie Werner, CSU	37	1,27 %
Dr. Alexander Ambros, CSU	35	1,20 %
Ilker Özalp, CSU	41	1,41 %
Birgit Finzel, CSU	118	4,05 %
Thomas Sechser, CSU	33	1,13 %
Claus Bittenbrunn, CSU	39	1,34 %
Günther Geiling, CSU	41	1,41 %
Roland Metzner, CSU	41	1,41 %
Holger Baunacher, CSU	34	1,17 %
Isabell Zimmer, CSU	136	4,67 %
Elisabeth Goger, CSU	36	1,24 %
Gerhard Zösch, CSU	42	1,44 %
Andreas Dellert, CSU	36	1,24 %
Klaus Merkel, CSU	39	1,34 %
Olaf Ernst, CSU	36	1,24 %
Elvira Sieper, CSU	42	1,44 %
Mark Zehe, CSU	35	1,20 %
Norbert Geier, CSU	37	1,27 %
Reinhold Giebfried, CSU	43	1,48 %
Hermann Niediek, CSU	38	1,30 %
Bernd Fischer, CSU	34	1,17 %
Hubert Endres, CSU	42	1,44 %
Wolfgang Borst, CSU	41	1,41 %
Harald Deringer, CSU	42	1,44 %
Matthias Schneider, CSU	34	1,17 %
Dr. med. Anton Aumüller, CSU	39	1,34 %
Claudia Glückert, CSU	31	1,06 %
Markus Oppelt, CSU	43	1,48 %
Lieselotte Stubenrauch, CSU	37	1,27 %

	Anzahl	Prozent
Frank Ziegler, CSU	129	4,43 %
Sandra Schramm, CSU	41	1,41 %
Gerald Makowski, CSU	31	1,06 %
Paul Berchtold, CSU	38	1,30 %
Michael Schlegelmilch, CSU	30	1,03 %
Christina Stula, CSU	30	1,03 %
Alexander Leicht, CSU	30	1,03 %
Hans Albert, CSU	32	1,10 %
Astrid Baum, CSU	40	1,37 %
Marion Müller, CSU	120	4,12 %
Heike Appel, CSU	30	1,03 %
Andrea Rippstein, CSU	30	1,03 %
Dr. Barbara Goschenhofer, CSU	42	1,44 %
Philipp Schierling, CSU	33	1,13 %
Klaus Thomas, CSU	35	1,20 %
Jutta Aumüller, CSU	31	1,06 %
Dieter Köpf, CSU	29	1,00 %
Dieter Gerstenkorn, CSU	104	3,57 %
Klaus Hammelbacher, CSU	31	1,06 %
Otto Kirchner, CSU	27	0,93 %
Alfons Hartlieb, CSU	26	0,89 %
Siegmund Kerker, CSU	29	1,00 %
GRÜNE	1.053	12,99 %
Rita Stäblein, GRÜNE	30	2,85 %
Norbert Zösch, GRÜNE	18	1,71 %
Anne Schneider, GRÜNE	51	4,84 %
Matthias Lewin, GRÜNE	24	2,28 %
Lara Appel, GRÜNE	21	1,99 %
Harald Kuhn, GRÜNE	21	1,99 %
Anita Amend, GRÜNE	21	1,99 %
Peter Werner, GRÜNE	21	1,99 %
Lisa Altenhöfer, GRÜNE	18	1,71 %
Hans Dünninger, GRÜNE	25	2,37 %
Cornelia Winterstein-Bötsch, GRÜNE	18	1,71 %
Christoph Appel, GRÜNE	21	1,99 %
Christina Männling, GRÜNE	15	1,42 %
Dr. phil. Roland Baumann, GRÜNE	27	2,56 %
Michaela Kuhn, GRÜNE	26	2,47 %
Alexander Hippeli, GRÜNE	46	4,37 %

	Anzahl	Prozent
Katrin Müller, GRÜNE	20	1,90 %
Dr. Benjamin Schraven, GRÜNE	17	1,61 %
Susanne Schick, GRÜNE	16	1,52 %
Maximilian Martin, GRÜNE	12	1,14 %
Andrea Werner, GRÜNE	13	1,23 %
Luca Ospel, GRÜNE	25	2,37 %
Nina Köberich, GRÜNE	15	1,42 %
Leo Ruppert, GRÜNE	48	4,56 %
Cornelia Klaus, GRÜNE	12	1,14 %
Julian Bayer, GRÜNE	22	2,09 %
Martina Mantel, GRÜNE	11	1,04 %
Leander Männling, GRÜNE	11	1,04 %
Lena Marquardt, GRÜNE	12	1,14 %
Dr. Walter Hartleitner, GRÜNE	12	1,14 %
Barbara Körpert, GRÜNE	11	1,04 %
Thomas Karg, GRÜNE	11	1,04 %
Christine Hildebrandt, GRÜNE	11	1,04 %
Christoph Dörr, GRÜNE	11	1,04 %
Jutta Aumüller, GRÜNE	14	1,33 %
Michael Werner, GRÜNE	11	1,04 %
Edda Siebenhaar-Zehner, GRÜNE	11	1,04 %
Markus Kuhn, GRÜNE	11	1,04 %
Claudia Woy-Dünninger, GRÜNE	11	1,04 %
Franz Heinrich, GRÜNE	11	1,04 %
Waltraud Hellwig, GRÜNE	16	1,52 %
Karl Hellwig, GRÜNE	11	1,04 %
Gisela Röder, GRÜNE	40	3,80 %
Christoph Beckenbauer, GRÜNE	11	1,04 %
Annette Marquardt, GRÜNE	11	1,04 %
Florian Steiner, GRÜNE	10	0,95 %
Barbara Kratky, GRÜNE	13	1,23 %
Volker Popp, GRÜNE	13	1,23 %
Maria von Ungelter-Traußneck, GRÜNE	10	0,95 %
Oliver Kröner, GRÜNE	42	3,99 %
Erika Willacker, GRÜNE	11	1,04 %
Herman de Vries, GRÜNE	14	1,33 %
Valentin Albert, GRÜNE	10	0,95 %
Thorsten Huber, GRÜNE	10	0,95 %
Jochen Ambros, GRÜNE	10	0,95 %

	Anzahl	Prozent
Thomas Harth, GRÜNE	14	1,33 %
Franz-Josef Selig, GRÜNE	11	1,04 %
Hans-Jürgen Traußneck, GRÜNE	10	0,95 %
Uwe Stühler, GRÜNE	10	0,95 %
Bernhard Schurig, GRÜNE	14	1,33 %
FREIE WÄHLER/WG	964	11,89 %
Birgit Bayer, FREIE WÄHLER/WG	29	3,01 %
Matthias Bäuerlein, FREIE WÄHLER/WG	13	1,35 %
Ludwig Bock, FREIE WÄHLER/WG	49	5,08 %
Sabine Weinbeer, FREIE WÄHLER/WG	13	1,35 %
Peter Klein, FREIE WÄHLER/WG	10	1,04 %
Dieter Möhring, FREIE WÄHLER/WG	10	1,04 %
Marion Fleischmann-Hilton, FREIE WÄHLER/WG	20	2,07 %
Günther Werner, FREIE WÄHLER/WG	15	1,56 %
Andreas Hoch, FREIE WÄHLER/WG	10	1,04 %
Gertrud Bühl, FREIE WÄHLER/WG	13	1,35 %
Oskar Ebert, FREIE WÄHLER/WG	10	1,04 %
Christoph Winkler, FREIE WÄHLER/WG	16	1,66 %
Susanne Haase-Leykam, FREIE WÄHLER/WG	14	1,45 %
Günter Pfeiffer, FREIE WÄHLER/WG	13	1,35 %
Thomas Limpert, FREIE WÄHLER/WG	94	9,75 %
Diana Galefske, FREIE WÄHLER/WG	14	1,45 %
Dr. rer. nat. Jörg Kümmel, FREIE WÄHLER/WG	10	1,04 %
Jan Frantzen, FREIE WÄHLER/WG	10	1,04 %
Berthold Albert, FREIE WÄHLER/WG	10	1,04 %
Stephan Geier, FREIE WÄHLER/WG	14	1,45 %
Christoph Göttel, FREIE WÄHLER/WG	16	1,66 %

	Anzahl	Prozent
Michaela von der Linden, FREIE WÄHLER/WG	13	1,35 %
Ralf Hofmann, FREIE WÄHLER/WG	16	1,66 %
Ralf Kestel, FREIE WÄHLER/WG	60	6,22 %
Florian Mayer, FREIE WÄHLER/WG	13	1,35 %
Robert Müller, FREIE WÄHLER/WG	11	1,14 %
Paul Kremer, FREIE WÄHLER/WG	10	1,04 %
Ute Leyh, FREIE WÄHLER/WG	58	6,02 %
Peter Pfaff, FREIE WÄHLER/WG	10	1,04 %
Ingo Klaus, FREIE WÄHLER/WG	10	1,04 %
Gerald Karl, FREIE WÄHLER/WG	15	1,56 %
Michael Zehe, FREIE WÄHLER/WG	10	1,04 %
Johannes Krines, FREIE WÄHLER/WG	9	0,93 %
Doris Hornung, FREIE WÄHLER/WG	9	0,93 %
Uwe Derra, FREIE WÄHLER/WG	19	1,97 %
Tobias Kind, FREIE WÄHLER/WG	9	0,93 %
Ralf Schlinke, FREIE WÄHLER/WG	9	0,93 %
Robert Beetz, FREIE WÄHLER/WG	10	1,04 %
Johannes Fabritz, FREIE WÄHLER/WG	9	0,93 %
Fabian Hümmer, FREIE WÄHLER/WG	9	0,93 %
Manuela Handke, FREIE WÄHLER/WG	9	0,93 %
Jürgen Bätz, FREIE WÄHLER/WG	9	0,93 %
Klaus Dietz, FREIE WÄHLER/WG	9	0,93 %
Matthias Weinberger, FREIE WÄHLER/WG	12	1,24 %
Martin Lutz, FREIE WÄHLER/WG	41	4,25 %
Tobias Ziegler, FREIE WÄHLER/WG	10	1,04 %
Dr. Konrad Pfister, FREIE WÄHLER/WG	8	0,83 %
Alexander Diem, FREIE WÄHLER/WG	8	0,83 %
Gerold Windfelder, FREIE WÄHLER/WG	8	0,83 %

	Anzahl	Prozent
Melanie Austel, FREIE WÄHLER/WG	11	1,14 %
Johannes Rennert, FREIE WÄHLER/WG	8	0,83 %
Steffen Beiersdorfer, FREIE WÄHLER/WG	7	0,73 %
Matthias Kuhn, FREIE WÄHLER/WG	8	0,83 %
Jan Malinowski, FREIE WÄHLER/WG	8	0,83 %
Dietmar Herrnleben, FREIE WÄHLER/WG	7	0,73 %
Hilmar Prinzbach, FREIE WÄHLER/WG	7	0,73 %
Willibald Geuppert, FREIE WÄHLER/WG	7	0,73 %
Christian Schramm, FREIE WÄHLER/WG	18	1,87 %
Thomas Wagner, FREIE WÄHLER/WG	47	4,88 %
Walter Ziegler, FREIE WÄHLER/WG	10	1,04 %
SPD	1.098	13,55 %
Wolfgang Brühl, SPD	22	2,00 %
Johanna Bamberg-Reinwand, SPD	11	1,00 %
Jürgen Hennemann, SPD	133	12,11 %
Judith Geiling, SPD	12	1,09 %
Bernhard Ruß, SPD	26	2,37 %
Ulrike Zettelmeier, SPD	79	7,19 %
Thomas Stadelmann, SPD	14	1,28 %
Caroline Petersen, SPD	11	1,00 %
Helmut Dietz, SPD	43	3,92 %
Melanie Kaufhold, SPD	14	1,28 %
Stefan Paulus, SPD	11	1,00 %
Kristina Renner, SPD	17	1,55 %
Wolfram Thein, SPD	41	3,73 %
Christine Straub, SPD	11	1,00 %
Stephan Schneider, SPD	17	1,55 %
Nicole Meyer, SPD	11	1,00 %
Paul Hümmer, SPD	11	1,00 %
Doreen Büschel, SPD	18	1,64 %
Ullrich Pfuhmann, SPD	17	1,55 %
Wiltrud Burger, SPD	12	1,09 %

	Anzahl	Prozent
Martin Horn, SPD	11	1,00 %
Brunhilde Giegold, SPD	35	3,19 %
Karl-Heinz Kandler, SPD	15	1,37 %
Hannelore Schlee, SPD	11	1,00 %
Steffen Kropp, SPD	24	2,19 %
Stefanie Bobrich, SPD	14	1,28 %
Martin Luckhardt, SPD	12	1,09 %
Heike Scheuring, SPD	10	0,91 %
Reiner Greich, SPD	10	0,91 %
Corinna Geisel, SPD	10	0,91 %
Bastian Rößner, SPD	13	1,18 %
Romina Neuß, SPD	10	0,91 %
Werner Riegel, SPD	32	2,91 %
Julia Melchior, SPD	10	0,91 %
Markus Hahn, SPD	14	1,28 %
Irene Jungnickl, SPD	34	3,10 %
Jürgen Kolbert, SPD	10	0,91 %
Karin Limpert, SPD	13	1,18 %
Eddi Klug, SPD	10	0,91 %
Joachim Türke, SPD	10	0,91 %
Konrad Spiegel, SPD	10	0,91 %
Winfried Golonka, SPD	28	2,55 %
Wolfgang Harnauer, SPD	12	1,09 %
Matthias Benkert, SPD	10	0,91 %
Rudolf Weidenbacher, SPD	9	0,82 %
Eckart Roeß, SPD	40	3,64 %
Michael Grosskopf, SPD	9	0,82 %
Manfred Finster, SPD	9	0,82 %
Günther Heusinger, SPD	11	1,00 %
Helmut Buld, SPD	8	0,73 %
Marco Heumann, SPD	11	1,00 %
Sascha Maempel, SPD	11	1,00 %
Roman Hermann, SPD	8	0,73 %
Thomas Werner, SPD	10	0,91 %
Wolfgang Holzmann, SPD	11	1,00 %
Rainer Betz, SPD	8	0,73 %
Bastian Hümmer, SPD	8	0,73 %
André Schübel, SPD	11	1,00 %
Gerald Brühl, SPD	8	0,73 %
Gunther Hartleb, SPD	27	2,46 %

	Anzahl	Prozent
FDP/Freie Bürger	629	7,76 %
Harald Pascher, FDP/Freie Bürger	115	18,28 %
Dr. Heinrich Goschenhofer, FDP/ Freie Bürger	13	2,07 %
Katrin Hiernickel, FDP/Freie Bürger	9	1,43 %
Bernhard Jilke, FDP/Freie Bürger	5	0,79 %
Annemarie Reiser-Meyerweiss- flog, FDP/Freie Bürger	5	0,79 %
Günter Freß, FDP/Freie Bürger	12	1,91 %
Bruno Schneyer, FDP/Freie Bürger	5	0,79 %
Helmut Liebenstein, FDP/Freie Bürger	9	1,43 %
Oliver Fesser, FDP/Freie Bürger	8	1,27 %
Klaus Dünisch, FDP/Freie Bürger	12	1,91 %
Dr. med. Sabine Leucht, FDP/ Freie Bürger	6	0,95 %
Inge Appel, FDP/Freie Bürger	5	0,79 %
Udo Vogt, FDP/Freie Bürger	6	0,95 %
Jürgen Bergmann, FDP/Freie Bürger	5	0,79 %
Alfred Neugebauer, FDP/Freie Bürger	24	3,82 %
Renate Ortloff, FDP/Freie Bürger	5	0,79 %
Jochen Göller, FDP/Freie Bürger	39	6,20 %
Wolfgang Schober, FDP/Freie Bürger	15	2,38 %
Jörg Denninger, FDP/Freie Bürger	5	0,79 %
Judy Harper, FDP/Freie Bürger	6	0,95 %
Jürgen Krell, FDP/Freie Bürger	11	1,75 %
Thomas Hau, FDP/Freie Bürger	18	2,86 %
Martina Döllner, FDP/Freie Bürger	8	1,27 %
Egon Stumpf, FDP/Freie Bürger	5	0,79 %
Eberhard Ponader, FDP/Freie Bürger	19	3,02 %
Elke Baier, FDP/Freie Bürger	47	7,47 %
Markus Saalfrank, FDP/Freie Bürger	5	0,79 %
Paul Engelbrecht, FDP/Freie Bürger	5	0,79 %
Michael Keupp, FDP/Freie Bürger	5	0,79 %
Dr. med. Udo Siebert, FDP/Freie Bürger	8	1,27 %

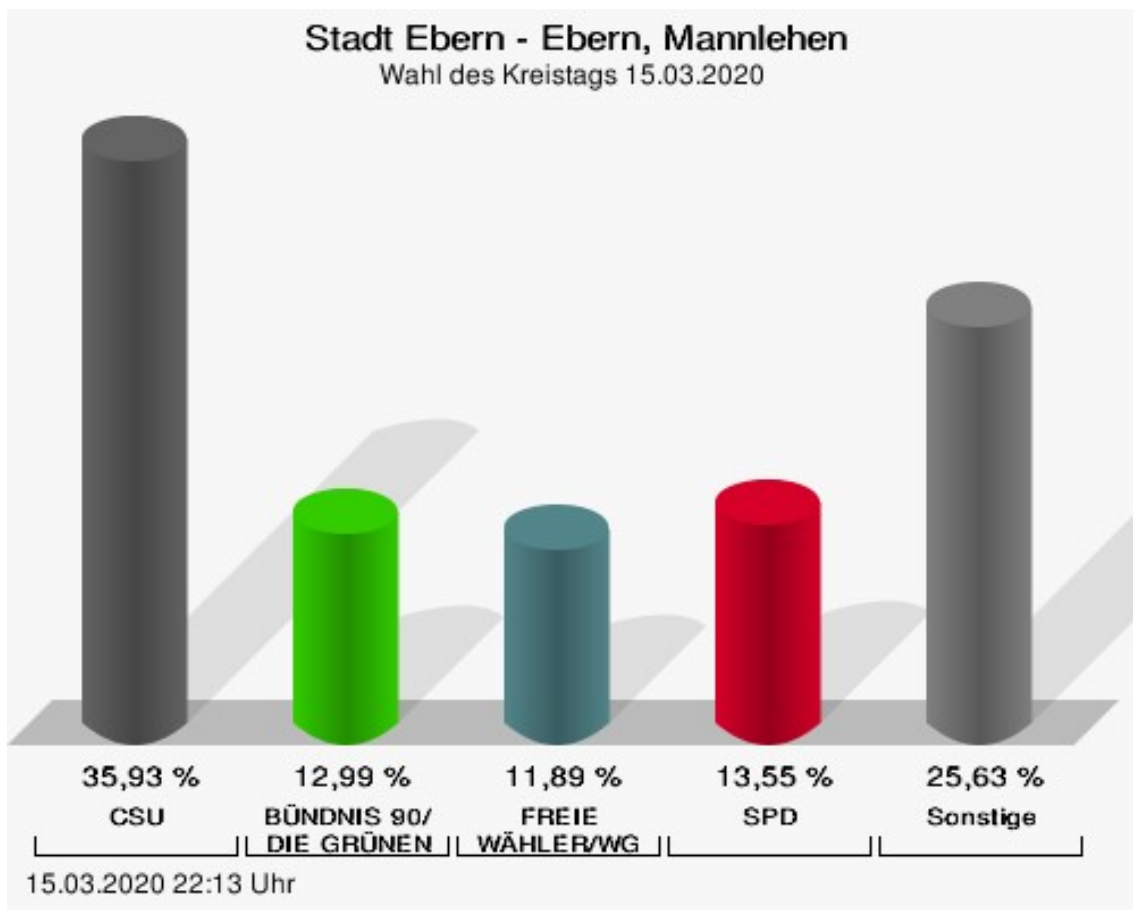
	Anzahl	Prozent
Dr. med. Erhard Stubenrauch, FDP/Freie Bürger	13	2,07 %
Harald Riegel, FDP/Freie Bürger	5	0,79 %
Kurt Brehm, FDP/Freie Bürger	7	1,11 %
Sonja Wißmüller, FDP/Freie Bürger	9	1,43 %
Robert Niklaus, FDP/Freie Bürger	8	1,27 %
Jürgen Koch, FDP/Freie Bürger	4	0,64 %
Dr. theol. Ruth Hümmer-Hutzel, FDP/Freie Bürger	5	0,79 %
Werner Thein, FDP/Freie Bürger	5	0,79 %
Charlotte Seitz, FDP/Freie Bürger	4	0,64 %
Wolfram, Frhr. von Rotenhan, FDP/Freie Bürger	4	0,64 %
Günter Dietz, FDP/Freie Bürger	5	0,79 %
Dieter Kuhn, FDP/Freie Bürger	5	0,79 %
Rudolf Oedamer, FDP/Freie Bürger	4	0,64 %
Andreas Städler, FDP/Freie Bürger	4	0,64 %
Bettina Pfeuffer, FDP/Freie Bürger	5	0,79 %
Matthias Burkard, FDP/Freie Bürger	4	0,64 %
Manfred Janson, FDP/Freie Bürger	9	1,43 %
Michael Krug, FDP/Freie Bürger	4	0,64 %
Kirsten Kohlmann-Dietz, FDP/Freie Bürger	9	1,43 %
Jörg Hochholz, FDP/Freie Bürger	4	0,64 %
Paul Schad, FDP/Freie Bürger	20	3,18 %
Heidi Schick, FDP/Freie Bürger	4	0,64 %
Helmut Scheuring, FDP/Freie Bürger	4	0,64 %
Markus Malloy, FDP/Freie Bürger	4	0,64 %
Alexander Meyerweissflog, FDP/Freie Bürger	4	0,64 %
Markus Weis, FDP/Freie Bürger	5	0,79 %
Nicole Damm, FDP/Freie Bürger	17	2,70 %
Hellmuth Beck, FDP/Freie Bürger	5	0,79 %
Dr. Jürgen Welsch, FDP/Freie Bürger	5	0,79 %
Kurt Sieber, FDP/Freie Bürger	4	0,64 %
JL	488	6,02 %
Julian Müller, JL	7	1,43 %

	Anzahl	Prozent
Thomas Wagenhäuser, JL	10	2,05 %
Eva-Maria Schmitt, JL	17	3,48 %
Stefanie Hümpfner, JL	6	1,23 %
Fabian Weber, JL	60	12,30 %
Cynthia Derra, JL	4	0,82 %
Sven Schnös, JL	3	0,61 %
Isabell Rott, JL	6	1,23 %
Jonathan Eller, JL	4	0,82 %
Peter Kraus, JL	3	0,61 %
Alexander Mohr, JL	4	0,82 %
Simone Berger, JL	19	3,89 %
Christian Zehendner, JL	3	0,61 %
Daniel Markert, JL	4	0,82 %
Winfried Geuß, JL	80	16,39 %
Florian Mühlfelder, JL	6	1,23 %
Melanie Gräbner, JL	4	0,82 %
Sebastian Schilling, JL	3	0,61 %
Michael Werb, JL	4	0,82 %
Sebastian Gocker, JL	5	1,02 %
Manuel Merkle, JL	4	0,82 %
Adrian Ort, JL	4	0,82 %
Nadine Hundt, JL	6	1,23 %
Madleine Schor, JL	4	0,82 %
Timo Hohnhausen, JL	36	7,38 %
Daniel Gibfried, JL	4	0,82 %
Max Hluchnik, JL	7	1,43 %
Christian Vogel, JL	3	0,61 %
Philipp Schubart, JL	3	0,61 %
Andreas Eiring, JL	3	0,61 %
Daniel Fischer, JL	3	0,61 %
Thomas Borst, JL	3	0,61 %
Sven Putzka, JL	3	0,61 %
Alexander Faust, JL	3	0,61 %
Anne-Cathrin Borst, JL	24	4,92 %
Sonja Käß, JL	3	0,61 %
Stefan Böhm, JL	12	2,46 %
Sabrina Neumann, JL	3	0,61 %
Matthias Diehm, JL	3	0,61 %
Julia Baum, JL	3	0,61 %
Rafael Ankenbrand, JL	3	0,61 %

	Anzahl	Prozent
Michael Schwarz, JL	2	0,41 %
Felix Reisenweber, JL	3	0,61 %
Johannes Schäfer, JL	3	0,61 %
Christian Giebfried, JL	30	6,15 %
Michael Hetzel, JL	3	0,61 %
Nicole Rippstein, JL	5	1,02 %
Felix Frankenstein, JL	3	0,61 %
Florian Storch, JL	3	0,61 %
Markus Geuß, JL	8	1,64 %
Miriam Piechaczek, JL	5	1,02 %
Alexander Kook, JL	2	0,41 %
Andreas Franz, JL	2	0,41 %
Céline Metzner, JL	4	0,82 %
Sebastian Pollach, JL	2	0,41 %
Frederik Schorn, JL	5	1,02 %
Markus Lauterbach, JL	4	0,82 %
Manuela Weigl, JL	2	0,41 %
Johannes Kümmel, JL	4	0,82 %
Elke Heusinger, JL	9	1,84 %
ÖDP	378	4,66 %
Rainer Baumgärtner, ÖDP	12	3,17 %
Bettina Stroh, ÖDP	10	2,65 %
Reinhard Hümmer, ÖDP	12	3,17 %
Monika Schraut, ÖDP	11	2,91 %
Stefan Zettelmeier, ÖDP	13	3,44 %
Michaela Selig, ÖDP	5	1,32 %
Christoph Lindner, ÖDP	8	2,12 %
Catharina Fastenmeier, ÖDP	8	2,12 %
Jakob Selig, ÖDP	2	0,53 %
Mirjam Zettelmeier, ÖDP	6	1,59 %
Klemens Albert, ÖDP	36	9,52 %
Ruth Wagenhäuser, ÖDP	2	0,53 %
Jürgen Werner, ÖDP	2	0,53 %
Silke Dellert, ÖDP	3	0,79 %
Andreas Ort, ÖDP	2	0,53 %
Mareike Fuchs, ÖDP	42	11,11 %
Oswald Mantel, ÖDP	2	0,53 %
Stefanie Dösch, ÖDP	2	0,53 %
Martin Bathon, ÖDP	2	0,53 %
Dagmar Sczesny, ÖDP	2	0,53 %

	Anzahl	Prozent
Heinz Zürl, ÖDP	39	10,32 %
Andrea Ort, ÖDP	2	0,53 %
Adam Wagenhäuser, ÖDP	2	0,53 %
Gudrun Zettelmeier, ÖDP	5	1,32 %
Siegfried Weidlich, ÖDP	5	1,32 %
Katharina Lindner, ÖDP	8	2,12 %
Otto Wiederroth, ÖDP	6	1,59 %
Birgit Michel, ÖDP	2	0,53 %
Reinhold Ort, ÖDP	2	0,53 %
Karin Kunzelmann, ÖDP	2	0,53 %
Robert Hager, ÖDP	4	1,06 %
Angelika Joachim, ÖDP	14	3,70 %
Dr. rer. nat. Arno Karner, ÖDP	8	2,12 %
Ute Posekardt, ÖDP	12	3,17 %
Dr. Robert Atzmüller, ÖDP	6	1,59 %
Ivonne Vernon, ÖDP	2	0,53 %
Herbert Vollert, ÖDP	2	0,53 %
Rita Böhm, ÖDP	5	1,32 %
Frank Sczesny, ÖDP	2	0,53 %
Doris Greul, ÖDP	6	1,59 %
David Riedl, ÖDP	2	0,53 %
Ilse Winter, ÖDP	2	0,53 %
Johannes Selig, ÖDP	2	0,53 %
Ellen Raithel, ÖDP	5	1,32 %
Günter Ort, ÖDP	2	0,53 %
Hermann Weidner, ÖDP	2	0,53 %
Mathias Waldmann, ÖDP	2	0,53 %
Alois Wagenhäuser, ÖDP	5	1,32 %
Günter Röth, ÖDP	2	0,53 %
Wolfgang Haug, ÖDP	2	0,53 %
Harald Michel, ÖDP	2	0,53 %
Thomas Ort, ÖDP	5	1,32 %
Doris Kamm, ÖDP	6	1,59 %
Michael Peter, ÖDP	2	0,53 %
Dr. Martin Schmitt, ÖDP	2	0,53 %
Dieter Sauer, ÖDP	2	0,53 %
Nina Schätzlein, ÖDP	6	1,59 %
Reiner Memmel, ÖDP	6	1,59 %
Stefan Rippstein, ÖDP	4	1,06 %
Bernadette Schega-Schmitt, ÖDP	1	0,26 %

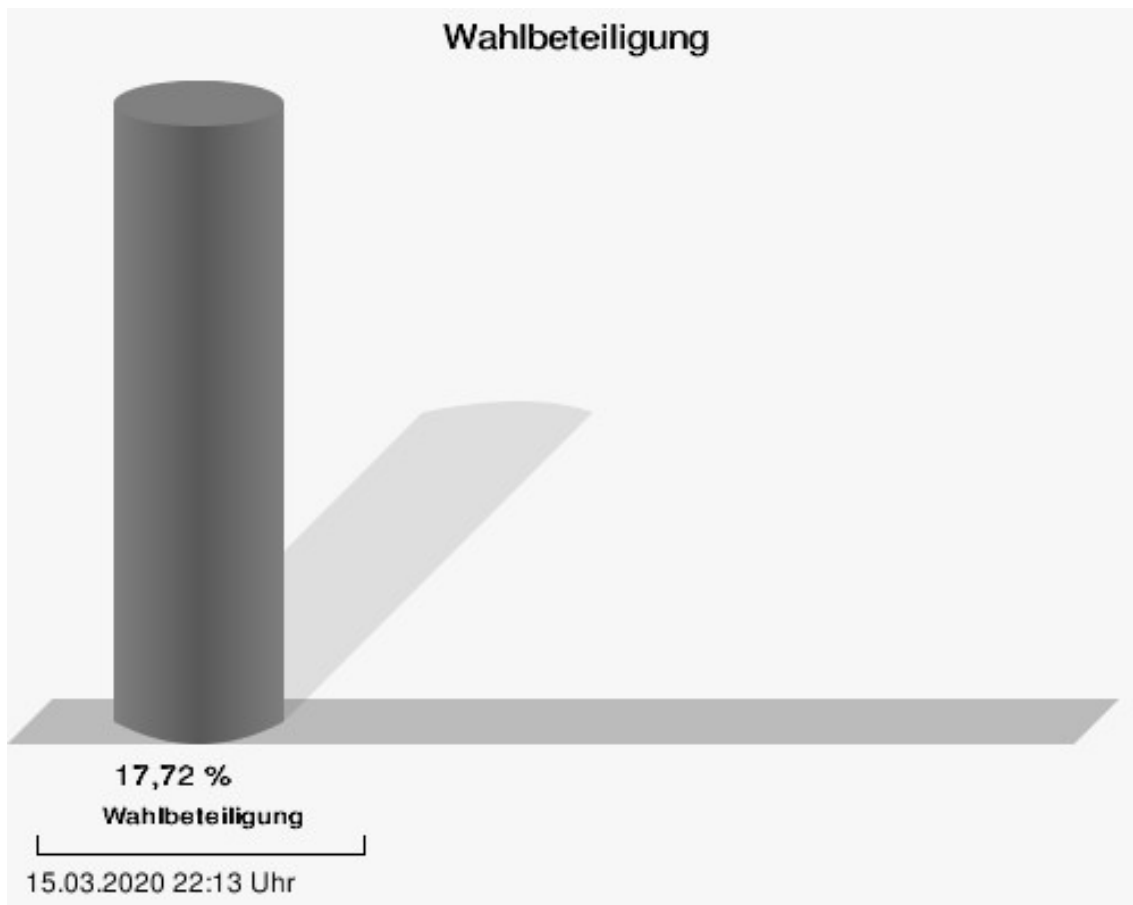
	Anzahl	Prozent
Linke	583	7,19 %
Sabine Schmidt, Linke	29	4,97 %
Thomas Dietzel, Linke	22	3,77 %
Petra Tempert, Linke	27	4,63 %
Manfred Landig, Linke	22	3,77 %
Doris Grätzsch, Linke	19	3,26 %
Ernst Hümmer, Linke	22	3,77 %
Constance Schemm, Linke	23	3,95 %
Jens Frosch, Linke	22	3,77 %
Barbara Heilmann-Moursi, Linke	22	3,77 %
Stefan Heilmann, Linke	22	3,77 %
Johannes Frey, Linke	19	3,26 %
Roland Schütz, Linke	19	3,26 %
Reinhold Schütz, Linke	19	3,26 %
Rudolf Schmachtenberger, Linke	19	3,26 %
Helmut Pitschka, Linke	29	4,97 %
Jutta Spröde, Linke	24	4,12 %
Ralf Zimmermann, Linke	19	3,26 %
Eyline Koch, Linke	19	3,26 %
Reinhard Ott, Linke	19	3,26 %
Gabriele Oppel, Linke	19	3,26 %
Wolfgang Enk, Linke	16	2,74 %
Janina Reichl, Linke	19	3,26 %
Konrad Engelmann, Linke	16	2,74 %
Dieter Klöter, Linke	16	2,74 %
Ulrike Heinz, Linke	16	2,74 %
Gerd Bäsman, Linke	15	2,57 %
Michelle Koch, Linke	14	2,40 %
Stefan Geßner, Linke	14	2,40 %
Petra Zanette, Linke	12	2,06 %
Heinrich Kalla, Linke	10	1,72 %



CSU = Christlich-Soziale Union in Bayern e.V.

FREIE WÄHLER/WG = FREIE WÄHLER/Wählergemeinschaft Haßberge (WG) - Freie Wähler

SPD = Sozialdemokratische Partei Deutschlands



Heubach

	Anzahl	Prozent
CSU	1.480	27,19 %
Wilhelm Schneider, CSU	98	6,62 %
Dorothee Bär, CSU	46	3,11 %
Steffen Vogel, CSU	73	4,93 %
Volker Ortloff, CSU	22	1,49 %
Sebastian Ott, CSU	106	7,16 %
Heidi Müller-Gärtner, CSU	32	2,16 %
Alexander Bergmann, CSU	22	1,49 %
Imelda Hetterich, CSU	19	1,28 %
Michael Ziegler, CSU	16	1,08 %
Cäcilie Werner, CSU	19	1,28 %
Dr. Alexander Ambros, CSU	20	1,35 %
Ilker Özalp, CSU	22	1,49 %
Birgit Finzel, CSU	44	2,97 %
Thomas Sechser, CSU	17	1,15 %
Claus Bittenbrunn, CSU	22	1,49 %
Günther Geiling, CSU	16	1,08 %
Roland Metzner, CSU	19	1,28 %
Holger Baunacher, CSU	16	1,08 %
Isabell Zimmer, CSU	97	6,55 %
Elisabeth Goger, CSU	13	0,88 %
Gerhard Zösch, CSU	17	1,15 %
Andreas Dellert, CSU	20	1,35 %
Klaus Merkel, CSU	19	1,28 %
Olaf Ernst, CSU	13	0,88 %
Elvira Sieper, CSU	13	0,88 %
Mark Zehe, CSU	17	1,15 %
Norbert Geier, CSU	13	0,88 %
Reinhold Giebfried, CSU	16	1,08 %
Hermann Niediek, CSU	16	1,08 %
Bernd Fischer, CSU	18	1,22 %
Hubert Endres, CSU	11	0,74 %
Wolfgang Borst, CSU	18	1,22 %
Harald Deringer, CSU	18	1,22 %
Matthias Schneider, CSU	15	1,01 %
Dr. med. Anton Aumüller, CSU	21	1,42 %
Claudia Glückert, CSU	11	0,74 %
Markus Oppelt, CSU	30	2,03 %
Lieselotte Stubenrauch, CSU	16	1,08 %

	Anzahl	Prozent
Frank Ziegler, CSU	60	4,05 %
Sandra Schramm, CSU	20	1,35 %
Gerald Makowski, CSU	11	0,74 %
Paul Berchtold, CSU	16	1,08 %
Michael Schlegelmilch, CSU	13	0,88 %
Christina Stula, CSU	12	0,81 %
Alexander Leicht, CSU	10	0,68 %
Hans Albert, CSU	9	0,61 %
Astrid Baum, CSU	23	1,55 %
Marion Müller, CSU	82	5,54 %
Heike Appel, CSU	10	0,68 %
Andrea Rippstein, CSU	9	0,61 %
Dr. Barbara Goschenhofer, CSU	12	0,81 %
Philipp Schierling, CSU	13	0,88 %
Klaus Thomas, CSU	9	0,61 %
Jutta Aumüller, CSU	9	0,61 %
Dieter Köpf, CSU	8	0,54 %
Dieter Gerstenkorn, CSU	79	5,34 %
Klaus Hammelbacher, CSU	7	0,47 %
Otto Kirchner, CSU	12	0,81 %
Alfons Hartlieb, CSU	8	0,54 %
Siegmund Kerker, CSU	7	0,47 %
GRÜNE	463	8,50 %
Rita Stäblein, GRÜNE	15	3,24 %
Norbert Zösch, GRÜNE	11	2,38 %
Anne Schneider, GRÜNE	68	14,69 %
Matthias Lewin, GRÜNE	9	1,94 %
Lara Appel, GRÜNE	6	1,30 %
Harald Kuhn, GRÜNE	11	2,38 %
Anita Amend, GRÜNE	10	2,16 %
Peter Werner, GRÜNE	8	1,73 %
Lisa Altenhöfer, GRÜNE	9	1,94 %
Hans Dünninger, GRÜNE	7	1,51 %
Cornelia Winterstein-Bötsch, GRÜNE	8	1,73 %
Christoph Appel, GRÜNE	10	2,16 %
Christina Männling, GRÜNE	7	1,51 %
Dr. phil. Roland Baumann, GRÜNE	10	2,16 %
Michaela Kuhn, GRÜNE	11	2,38 %
Alexander Hippeli, GRÜNE	19	4,10 %

	Anzahl	Prozent
Katrin Müller, GRÜNE	8	1,73 %
Dr. Benjamin Schraven, GRÜNE	12	2,59 %
Susanne Schick, GRÜNE	6	1,30 %
Maximilian Martin, GRÜNE	8	1,73 %
Andrea Werner, GRÜNE	6	1,30 %
Luca Ospel, GRÜNE	10	2,16 %
Nina Köberich, GRÜNE	6	1,30 %
Leo Ruppert, GRÜNE	21	4,54 %
Cornelia Klaus, GRÜNE	6	1,30 %
Julian Bayer, GRÜNE	9	1,94 %
Martina Mantel, GRÜNE	5	1,08 %
Leander Männling, GRÜNE	5	1,08 %
Lena Marquardt, GRÜNE	11	2,38 %
Dr. Walter Hartleitner, GRÜNE	4	0,86 %
Barbara Körpert, GRÜNE	3	0,65 %
Thomas Karg, GRÜNE	3	0,65 %
Christine Hildebrandt, GRÜNE	10	2,16 %
Christoph Dörr, GRÜNE	4	0,86 %
Jutta Aumüller, GRÜNE	3	0,65 %
Michael Werner, GRÜNE	4	0,86 %
Edda Siebenhaar-Zehner, GRÜNE	2	0,43 %
Markus Kuhn, GRÜNE	3	0,65 %
Claudia Woy-Dünninger, GRÜNE	3	0,65 %
Franz Heinrich, GRÜNE	7	1,51 %
Waltraud Hellwig, GRÜNE	4	0,86 %
Karl Hellwig, GRÜNE	2	0,43 %
Gisela Röder, GRÜNE	16	3,46 %
Christoph Beckenbauer, GRÜNE	6	1,30 %
Annette Marquardt, GRÜNE	3	0,65 %
Florian Steiner, GRÜNE	4	0,86 %
Barbara Kratky, GRÜNE	5	1,08 %
Volker Popp, GRÜNE	3	0,65 %
Maria von Ungelter-Traußneck, GRÜNE	2	0,43 %
Oliver Kröner, GRÜNE	20	4,32 %
Erika Willacker, GRÜNE	2	0,43 %
Herman de Vries, GRÜNE	2	0,43 %
Valentin Albert, GRÜNE	1	0,22 %
Thorsten Huber, GRÜNE	2	0,43 %
Jochen Ambros, GRÜNE	1	0,22 %

	Anzahl	Prozent
Thomas Harth, GRÜNE	5	1,08 %
Franz-Josef Selig, GRÜNE	1	0,22 %
Hans-Jürgen Traußneck, GRÜNE	1	0,22 %
Uwe Stühler, GRÜNE	2	0,43 %
Bernhard Schurig, GRÜNE	3	0,65 %
FREIE WÄHLER/WG	1.157	21,25 %
Birgit Bayer, FREIE WÄHLER/WG	33	2,85 %
Matthias Bäuerlein, FREIE WÄHLER/WG	18	1,56 %
Ludwig Bock, FREIE WÄHLER/WG	83	7,17 %
Sabine Weinbeer, FREIE WÄHLER/WG	21	1,82 %
Peter Klein, FREIE WÄHLER/WG	14	1,21 %
Dieter Möhring, FREIE WÄHLER/WG	21	1,82 %
Marion Fleischmann-Hilton, FREIE WÄHLER/WG	21	1,82 %
Günther Werner, FREIE WÄHLER/WG	14	1,21 %
Andreas Hoch, FREIE WÄHLER/WG	15	1,30 %
Gertrud Bühl, FREIE WÄHLER/WG	22	1,90 %
Oskar Ebert, FREIE WÄHLER/WG	15	1,30 %
Christoph Winkler, FREIE WÄHLER/WG	15	1,30 %
Susanne Haase-Leykam, FREIE WÄHLER/WG	18	1,56 %
Günter Pfeiffer, FREIE WÄHLER/WG	24	2,07 %
Thomas Limpert, FREIE WÄHLER/WG	116	10,03 %
Diana Galefske, FREIE WÄHLER/WG	13	1,12 %
Dr. rer. nat. Jörg Kümmel, FREIE WÄHLER/WG	17	1,47 %
Jan Frantzen, FREIE WÄHLER/WG	12	1,04 %
Berthold Albert, FREIE WÄHLER/WG	15	1,30 %
Stephan Geier, FREIE WÄHLER/WG	16	1,38 %
Christoph Göttel, FREIE WÄHLER/WG	53	4,58 %

	Anzahl	Prozent
Michaela von der Linden, FREIE WÄHLER/WG	12	1,04 %
Ralf Hofmann, FREIE WÄHLER/WG	13	1,12 %
Ralf Kestel, FREIE WÄHLER/WG	52	4,49 %
Florian Mayer, FREIE WÄHLER/WG	14	1,21 %
Robert Müller, FREIE WÄHLER/WG	19	1,64 %
Paul Kremer, FREIE WÄHLER/WG	12	1,04 %
Ute Leyh, FREIE WÄHLER/WG	77	6,66 %
Peter Pfaff, FREIE WÄHLER/WG	10	0,86 %
Ingo Klaus, FREIE WÄHLER/WG	11	0,95 %
Gerald Karl, FREIE WÄHLER/WG	10	0,86 %
Michael Zehe, FREIE WÄHLER/WG	10	0,86 %
Johannes Krines, FREIE WÄHLER/WG	14	1,21 %
Doris Hornung, FREIE WÄHLER/WG	14	1,21 %
Uwe Derra, FREIE WÄHLER/WG	11	0,95 %
Tobias Kind, FREIE WÄHLER/WG	12	1,04 %
Ralf Schlinke, FREIE WÄHLER/WG	10	0,86 %
Robert Beetz, FREIE WÄHLER/WG	11	0,95 %
Johannes Fabritz, FREIE WÄHLER/WG	11	0,95 %
Fabian Hümmer, FREIE WÄHLER/WG	10	0,86 %
Manuela Handke, FREIE WÄHLER/WG	10	0,86 %
Jürgen Bätz, FREIE WÄHLER/WG	10	0,86 %
Klaus Dietz, FREIE WÄHLER/WG	15	1,30 %
Matthias Weinberger, FREIE WÄHLER/WG	11	0,95 %
Martin Lutz, FREIE WÄHLER/WG	17	1,47 %
Tobias Ziegler, FREIE WÄHLER/WG	11	0,95 %
Dr. Konrad Pfister, FREIE WÄHLER/WG	11	0,95 %
Alexander Diem, FREIE WÄHLER/WG	10	0,86 %
Gerold Windfelder, FREIE WÄHLER/WG	10	0,86 %

	Anzahl	Prozent
Melanie Austel, FREIE WÄHLER/WG	10	0,86 %
Johannes Rennert, FREIE WÄHLER/WG	11	0,95 %
Steffen Beiersdorfer, FREIE WÄHLER/WG	13	1,12 %
Matthias Kuhn, FREIE WÄHLER/WG	10	0,86 %
Jan Malinowski, FREIE WÄHLER/WG	12	1,04 %
Dietmar Herrnleben, FREIE WÄHLER/WG	9	0,78 %
Hilmar Prinzbach, FREIE WÄHLER/WG	15	1,30 %
Willibald Geuppert, FREIE WÄHLER/WG	9	0,78 %
Christian Schramm, FREIE WÄHLER/WG	14	1,21 %
Thomas Wagner, FREIE WÄHLER/WG	28	2,42 %
Walter Ziegler, FREIE WÄHLER/WG	12	1,04 %
SPD	1.068	19,62 %
Wolfgang Brühl, SPD	14	1,31 %
Johanna Bamberg-Reinwand, SPD	11	1,03 %
Jürgen Hennemann, SPD	94	8,80 %
Judith Geiling, SPD	11	1,03 %
Bernhard Ruß, SPD	18	1,69 %
Ulrike Zettelmeier, SPD	54	5,06 %
Thomas Stadelmann, SPD	14	1,31 %
Caroline Petersen, SPD	14	1,31 %
Helmut Dietz, SPD	49	4,59 %
Melanie Kaufhold, SPD	11	1,03 %
Stefan Paulus, SPD	11	1,03 %
Kristina Renner, SPD	11	1,03 %
Wolfram Thein, SPD	26	2,43 %
Christine Straub, SPD	11	1,03 %
Stephan Schneider, SPD	15	1,40 %
Nicole Meyer, SPD	11	1,03 %
Paul Hümmer, SPD	17	1,59 %
Doreen Büschel, SPD	23	2,15 %
Ullrich Pfuhmann, SPD	12	1,12 %
Wiltrud Burger, SPD	11	1,03 %

	Anzahl	Prozent
Martin Horn, SPD	11	1,03 %
Brunhilde Giegold, SPD	35	3,28 %
Karl-Heinz Kandler, SPD	15	1,40 %
Hannelore Schlee, SPD	11	1,03 %
Steffen Kropp, SPD	37	3,46 %
Stefanie Bobrich, SPD	12	1,12 %
Martin Luckhardt, SPD	11	1,03 %
Heike Scheuring, SPD	11	1,03 %
Reiner Greich, SPD	12	1,12 %
Corinna Geisel, SPD	13	1,22 %
Bastian Rößner, SPD	11	1,03 %
Romina Neuß, SPD	11	1,03 %
Werner Riegel, SPD	33	3,09 %
Julia Melchior, SPD	11	1,03 %
Markus Hahn, SPD	12	1,12 %
Irene Jungnickl, SPD	45	4,21 %
Jürgen Kolbert, SPD	13	1,22 %
Karin Limpert, SPD	33	3,09 %
Eddi Klug, SPD	12	1,12 %
Joachim Türke, SPD	12	1,12 %
Konrad Spiegel, SPD	12	1,12 %
Winfried Golonka, SPD	36	3,37 %
Wolfgang Harnauer, SPD	11	1,03 %
Matthias Benkert, SPD	11	1,03 %
Rudolf Weidenbacher, SPD	12	1,12 %
Eckart Roeß, SPD	31	2,90 %
Michael Grosskopf, SPD	11	1,03 %
Manfred Finster, SPD	11	1,03 %
Günther Heusinger, SPD	14	1,31 %
Helmut Buld, SPD	11	1,03 %
Marco Heumann, SPD	11	1,03 %
Sascha Maempel, SPD	13	1,22 %
Roman Hermann, SPD	11	1,03 %
Thomas Werner, SPD	13	1,22 %
Wolfgang Holzmann, SPD	9	0,84 %
Rainer Betz, SPD	9	0,84 %
Bastian Hümmer, SPD	9	0,84 %
André Schübel, SPD	9	0,84 %
Gerald Brühl, SPD	8	0,75 %
Gunther Hartleb, SPD	17	1,59 %

	Anzahl	Prozent
FDP/Freie Bürger	526	9,66 %
Harald Pascher, FDP/Freie Bürger	99	18,82 %
Dr. Heinrich Goschenhofer, FDP/ Freie Bürger	12	2,28 %
Katrin Hiernickel, FDP/Freie Bür- ger	6	1,14 %
Bernhard Jilke, FDP/Freie Bürger	9	1,71 %
Annemarie Reiser-Meyerweiss- flog, FDP/Freie Bürger	6	1,14 %
Günter Freß, FDP/Freie Bürger	10	1,90 %
Bruno Schneyer, FDP/Freie Bür- ger	6	1,14 %
Helmut Liebenstein, FDP/Freie Bürger	9	1,71 %
Oliver Fesser, FDP/Freie Bürger	7	1,33 %
Klaus Dünisch, FDP/Freie Bürger	9	1,71 %
Dr. med. Sabine Leucht, FDP/ Freie Bürger	16	3,04 %
Inge Appel, FDP/Freie Bürger	5	0,95 %
Udo Vogt, FDP/Freie Bürger	5	0,95 %
Jürgen Bergmann, FDP/Freie Bür- ger	7	1,33 %
Alfred Neugebauer, FDP/Freie Bürger	23	4,37 %
Renate Ortloff, FDP/Freie Bürger	5	0,95 %
Jochen Göller, FDP/Freie Bürger	12	2,28 %
Wolfgang Schober, FDP/Freie Bürger	11	2,09 %
Jörg Denninger, FDP/Freie Bürger	4	0,76 %
Judy Harper, FDP/Freie Bürger	5	0,95 %
Jürgen Krell, FDP/Freie Bürger	5	0,95 %
Thomas Hau, FDP/Freie Bürger	37	7,03 %
Martina Döllner, FDP/Freie Bürger	4	0,76 %
Egon Stumpf, FDP/Freie Bürger	4	0,76 %
Eberhard Ponader, FDP/Freie Bürger	18	3,42 %
Elke Baier, FDP/Freie Bürger	17	3,23 %
Markus Saalfrank, FDP/Freie Bür- ger	4	0,76 %
Paul Engelbrecht, FDP/Freie Bür- ger	5	0,95 %
Michael Keupp, FDP/Freie Bürger	7	1,33 %
Dr. med. Udo Siebert, FDP/Freie Bürger	7	1,33 %

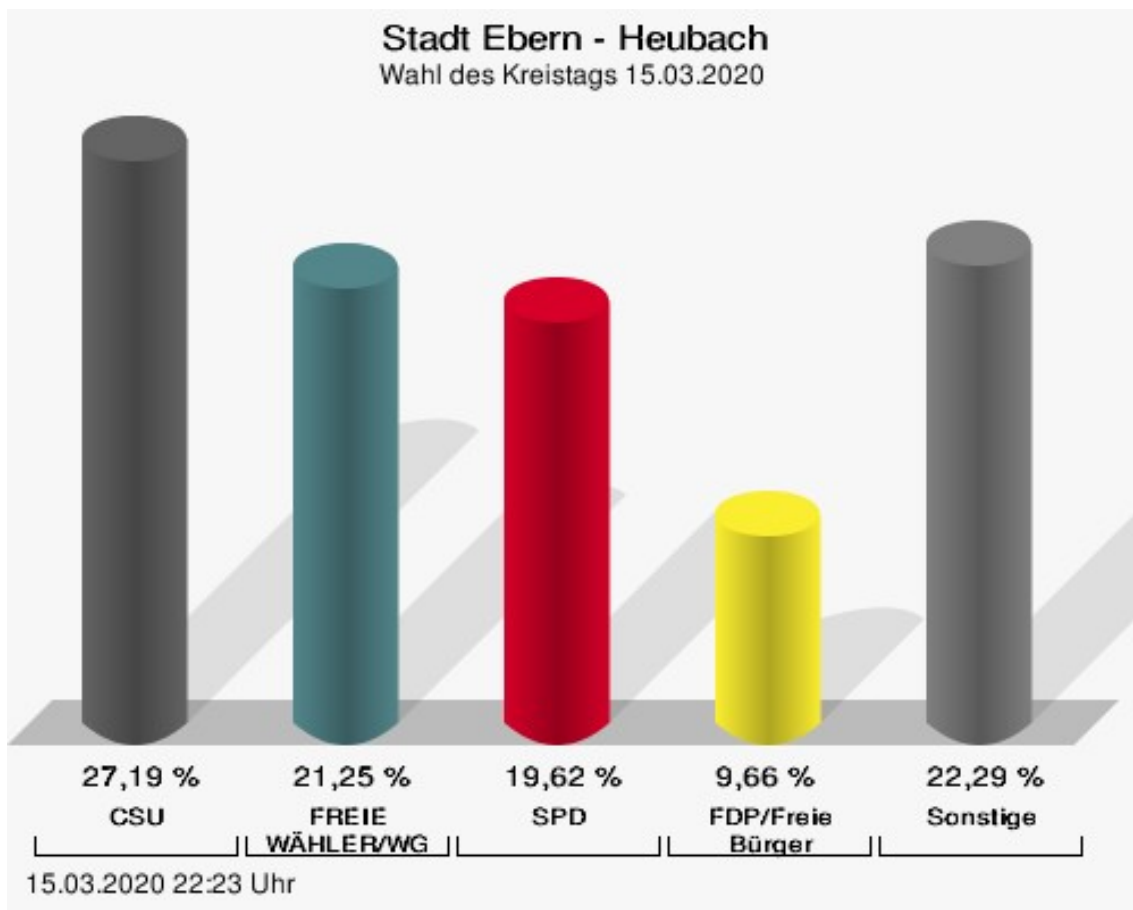
	Anzahl	Prozent
Dr. med. Erhard Stubenrauch, FDP/Freie Bürger	15	2,85 %
Harald Riegel, FDP/Freie Bürger	7	1,33 %
Kurt Brehm, FDP/Freie Bürger	7	1,33 %
Sonja Wißmüller, FDP/Freie Bürger	7	1,33 %
Robert Niklaus, FDP/Freie Bürger	4	0,76 %
Jürgen Koch, FDP/Freie Bürger	9	1,71 %
Dr. theol. Ruth Hümmer-Hutzel, FDP/Freie Bürger	5	0,95 %
Werner Thein, FDP/Freie Bürger	5	0,95 %
Charlotte Seitz, FDP/Freie Bürger	9	1,71 %
Wolfram, Frhr. von Rotenhan, FDP/Freie Bürger	11	2,09 %
Günter Dietz, FDP/Freie Bürger	4	0,76 %
Dieter Kuhn, FDP/Freie Bürger	4	0,76 %
Rudolf Oedamer, FDP/Freie Bürger	3	0,57 %
Andreas Städler, FDP/Freie Bürger	3	0,57 %
Bettina Pfeuffer, FDP/Freie Bürger	4	0,76 %
Matthias Burkard, FDP/Freie Bürger	3	0,57 %
Manfred Janson, FDP/Freie Bürger	6	1,14 %
Michael Krug, FDP/Freie Bürger	7	1,33 %
Kirsten Kohlmann-Dietz, FDP/Freie Bürger	6	1,14 %
Jörg Hochholz, FDP/Freie Bürger	2	0,38 %
Paul Schad, FDP/Freie Bürger	5	0,95 %
Heidi Schick, FDP/Freie Bürger	2	0,38 %
Helmut Scheuring, FDP/Freie Bürger	2	0,38 %
Markus Malloy, FDP/Freie Bürger	2	0,38 %
Alexander Meyerweissflog, FDP/Freie Bürger	2	0,38 %
Markus Weis, FDP/Freie Bürger	5	0,95 %
Nicole Damm, FDP/Freie Bürger	6	1,14 %
Hellmuth Beck, FDP/Freie Bürger	3	0,57 %
Dr. Jürgen Welsch, FDP/Freie Bürger	2	0,38 %
Kurt Sieber, FDP/Freie Bürger	2	0,38 %
JL	383	7,04 %
Julian Müller, JL	5	1,31 %

	Anzahl	Prozent
Thomas Wagenhäuser, JL	6	1,57 %
Eva-Maria Schmitt, JL	8	2,09 %
Stefanie Hümpfner, JL	2	0,52 %
Fabian Weber, JL	54	14,10 %
Cynthia Derra, JL	2	0,52 %
Sven Schnös, JL	3	0,78 %
Isabell Rott, JL	2	0,52 %
Jonathan Eller, JL	2	0,52 %
Peter Kraus, JL	2	0,52 %
Alexander Mohr, JL	2	0,52 %
Simone Berger, JL	18	4,70 %
Christian Zehendner, JL	3	0,78 %
Daniel Markert, JL	3	0,78 %
Winfried Geuß, JL	37	9,66 %
Florian Mühlfelder, JL	2	0,52 %
Melanie Gräbner, JL	8	2,09 %
Sebastian Schilling, JL	3	0,78 %
Michael Werb, JL	2	0,52 %
Sebastian Gocker, JL	7	1,83 %
Manuel Merkle, JL	2	0,52 %
Adrian Ort, JL	3	0,78 %
Nadine Hundt, JL	5	1,31 %
Madleine Schor, JL	4	1,04 %
Timo Hohnhausen, JL	40	10,44 %
Daniel Gibfried, JL	2	0,52 %
Max Hluchnik, JL	3	0,78 %
Christian Vogel, JL	3	0,78 %
Philipp Schubart, JL	3	0,78 %
Andreas Eiring, JL	2	0,52 %
Daniel Fischer, JL	3	0,78 %
Thomas Borst, JL	2	0,52 %
Sven Putzka, JL	3	0,78 %
Alexander Faust, JL	3	0,78 %
Anne-Cathrin Borst, JL	30	7,83 %
Sonja Käß, JL	5	1,31 %
Stefan Böhm, JL	2	0,52 %
Sabrina Neumann, JL	4	1,04 %
Matthias Diehm, JL	2	0,52 %
Julia Baum, JL	6	1,57 %
Rafael Ankenbrand, JL	2	0,52 %

	Anzahl	Prozent
Michael Schwarz, JL	6	1,57 %
Felix Reisenweber, JL	7	1,83 %
Johannes Schäfer, JL	3	0,78 %
Christian Giebfried, JL	25	6,53 %
Michael Hetzel, JL	3	0,78 %
Nicole Rippstein, JL	2	0,52 %
Felix Frankenstein, JL	2	0,52 %
Florian Storch, JL	5	1,31 %
Markus Geuß, JL	2	0,52 %
Miriam Piechaczek, JL	2	0,52 %
Alexander Kook, JL	2	0,52 %
Andreas Franz, JL	2	0,52 %
Céline Metzner, JL	2	0,52 %
Sebastian Pollach, JL	2	0,52 %
Frederik Schorn, JL	10	2,61 %
Markus Lauterbach, JL	2	0,52 %
Manuela Weigl, JL	2	0,52 %
Johannes Kümmel, JL	2	0,52 %
Elke Heusinger, JL	2	0,52 %
ÖDP	119	2,19 %
Rainer Baumgärtner, ÖDP	1	0,84 %
Bettina Stroh, ÖDP	1	0,84 %
Reinhard Hümmer, ÖDP	8	6,72 %
Monika Schraut, ÖDP	1	0,84 %
Stefan Zettelmeier, ÖDP	1	0,84 %
Michaela Selig, ÖDP	2	1,68 %
Christoph Lindner, ÖDP	1	0,84 %
Catharina Fastenmeier, ÖDP	1	0,84 %
Jakob Selig, ÖDP	1	0,84 %
Mirjam Zettelmeier, ÖDP	1	0,84 %
Klemens Albert, ÖDP	12	10,08 %
Ruth Wagenhäuser, ÖDP	2	1,68 %
Jürgen Werner, ÖDP	1	0,84 %
Silke Dellert, ÖDP	2	1,68 %
Andreas Ort, ÖDP	1	0,84 %
Mareike Fuchs, ÖDP	14	11,76 %
Oswald Mantel, ÖDP	1	0,84 %
Stefanie Dösch, ÖDP	1	0,84 %
Martin Bathon, ÖDP	1	0,84 %
Dagmar Sczesny, ÖDP	1	0,84 %

	Anzahl	Prozent
Heinz Zürl, ÖDP	8	6,72 %
Andrea Ort, ÖDP	1	0,84 %
Adam Wagenhäuser, ÖDP	2	1,68 %
Gudrun Zettelmeier, ÖDP	5	4,20 %
Siegfried Weidlich, ÖDP	1	0,84 %
Katharina Lindner, ÖDP	1	0,84 %
Otto Wiederroth, ÖDP	4	3,36 %
Birgit Michel, ÖDP	1	0,84 %
Reinhold Ort, ÖDP	1	0,84 %
Karin Kunzelmann, ÖDP	1	0,84 %
Robert Hager, ÖDP	1	0,84 %
Angelika Joachim, ÖDP	1	0,84 %
Dr. rer. nat. Arno Karner, ÖDP	1	0,84 %
Ute Posekardt, ÖDP	4	3,36 %
Dr. Robert Atzmüller, ÖDP	1	0,84 %
Ivonne Vernon, ÖDP	1	0,84 %
Herbert Vollert, ÖDP	1	0,84 %
Rita Böhm, ÖDP	1	0,84 %
Frank Sczesny, ÖDP	1	0,84 %
Doris Greul, ÖDP	1	0,84 %
David Riedl, ÖDP	1	0,84 %
Ilse Winter, ÖDP	1	0,84 %
Johannes Selig, ÖDP	1	0,84 %
Ellen Raithel, ÖDP	1	0,84 %
Günter Ort, ÖDP	1	0,84 %
Hermann Weidner, ÖDP	1	0,84 %
Mathias Waldmann, ÖDP	1	0,84 %
Alois Wagenhäuser, ÖDP	1	0,84 %
Günter Röth, ÖDP	2	1,68 %
Wolfgang Haug, ÖDP	1	0,84 %
Harald Michel, ÖDP	1	0,84 %
Thomas Ort, ÖDP	1	0,84 %
Doris Kamm, ÖDP	4	3,36 %
Michael Peter, ÖDP	1	0,84 %
Dr. Martin Schmitt, ÖDP	1	0,84 %
Dieter Sauer, ÖDP	1	0,84 %
Nina Schätzlein, ÖDP	1	0,84 %
Reiner Memmel, ÖDP	1	0,84 %
Stefan Rippstein, ÖDP	1	0,84 %
Bernadette Schega-Schmitt, ÖDP	4	3,36 %

	Anzahl	Prozent
Linke	248	4,56 %
Sabine Schmidt, Linke	8	3,23 %
Thomas Dietzel, Linke	12	4,84 %
Petra Tempert, Linke	10	4,03 %
Manfred Landig, Linke	8	3,23 %
Doris Grätzsch, Linke	9	3,63 %
Ernst Hümmer, Linke	9	3,63 %
Constance Schemm, Linke	11	4,44 %
Jens Frosch, Linke	8	3,23 %
Barbara Heilmann-Moursi, Linke	8	3,23 %
Stefan Heilmann, Linke	15	6,05 %
Johannes Frey, Linke	9	3,63 %
Roland Schütz, Linke	9	3,63 %
Reinhold Schütz, Linke	8	3,23 %
Rudolf Schmachtenberger, Linke	7	2,82 %
Helmut Pitschka, Linke	12	4,84 %
Jutta Spröde, Linke	10	4,03 %
Ralf Zimmermann, Linke	6	2,42 %
Eyline Koch, Linke	9	3,63 %
Reinhard Ott, Linke	7	2,82 %
Gabriele Oppel, Linke	12	4,84 %
Wolfgang Enk, Linke	7	2,82 %
Janina Reichl, Linke	4	1,61 %
Konrad Engelmann, Linke	7	2,82 %
Dieter Klöter, Linke	4	1,61 %
Ulrike Heinz, Linke	8	3,23 %
Gerd Bäsman, Linke	7	2,82 %
Michelle Koch, Linke	4	1,61 %
Stefan Geßner, Linke	7	2,82 %
Petra Zanette, Linke	8	3,23 %
Heinrich Kalla, Linke	5	2,02 %

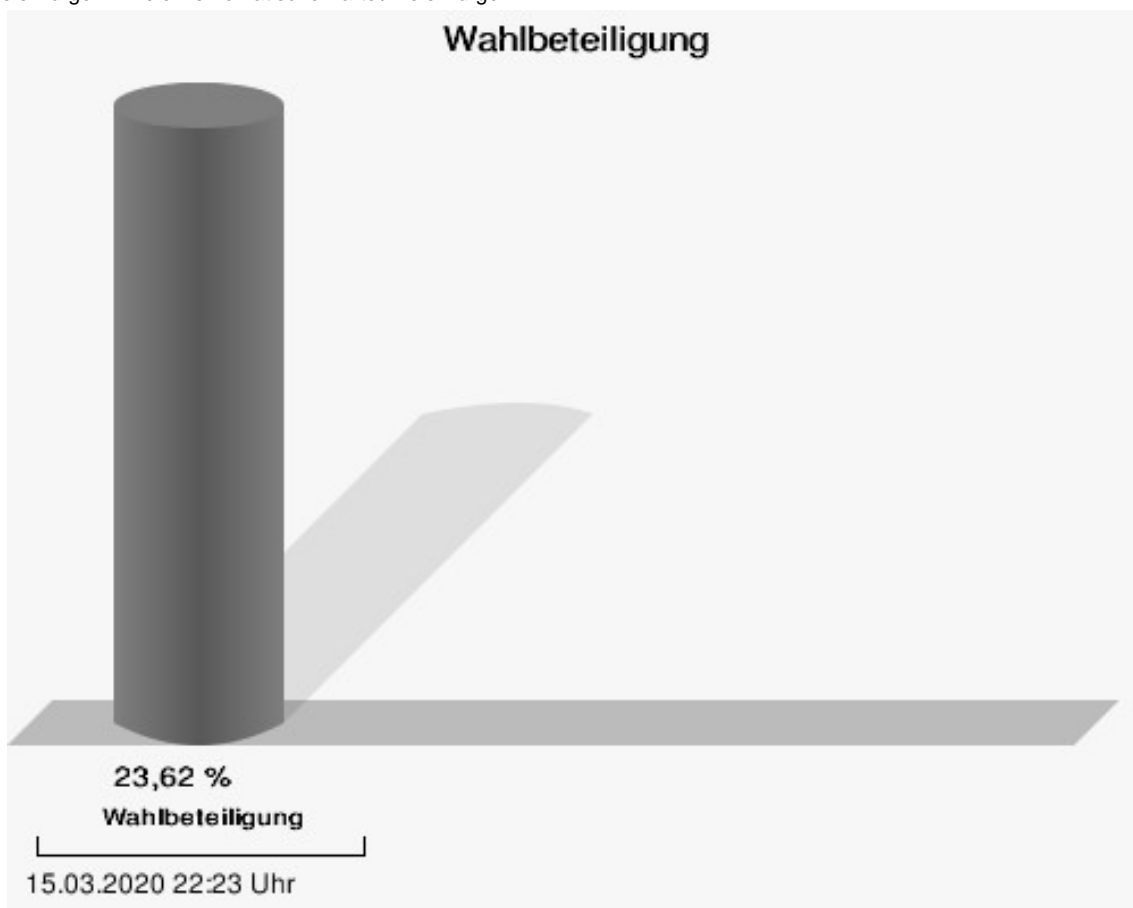


CSU = Christlich-Soziale Union in Bayern e.V.

FREIE WÄHLER/WG = FREIE WÄHLER/Wählergemeinschaft Haßberge (WG) - Freie Wähler

SPD = Sozialdemokratische Partei Deutschlands

FDP/Freie Bürger = Freie Demokratische Partei/Freie Bürger



Fischbach

	Anzahl	Prozent
CSU	1.866	29,56 %
Wilhelm Schneider, CSU	118	6,32 %
Dorothee Bär, CSU	52	2,79 %
Steffen Vogel, CSU	85	4,56 %
Volker Ortloff, CSU	21	1,13 %
Sebastian Ott, CSU	66	3,54 %
Heidi Müller-Gärtner, CSU	44	2,36 %
Alexander Bergmann, CSU	21	1,13 %
Imelda Hetterich, CSU	30	1,61 %
Michael Ziegler, CSU	24	1,29 %
Cäcilie Werner, CSU	33	1,77 %
Dr. Alexander Ambros, CSU	21	1,13 %
Ilker Özalp, CSU	21	1,13 %
Birgit Finzel, CSU	62	3,32 %
Thomas Sechser, CSU	23	1,23 %
Claus Bittenbrunn, CSU	26	1,39 %
Günther Geiling, CSU	21	1,13 %
Roland Metzner, CSU	21	1,13 %
Holger Baunacher, CSU	26	1,39 %
Isabell Zimmer, CSU	68	3,64 %
Elisabeth Goger, CSU	21	1,13 %
Gerhard Zösch, CSU	21	1,13 %
Andreas Dellert, CSU	24	1,29 %
Klaus Merkel, CSU	36	1,93 %
Olaf Ernst, CSU	24	1,29 %
Elvira Sieper, CSU	21	1,13 %
Mark Zehe, CSU	21	1,13 %
Norbert Geier, CSU	21	1,13 %
Reinhold Giebfried, CSU	30	1,61 %
Hermann Niediek, CSU	24	1,29 %
Bernd Fischer, CSU	21	1,13 %
Hubert Endres, CSU	24	1,29 %
Wolfgang Borst, CSU	21	1,13 %
Harald Deringer, CSU	48	2,57 %
Matthias Schneider, CSU	21	1,13 %
Dr. med. Anton Aumüller, CSU	22	1,18 %
Claudia Glückert, CSU	21	1,13 %
Markus Oppelt, CSU	42	2,25 %
Lieselotte Stubenrauch, CSU	24	1,29 %

	Anzahl	Prozent
Frank Ziegler, CSU	51	2,73 %
Sandra Schramm, CSU	30	1,61 %
Gerald Makowski, CSU	21	1,13 %
Paul Berchtold, CSU	24	1,29 %
Michael Schlegelmilch, CSU	20	1,07 %
Christina Stula, CSU	20	1,07 %
Alexander Leicht, CSU	20	1,07 %
Hans Albert, CSU	18	0,96 %
Astrid Baum, CSU	43	2,30 %
Marion Müller, CSU	93	4,98 %
Heike Appel, CSU	18	0,96 %
Andrea Rippstein, CSU	19	1,02 %
Dr. Barbara Goschenhofer, CSU	21	1,13 %
Philipp Schierling, CSU	24	1,29 %
Klaus Thomas, CSU	18	0,96 %
Jutta Aumüller, CSU	18	0,96 %
Dieter Köpf, CSU	18	0,96 %
Dieter Gerstenkorn, CSU	59	3,16 %
Klaus Hammelbacher, CSU	16	0,86 %
Otto Kirchner, CSU	16	0,86 %
Alfons Hartlieb, CSU	15	0,80 %
Siegmund Kerker, CSU	14	0,75 %
GRÜNE	778	12,33 %
Rita Stäblein, GRÜNE	16	2,06 %
Norbert Zösch, GRÜNE	16	2,06 %
Anne Schneider, GRÜNE	37	4,76 %
Matthias Lewin, GRÜNE	14	1,80 %
Lara Appel, GRÜNE	17	2,19 %
Harald Kuhn, GRÜNE	14	1,80 %
Anita Amend, GRÜNE	14	1,80 %
Peter Werner, GRÜNE	14	1,80 %
Lisa Altenhöfer, GRÜNE	14	1,80 %
Hans Dünninger, GRÜNE	25	3,21 %
Cornelia Winterstein-Bötsch, GRÜNE	14	1,80 %
Christoph Appel, GRÜNE	11	1,41 %
Christina Männling, GRÜNE	12	1,54 %
Dr. phil. Roland Baumann, GRÜNE	11	1,41 %
Michaela Kuhn, GRÜNE	14	1,80 %
Alexander Hippeli, GRÜNE	22	2,83 %

	Anzahl	Prozent
Katrin Müller, GRÜNE	11	1,41 %
Dr. Benjamin Schraven, GRÜNE	15	1,93 %
Susanne Schick, GRÜNE	11	1,41 %
Maximilian Martin, GRÜNE	11	1,41 %
Andrea Werner, GRÜNE	11	1,41 %
Luca Ospel, GRÜNE	21	2,70 %
Nina Köberich, GRÜNE	11	1,41 %
Leo Ruppert, GRÜNE	19	2,44 %
Cornelia Klaus, GRÜNE	11	1,41 %
Julian Bayer, GRÜNE	12	1,54 %
Martina Mantel, GRÜNE	11	1,41 %
Leander Männling, GRÜNE	11	1,41 %
Lena Marquardt, GRÜNE	11	1,41 %
Dr. Walter Hartleitner, GRÜNE	14	1,80 %
Barbara Körpert, GRÜNE	11	1,41 %
Thomas Karg, GRÜNE	11	1,41 %
Christine Hildebrandt, GRÜNE	11	1,41 %
Christoph Dörr, GRÜNE	12	1,54 %
Jutta Aumüller, GRÜNE	12	1,54 %
Michael Werner, GRÜNE	12	1,54 %
Edda Siebenhaar-Zehner, GRÜNE	12	1,54 %
Markus Kuhn, GRÜNE	12	1,54 %
Claudia Woy-Dünninger, GRÜNE	14	1,80 %
Franz Heinrich, GRÜNE	12	1,54 %
Waltraud Hellwig, GRÜNE	12	1,54 %
Karl Hellwig, GRÜNE	12	1,54 %
Gisela Röder, GRÜNE	12	1,54 %
Christoph Beckenbauer, GRÜNE	12	1,54 %
Annette Marquardt, GRÜNE	12	1,54 %
Florian Steiner, GRÜNE	11	1,41 %
Barbara Kratky, GRÜNE	10	1,29 %
Volker Popp, GRÜNE	10	1,29 %
Maria von Ungelter-Traußneck, GRÜNE	10	1,29 %
Oliver Kröner, GRÜNE	16	2,06 %
Erika Willacker, GRÜNE	10	1,29 %
Herman de Vries, GRÜNE	10	1,29 %
Valentin Albert, GRÜNE	10	1,29 %
Thorsten Huber, GRÜNE	10	1,29 %
Jochen Ambros, GRÜNE	10	1,29 %

	Anzahl	Prozent
Thomas Harth, GRÜNE	10	1,29 %
Franz-Josef Selig, GRÜNE	9	1,16 %
Hans-Jürgen Traußneck, GRÜNE	9	1,16 %
Uwe Stühler, GRÜNE	11	1,41 %
Bernhard Schurig, GRÜNE	8	1,03 %
FREIE WÄHLER/WG	883	13,99 %
Birgit Bayer, FREIE WÄHLER/WG	30	3,40 %
Matthias Bäuerlein, FREIE WÄHLER/WG	8	0,91 %
Ludwig Bock, FREIE WÄHLER/WG	71	8,04 %
Sabine Weinbeer, FREIE WÄHLER/WG	14	1,59 %
Peter Klein, FREIE WÄHLER/WG	8	0,91 %
Dieter Möhring, FREIE WÄHLER/WG	11	1,25 %
Marion Fleischmann-Hilton, FREIE WÄHLER/WG	17	1,93 %
Günther Werner, FREIE WÄHLER/WG	8	0,91 %
Andreas Hoch, FREIE WÄHLER/WG	8	0,91 %
Gertrud Bühl, FREIE WÄHLER/WG	24	2,72 %
Oskar Ebert, FREIE WÄHLER/WG	23	2,60 %
Christoph Winkler, FREIE WÄHLER/WG	10	1,13 %
Susanne Haase-Leykam, FREIE WÄHLER/WG	8	0,91 %
Günter Pfeiffer, FREIE WÄHLER/WG	23	2,60 %
Thomas Limpert, FREIE WÄHLER/WG	64	7,25 %
Diana Galefske, FREIE WÄHLER/WG	8	0,91 %
Dr. rer. nat. Jörg Kümmel, FREIE WÄHLER/WG	11	1,25 %
Jan Frantzen, FREIE WÄHLER/WG	8	0,91 %
Berthold Albert, FREIE WÄHLER/WG	8	0,91 %
Stephan Geier, FREIE WÄHLER/WG	26	2,94 %
Christoph Göttel, FREIE WÄHLER/WG	45	5,10 %

	Anzahl	Prozent
Michaela von der Linden, FREIE WÄHLER/WG	11	1,25 %
Ralf Hofmann, FREIE WÄHLER/WG	8	0,91 %
Ralf Kestel, FREIE WÄHLER/WG	36	4,08 %
Florian Mayer, FREIE WÄHLER/WG	8	0,91 %
Robert Müller, FREIE WÄHLER/WG	11	1,25 %
Paul Kremer, FREIE WÄHLER/WG	8	0,91 %
Ute Leyh, FREIE WÄHLER/WG	62	7,02 %
Peter Pfaff, FREIE WÄHLER/WG	8	0,91 %
Ingo Klaus, FREIE WÄHLER/WG	8	0,91 %
Gerald Karl, FREIE WÄHLER/WG	27	3,06 %
Michael Zehe, FREIE WÄHLER/WG	11	1,25 %
Johannes Krines, FREIE WÄHLER/WG	7	0,79 %
Doris Hornung, FREIE WÄHLER/WG	16	1,81 %
Uwe Derra, FREIE WÄHLER/WG	10	1,13 %
Tobias Kind, FREIE WÄHLER/WG	13	1,47 %
Ralf Schlinke, FREIE WÄHLER/WG	10	1,13 %
Robert Beetz, FREIE WÄHLER/WG	7	0,79 %
Johannes Fabritz, FREIE WÄHLER/WG	7	0,79 %
Fabian Hümmer, FREIE WÄHLER/WG	10	1,13 %
Manuela Handke, FREIE WÄHLER/WG	7	0,79 %
Jürgen Bätz, FREIE WÄHLER/WG	10	1,13 %
Klaus Dietz, FREIE WÄHLER/WG	14	1,59 %
Matthias Weinberger, FREIE WÄHLER/WG	5	0,57 %
Martin Lutz, FREIE WÄHLER/WG	17	1,93 %
Tobias Ziegler, FREIE WÄHLER/WG	4	0,45 %
Dr. Konrad Pfister, FREIE WÄHLER/WG	4	0,45 %
Alexander Diem, FREIE WÄHLER/WG	3	0,34 %
Gerold Windfelder, FREIE WÄHLER/WG	6	0,68 %

	Anzahl	Prozent
Melanie Austel, FREIE WÄHLER/WG	3	0,34 %
Johannes Rennert, FREIE WÄHLER/WG	3	0,34 %
Steffen Beiersdorfer, FREIE WÄHLER/WG	26	2,94 %
Matthias Kuhn, FREIE WÄHLER/WG	6	0,68 %
Jan Malinowski, FREIE WÄHLER/WG	3	0,34 %
Dietmar Herrnleben, FREIE WÄHLER/WG	2	0,23 %
Hilmar Prinzbach, FREIE WÄHLER/WG	8	0,91 %
Willibald Geuppert, FREIE WÄHLER/WG	2	0,23 %
Christian Schramm, FREIE WÄHLER/WG	32	3,62 %
Thomas Wagner, FREIE WÄHLER/WG	15	1,70 %
Walter Ziegler, FREIE WÄHLER/WG	2	0,23 %
SPD	988	15,65 %
Wolfgang Brühl, SPD	23	2,33 %
Johanna Bamberg-Reinwand, SPD	20	2,02 %
Jürgen Hennemann, SPD	82	8,30 %
Judith Geiling, SPD	11	1,11 %
Bernhard Ruß, SPD	14	1,42 %
Ulrike Zettelmeier, SPD	45	4,55 %
Thomas Stadelmann, SPD	13	1,32 %
Caroline Petersen, SPD	8	0,81 %
Helmut Dietz, SPD	42	4,25 %
Melanie Kaufhold, SPD	8	0,81 %
Stefan Paulus, SPD	8	0,81 %
Kristina Renner, SPD	11	1,11 %
Wolfram Thein, SPD	49	4,96 %
Christine Straub, SPD	8	0,81 %
Stephan Schneider, SPD	8	0,81 %
Nicole Meyer, SPD	11	1,11 %
Paul Hümmer, SPD	16	1,62 %
Doreen Büschel, SPD	17	1,72 %
Ullrich Pfuhmann, SPD	8	0,81 %
Wiltrud Burger, SPD	8	0,81 %

	Anzahl	Prozent
Martin Horn, SPD	8	0,81 %
Brunhilde Giegold, SPD	55	5,57 %
Karl-Heinz Kandler, SPD	14	1,42 %
Hannelore Schlee, SPD	11	1,11 %
Steffen Kropp, SPD	32	3,24 %
Stefanie Bobrich, SPD	14	1,42 %
Martin Luckhardt, SPD	17	1,72 %
Heike Scheuring, SPD	8	0,81 %
Reiner Greich, SPD	8	0,81 %
Corinna Geisel, SPD	8	0,81 %
Bastian Rößner, SPD	8	0,81 %
Romina Neuß, SPD	8	0,81 %
Werner Riegel, SPD	50	5,06 %
Julia Melchior, SPD	8	0,81 %
Markus Hahn, SPD	11	1,11 %
Irene Jungnickl, SPD	58	5,87 %
Jürgen Kolbert, SPD	8	0,81 %
Karin Limpert, SPD	17	1,72 %
Eddi Klug, SPD	8	0,81 %
Joachim Türke, SPD	8	0,81 %
Konrad Spiegel, SPD	8	0,81 %
Winfried Golonka, SPD	19	1,92 %
Wolfgang Harnauer, SPD	10	1,01 %
Matthias Benkert, SPD	7	0,71 %
Rudolf Weidenbacher, SPD	7	0,71 %
Eckart Roeß, SPD	29	2,94 %
Michael Grosskopf, SPD	7	0,71 %
Manfred Finster, SPD	7	0,71 %
Günther Heusinger, SPD	23	2,33 %
Helmut Buld, SPD	7	0,71 %
Marco Heumann, SPD	7	0,71 %
Sascha Maempel, SPD	7	0,71 %
Roman Hermann, SPD	7	0,71 %
Thomas Werner, SPD	13	1,32 %
Wolfgang Holzmann, SPD	7	0,71 %
Rainer Betz, SPD	8	0,81 %
Bastian Hümmer, SPD	7	0,71 %
André Schübel, SPD	9	0,91 %
Gerald Brühl, SPD	6	0,61 %
Gunther Hartleb, SPD	24	2,43 %

	Anzahl	Prozent
FDP/Freie Bürger	481	7,62 %
Harald Pascher, FDP/Freie Bürger	95	19,75 %
Dr. Heinrich Goschenhofer, FDP/ Freie Bürger	10	2,08 %
Katrin Hiernickel, FDP/Freie Bürger	10	2,08 %
Bernhard Jilke, FDP/Freie Bürger	4	0,83 %
Annemarie Reiser-Meyerweiss- flog, FDP/Freie Bürger	4	0,83 %
Günter Freß, FDP/Freie Bürger	18	3,74 %
Bruno Schneyer, FDP/Freie Bürger	7	1,46 %
Helmut Liebenstein, FDP/Freie Bürger	7	1,46 %
Oliver Fesser, FDP/Freie Bürger	7	1,46 %
Klaus Dünisch, FDP/Freie Bürger	8	1,66 %
Dr. med. Sabine Leucht, FDP/ Freie Bürger	8	1,66 %
Inge Appel, FDP/Freie Bürger	4	0,83 %
Udo Vogt, FDP/Freie Bürger	5	1,04 %
Jürgen Bergmann, FDP/Freie Bürger	7	1,46 %
Alfred Neugebauer, FDP/Freie Bürger	10	2,08 %
Renate Ortloff, FDP/Freie Bürger	4	0,83 %
Jochen Göller, FDP/Freie Bürger	7	1,46 %
Wolfgang Schober, FDP/Freie Bürger	13	2,70 %
Jörg Denninger, FDP/Freie Bürger	13	2,70 %
Judy Harper, FDP/Freie Bürger	5	1,04 %
Jürgen Krell, FDP/Freie Bürger	11	2,29 %
Thomas Hau, FDP/Freie Bürger	11	2,29 %
Martina Döllner, FDP/Freie Bürger	4	0,83 %
Egon Stumpf, FDP/Freie Bürger	4	0,83 %
Eberhard Ponader, FDP/Freie Bürger	20	4,16 %
Elke Baier, FDP/Freie Bürger	19	3,95 %
Markus Saalfrank, FDP/Freie Bürger	4	0,83 %
Paul Engelbrecht, FDP/Freie Bürger	4	0,83 %
Michael Keupp, FDP/Freie Bürger	4	0,83 %
Dr. med. Udo Siebert, FDP/Freie Bürger	5	1,04 %

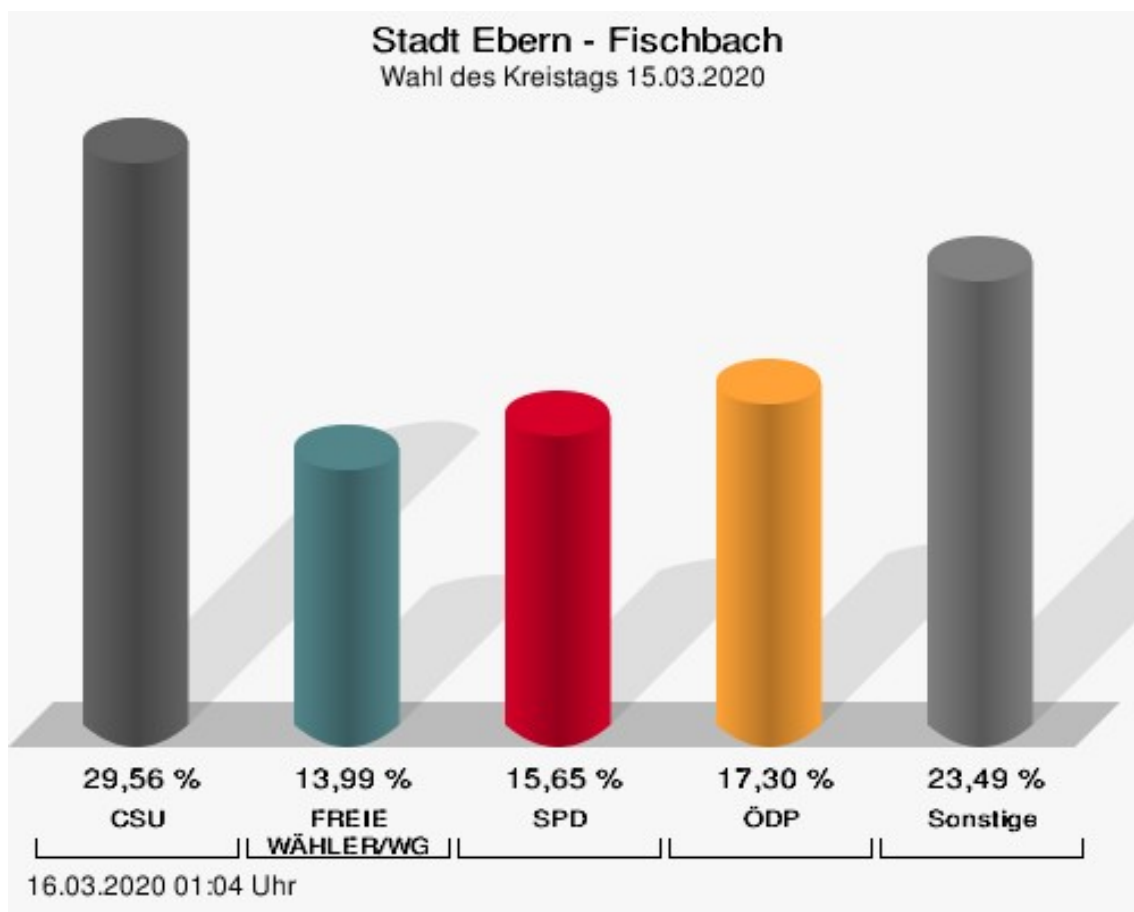
	Anzahl	Prozent
Dr. med. Erhard Stubenrauch, FDP/Freie Bürger	5	1,04 %
Harald Riegel, FDP/Freie Bürger	4	0,83 %
Kurt Brehm, FDP/Freie Bürger	7	1,46 %
Sonja Wißmüller, FDP/Freie Bürger	4	0,83 %
Robert Niklaus, FDP/Freie Bürger	4	0,83 %
Jürgen Koch, FDP/Freie Bürger	4	0,83 %
Dr. theol. Ruth Hümmer-Hutzel, FDP/Freie Bürger	4	0,83 %
Werner Thein, FDP/Freie Bürger	7	1,46 %
Charlotte Seitz, FDP/Freie Bürger	4	0,83 %
Wolfram, Frhr. von Rotenhan, FDP/Freie Bürger	10	2,08 %
Günter Dietz, FDP/Freie Bürger	4	0,83 %
Dieter Kuhn, FDP/Freie Bürger	4	0,83 %
Rudolf Oedamer, FDP/Freie Bürger	4	0,83 %
Andreas Städler, FDP/Freie Bürger	4	0,83 %
Bettina Pfeuffer, FDP/Freie Bürger	4	0,83 %
Matthias Burkard, FDP/Freie Bürger	4	0,83 %
Manfred Janson, FDP/Freie Bürger	7	1,46 %
Michael Krug, FDP/Freie Bürger	7	1,46 %
Kirsten Kohlmann-Dietz, FDP/Freie Bürger	4	0,83 %
Jörg Hochholz, FDP/Freie Bürger	4	0,83 %
Paul Schad, FDP/Freie Bürger	7	1,46 %
Heidi Schick, FDP/Freie Bürger	4	0,83 %
Helmut Scheuring, FDP/Freie Bürger	4	0,83 %
Markus Malloy, FDP/Freie Bürger	4	0,83 %
Alexander Meyerweissflog, FDP/Freie Bürger	4	0,83 %
Markus Weis, FDP/Freie Bürger	9	1,87 %
Nicole Damm, FDP/Freie Bürger	6	1,25 %
Hellmuth Beck, FDP/Freie Bürger	3	0,62 %
Dr. Jürgen Welsch, FDP/Freie Bürger	6	1,25 %
Kurt Sieber, FDP/Freie Bürger	3	0,62 %
JL	213	3,37 %
Julian Müller, JL	4	1,88 %

	Anzahl	Prozent
Thomas Wagenhäuser, JL	1	0,47 %
Eva-Maria Schmitt, JL	1	0,47 %
Stefanie Hümpfner, JL	7	3,29 %
Fabian Weber, JL	25	11,74 %
Cynthia Derra, JL	1	0,47 %
Sven Schnös, JL	1	0,47 %
Isabell Rott, JL	4	1,88 %
Jonathan Eller, JL	2	0,94 %
Peter Kraus, JL	1	0,47 %
Alexander Mohr, JL	1	0,47 %
Simone Berger, JL	17	7,98 %
Christian Zehendner, JL	8	3,76 %
Daniel Markert, JL	1	0,47 %
Winfried Geuß, JL	22	10,33 %
Florian Mühlfelder, JL	2	0,94 %
Melanie Gräbner, JL	7	3,29 %
Sebastian Schilling, JL	1	0,47 %
Michael Werb, JL	1	0,47 %
Sebastian Gocker, JL	4	1,88 %
Manuel Merkle, JL	1	0,47 %
Adrian Ort, JL	1	0,47 %
Nadine Hundt, JL	4	1,88 %
Madleine Schor, JL	1	0,47 %
Timo Hohnhausen, JL	9	4,23 %
Daniel Gibfried, JL	1	0,47 %
Max Hluchnik, JL	1	0,47 %
Christian Vogel, JL	1	0,47 %
Philipp Schubart, JL	4	1,88 %
Andreas Eiring, JL	1	0,47 %
Daniel Fischer, JL	1	0,47 %
Thomas Borst, JL	1	0,47 %
Sven Putzka, JL	1	0,47 %
Alexander Faust, JL	1	0,47 %
Anne-Cathrin Borst, JL	5	2,35 %
Sonja Käß, JL	1	0,47 %
Stefan Böhm, JL	4	1,88 %
Sabrina Neumann, JL	1	0,47 %
Matthias Diehm, JL	1	0,47 %
Julia Baum, JL	1	0,47 %
Rafael Ankenbrand, JL	1	0,47 %

	Anzahl	Prozent
Michael Schwarz, JL	1	0,47 %
Felix Reisenweber, JL	12	5,63 %
Johannes Schäfer, JL	1	0,47 %
Christian Giebfried, JL	7	3,29 %
Michael Hetzel, JL	1	0,47 %
Nicole Rippstein, JL	1	0,47 %
Felix Frankenstein, JL	1	0,47 %
Florian Storch, JL	2	0,94 %
Markus Geuß, JL	1	0,47 %
Miriam Piechaczek, JL	1	0,47 %
Alexander Kook, JL	4	1,88 %
Andreas Franz, JL	4	1,88 %
Céline Metzner, JL	2	0,94 %
Sebastian Pollach, JL	2	0,94 %
Frederik Schorn, JL	12	5,63 %
Markus Lauterbach, JL	5	2,35 %
Manuela Weigl, JL	1	0,47 %
Johannes Kümmel, JL	1	0,47 %
Elke Heusinger, JL	1	0,47 %
ÖDP	1.092	17,30 %
Rainer Baumgärtner, ÖDP	23	2,11 %
Bettina Stroh, ÖDP	22	2,01 %
Reinhard Hümmer, ÖDP	59	5,40 %
Monika Schraut, ÖDP	27	2,47 %
Stefan Zettelmeier, ÖDP	24	2,20 %
Michaela Selig, ÖDP	17	1,56 %
Christoph Lindner, ÖDP	20	1,83 %
Catharina Fastenmeier, ÖDP	22	2,01 %
Jakob Selig, ÖDP	20	1,83 %
Mirjam Zettelmeier, ÖDP	20	1,83 %
Klemens Albert, ÖDP	29	2,66 %
Ruth Wagenhäuser, ÖDP	17	1,56 %
Jürgen Werner, ÖDP	17	1,56 %
Silke Dellert, ÖDP	20	1,83 %
Andreas Ort, ÖDP	17	1,56 %
Mareike Fuchs, ÖDP	49	4,49 %
Oswald Mantel, ÖDP	15	1,37 %
Stefanie Dösch, ÖDP	15	1,37 %
Martin Bathon, ÖDP	15	1,37 %
Dagmar Sczesny, ÖDP	18	1,65 %

	Anzahl	Prozent
Heinz Zürl, ÖDP	25	2,29 %
Andrea Ort, ÖDP	24	2,20 %
Adam Wagenhäuser, ÖDP	15	1,37 %
Gudrun Zettelmeier, ÖDP	18	1,65 %
Siegfried Weidlich, ÖDP	16	1,47 %
Katharina Lindner, ÖDP	15	1,37 %
Otto Wiederroth, ÖDP	45	4,12 %
Birgit Michel, ÖDP	15	1,37 %
Reinhold Ort, ÖDP	14	1,28 %
Karin Kunzelmann, ÖDP	20	1,83 %
Robert Hager, ÖDP	17	1,56 %
Angelika Joachim, ÖDP	29	2,66 %
Dr. rer. nat. Arno Karner, ÖDP	17	1,56 %
Ute Posekardt, ÖDP	30	2,75 %
Dr. Robert Atzmüller, ÖDP	18	1,65 %
Ivonne Vernon, ÖDP	16	1,47 %
Herbert Vollert, ÖDP	13	1,19 %
Rita Böhm, ÖDP	16	1,47 %
Frank Sczesny, ÖDP	16	1,47 %
Doris Greul, ÖDP	13	1,19 %
David Riedl, ÖDP	12	1,10 %
Ilse Winter, ÖDP	11	1,01 %
Johannes Selig, ÖDP	11	1,01 %
Ellen Raithel, ÖDP	15	1,37 %
Günter Ort, ÖDP	11	1,01 %
Hermann Weidner, ÖDP	14	1,28 %
Mathias Waldmann, ÖDP	11	1,01 %
Alois Wagenhäuser, ÖDP	11	1,01 %
Günter Röth, ÖDP	11	1,01 %
Wolfgang Haug, ÖDP	11	1,01 %
Harald Michel, ÖDP	11	1,01 %
Thomas Ort, ÖDP	14	1,28 %
Doris Kamm, ÖDP	11	1,01 %
Michael Peter, ÖDP	10	0,92 %
Dr. Martin Schmitt, ÖDP	9	0,82 %
Dieter Sauer, ÖDP	14	1,28 %
Nina Schätzlein, ÖDP	8	0,73 %
Reiner Memmel, ÖDP	11	1,01 %
Stefan Rippstein, ÖDP	17	1,56 %
Bernadette Schega-Schmitt, ÖDP	11	1,01 %

	Anzahl	Prozent
Linke	11	0,17 %
Sabine Schmidt, Linke	0	0,00 %
Thomas Dietzel, Linke	0	0,00 %
Petra Tempert, Linke	0	0,00 %
Manfred Landig, Linke	0	0,00 %
Doris Grätzsch, Linke	0	0,00 %
Ernst Hümmer, Linke	0	0,00 %
Constance Schemm, Linke	0	0,00 %
Jens Frosch, Linke	1	9,09 %
Barbara Heilmann-Moursi, Linke	0	0,00 %
Stefan Heilmann, Linke	0	0,00 %
Johannes Frey, Linke	0	0,00 %
Roland Schütz, Linke	0	0,00 %
Reinhold Schütz, Linke	0	0,00 %
Rudolf Schmachtenberger, Linke	0	0,00 %
Helmut Pitschka, Linke	3	27,27 %
Jutta Spröde, Linke	2	18,18 %
Ralf Zimmermann, Linke	0	0,00 %
Eyline Koch, Linke	0	0,00 %
Reinhard Ott, Linke	0	0,00 %
Gabriele Oppel, Linke	0	0,00 %
Wolfgang Enk, Linke	0	0,00 %
Janina Reichl, Linke	0	0,00 %
Konrad Engelmann, Linke	0	0,00 %
Dieter Klöter, Linke	3	27,27 %
Ulrike Heinz, Linke	0	0,00 %
Gerd Bäsman, Linke	0	0,00 %
Michelle Koch, Linke	2	18,18 %
Stefan Geßner, Linke	0	0,00 %
Petra Zanette, Linke	0	0,00 %
Heinrich Kalla, Linke	0	0,00 %

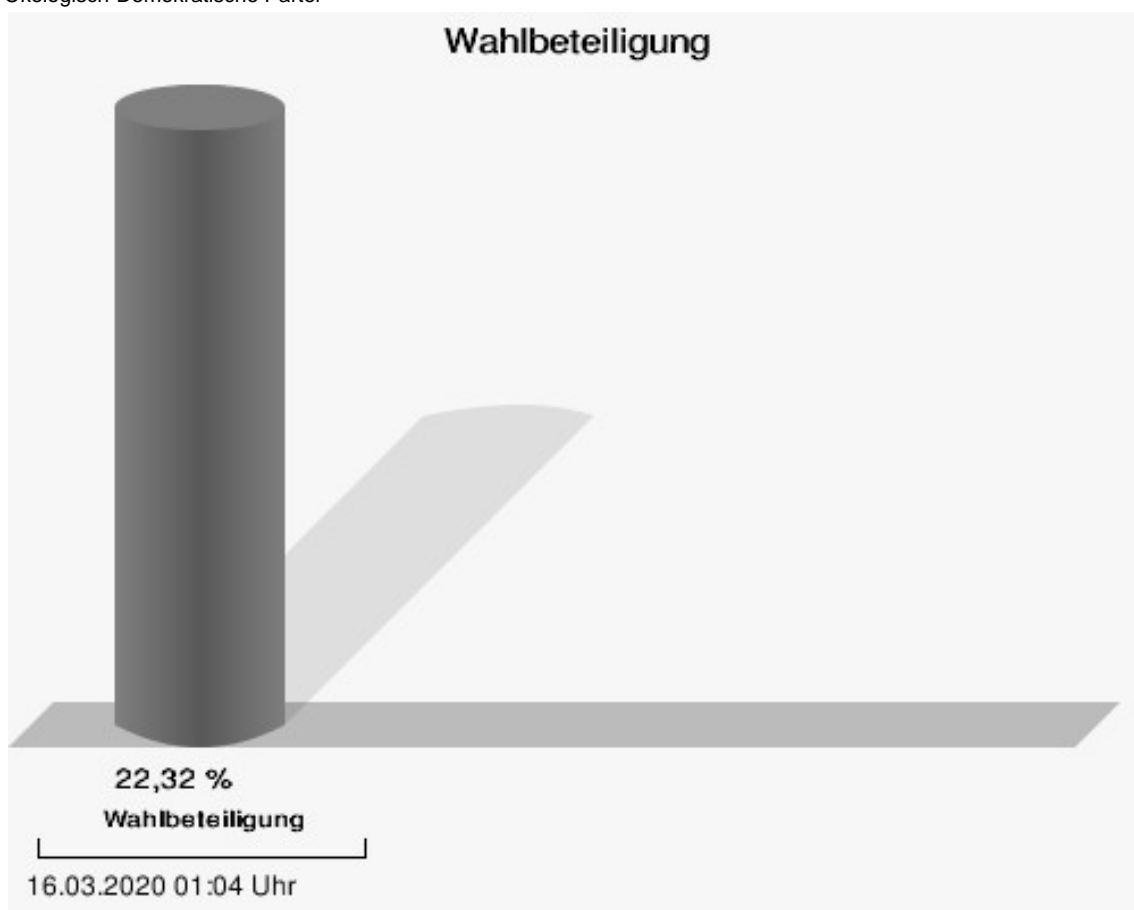


CSU = Christlich-Soziale Union in Bayern e.V.

FREIE WÄHLER/WG = FREIE WÄHLER/Wählergemeinschaft Haßberge (WG) - Freie Wähler

SPD = Sozialdemokratische Partei Deutschlands

ÖDP = Ökologisch-Demokratische Partei



Unterpreppach

	Anzahl	Prozent
CSU	2.620	37,58 %
Wilhelm Schneider, CSU	195	7,44 %
Dorothee Bär, CSU	75	2,86 %
Steffen Vogel, CSU	134	5,11 %
Volker Ortloff, CSU	31	1,18 %
Sebastian Ott, CSU	150	5,73 %
Heidi Müller-Gärtner, CSU	66	2,52 %
Alexander Bergmann, CSU	32	1,22 %
Imelda Hetterich, CSU	39	1,49 %
Michael Ziegler, CSU	50	1,91 %
Cäcilie Werner, CSU	34	1,30 %
Dr. Alexander Ambros, CSU	29	1,11 %
Ilker Özalp, CSU	34	1,30 %
Birgit Finzel, CSU	86	3,28 %
Thomas Sechser, CSU	27	1,03 %
Claus Bittenbrünn, CSU	32	1,22 %
Günther Geiling, CSU	37	1,41 %
Roland Metzner, CSU	26	0,99 %
Holger Baunacher, CSU	29	1,11 %
Isabell Zimmer, CSU	176	6,72 %
Elisabeth Goger, CSU	27	1,03 %
Gerhard Zösch, CSU	38	1,45 %
Andreas Dellert, CSU	26	0,99 %
Klaus Merkel, CSU	34	1,30 %
Olaf Ernst, CSU	23	0,88 %
Elvira Sieper, CSU	25	0,95 %
Mark Zehe, CSU	26	0,99 %
Norbert Geier, CSU	28	1,07 %
Reinhold Giebfried, CSU	27	1,03 %
Hermann Niediek, CSU	32	1,22 %
Bernd Fischer, CSU	23	0,88 %
Hubert Endres, CSU	27	1,03 %
Wolfgang Borst, CSU	34	1,30 %
Harald Deringer, CSU	33	1,26 %
Matthias Schneider, CSU	25	0,95 %
Dr. med. Anton Aumüller, CSU	23	0,88 %
Claudia Glückert, CSU	21	0,80 %
Markus Oppelt, CSU	56	2,14 %
Lieselotte Stubenrauch, CSU	22	0,84 %

	Anzahl	Prozent
Frank Ziegler, CSU	112	4,27 %
Sandra Schramm, CSU	39	1,49 %
Gerald Makowski, CSU	30	1,15 %
Paul Berchtold, CSU	19	0,73 %
Michael Schlegelmilch, CSU	18	0,69 %
Christina Stula, CSU	19	0,73 %
Alexander Leicht, CSU	21	0,80 %
Hans Albert, CSU	18	0,69 %
Astrid Baum, CSU	36	1,37 %
Marion Müller, CSU	132	5,04 %
Heike Appel, CSU	17	0,65 %
Andrea Rippstein, CSU	18	0,69 %
Dr. Barbara Goschenhofer, CSU	20	0,76 %
Philipp Schierling, CSU	17	0,65 %
Klaus Thomas, CSU	17	0,65 %
Jutta Aumüller, CSU	17	0,65 %
Dieter Köpf, CSU	18	0,69 %
Dieter Gerstenkorn, CSU	136	5,19 %
Klaus Hammelbacher, CSU	17	0,65 %
Otto Kirchner, CSU	28	1,07 %
Alfons Hartlieb, CSU	21	0,80 %
Siegmund Kerker, CSU	18	0,69 %
GRÜNE	652	9,35 %
Rita Stäblein, GRÜNE	9	1,38 %
Norbert Zösch, GRÜNE	14	2,15 %
Anne Schneider, GRÜNE	41	6,29 %
Matthias Lewin, GRÜNE	10	1,53 %
Lara Appel, GRÜNE	9	1,38 %
Harald Kuhn, GRÜNE	12	1,84 %
Anita Amend, GRÜNE	9	1,38 %
Peter Werner, GRÜNE	10	1,53 %
Lisa Altenhöfer, GRÜNE	9	1,38 %
Hans Dünninger, GRÜNE	21	3,22 %
Cornelia Winterstein-Bötsch, GRÜNE	9	1,38 %
Christoph Appel, GRÜNE	10	1,53 %
Christina Männling, GRÜNE	8	1,23 %
Dr. phil. Roland Baumann, GRÜNE	9	1,38 %
Michaela Kuhn, GRÜNE	9	1,38 %
Alexander Hippeli, GRÜNE	50	7,67 %

	Anzahl	Prozent
Katrin Müller, GRÜNE	8	1,23 %
Dr. Benjamin Schraven, GRÜNE	9	1,38 %
Susanne Schick, GRÜNE	8	1,23 %
Maximilian Martin, GRÜNE	9	1,38 %
Andrea Werner, GRÜNE	9	1,38 %
Luca Ospel, GRÜNE	16	2,45 %
Nina Köberich, GRÜNE	9	1,38 %
Leo Ruppert, GRÜNE	37	5,67 %
Cornelia Klaus, GRÜNE	8	1,23 %
Julian Bayer, GRÜNE	8	1,23 %
Martina Mantel, GRÜNE	11	1,69 %
Leander Männling, GRÜNE	8	1,23 %
Lena Marquardt, GRÜNE	8	1,23 %
Dr. Walter Hartleitner, GRÜNE	8	1,23 %
Barbara Körpert, GRÜNE	8	1,23 %
Thomas Karg, GRÜNE	6	0,92 %
Christine Hildebrandt, GRÜNE	13	1,99 %
Christoph Dörr, GRÜNE	6	0,92 %
Jutta Aumüller, GRÜNE	8	1,23 %
Michael Werner, GRÜNE	7	1,07 %
Edda Siebenhaar-Zehner, GRÜNE	6	0,92 %
Markus Kuhn, GRÜNE	15	2,30 %
Claudia Woy-Dünninger, GRÜNE	15	2,30 %
Franz Heinrich, GRÜNE	6	0,92 %
Waltraud Hellwig, GRÜNE	9	1,38 %
Karl Hellwig, GRÜNE	6	0,92 %
Gisela Röder, GRÜNE	22	3,37 %
Christoph Beckenbauer, GRÜNE	6	0,92 %
Annette Marquardt, GRÜNE	6	0,92 %
Florian Steiner, GRÜNE	6	0,92 %
Barbara Kratky, GRÜNE	6	0,92 %
Volker Popp, GRÜNE	6	0,92 %
Maria von Ungelter-Traußneck, GRÜNE	6	0,92 %
Oliver Kröner, GRÜNE	31	4,75 %
Erika Willacker, GRÜNE	6	0,92 %
Herman de Vries, GRÜNE	12	1,84 %
Valentin Albert, GRÜNE	6	0,92 %
Thorsten Huber, GRÜNE	6	0,92 %
Jochen Ambros, GRÜNE	6	0,92 %

	Anzahl	Prozent
Thomas Harth, GRÜNE	6	0,92 %
Franz-Josef Selig, GRÜNE	6	0,92 %
Hans-Jürgen Traußneck, GRÜNE	5	0,77 %
Uwe Stühler, GRÜNE	5	0,77 %
Bernhard Schurig, GRÜNE	5	0,77 %
FREIE WÄHLER/WG	1.076	15,44 %
Birgit Bayer, FREIE WÄHLER/WG	36	3,35 %
Matthias Bäuerlein, FREIE WÄHLER/WG	9	0,84 %
Ludwig Bock, FREIE WÄHLER/WG	52	4,83 %
Sabine Weinbeer, FREIE WÄHLER/WG	18	1,67 %
Peter Klein, FREIE WÄHLER/WG	12	1,12 %
Dieter Möhring, FREIE WÄHLER/WG	12	1,12 %
Marion Fleischmann-Hilton, FREIE WÄHLER/WG	15	1,39 %
Günther Werner, FREIE WÄHLER/WG	16	1,49 %
Andreas Hoch, FREIE WÄHLER/WG	12	1,12 %
Gertrud Bühl, FREIE WÄHLER/WG	31	2,88 %
Oskar Ebert, FREIE WÄHLER/WG	31	2,88 %
Christoph Winkler, FREIE WÄHLER/WG	15	1,39 %
Susanne Haase-Leykam, FREIE WÄHLER/WG	10	0,93 %
Günter Pfeiffer, FREIE WÄHLER/WG	18	1,67 %
Thomas Limpert, FREIE WÄHLER/WG	162	15,06 %
Diana Galefske, FREIE WÄHLER/WG	10	0,93 %
Dr. rer. nat. Jörg Kümmel, FREIE WÄHLER/WG	10	0,93 %
Jan Frantzen, FREIE WÄHLER/WG	9	0,84 %
Berthold Albert, FREIE WÄHLER/WG	10	0,93 %
Stephan Geier, FREIE WÄHLER/WG	9	0,84 %
Christoph Göttel, FREIE WÄHLER/WG	54	5,02 %

	Anzahl	Prozent
Michaela von der Linden, FREIE WÄHLER/WG	9	0,84 %
Ralf Hofmann, FREIE WÄHLER/WG	12	1,12 %
Ralf Kestel, FREIE WÄHLER/WG	67	6,23 %
Florian Mayer, FREIE WÄHLER/WG	9	0,84 %
Robert Müller, FREIE WÄHLER/WG	17	1,58 %
Paul Kremer, FREIE WÄHLER/WG	9	0,84 %
Ute Leyh, FREIE WÄHLER/WG	80	7,43 %
Peter Pfaff, FREIE WÄHLER/WG	10	0,93 %
Ingo Klaus, FREIE WÄHLER/WG	8	0,74 %
Gerald Karl, FREIE WÄHLER/WG	21	1,95 %
Michael Zehe, FREIE WÄHLER/WG	11	1,02 %
Johannes Krines, FREIE WÄHLER/WG	9	0,84 %
Doris Hornung, FREIE WÄHLER/WG	6	0,56 %
Uwe Derra, FREIE WÄHLER/WG	18	1,67 %
Tobias Kind, FREIE WÄHLER/WG	6	0,56 %
Ralf Schlinke, FREIE WÄHLER/WG	12	1,12 %
Robert Beetz, FREIE WÄHLER/WG	11	1,02 %
Johannes Fabritz, FREIE WÄHLER/WG	9	0,84 %
Fabian Hümmer, FREIE WÄHLER/WG	7	0,65 %
Manuela Handke, FREIE WÄHLER/WG	7	0,65 %
Jürgen Bätz, FREIE WÄHLER/WG	10	0,93 %
Klaus Dietz, FREIE WÄHLER/WG	15	1,39 %
Matthias Weinberger, FREIE WÄHLER/WG	12	1,12 %
Martin Lutz, FREIE WÄHLER/WG	28	2,60 %
Tobias Ziegler, FREIE WÄHLER/WG	6	0,56 %
Dr. Konrad Pfister, FREIE WÄHLER/WG	7	0,65 %
Alexander Diem, FREIE WÄHLER/WG	6	0,56 %
Gerold Windfelder, FREIE WÄHLER/WG	6	0,56 %

	Anzahl	Prozent
Melanie Austel, FREIE WÄHLER/WG	6	0,56 %
Johannes Rennert, FREIE WÄHLER/WG	6	0,56 %
Steffen Beiersdorfer, FREIE WÄHLER/WG	6	0,56 %
Matthias Kuhn, FREIE WÄHLER/WG	6	0,56 %
Jan Malinowski, FREIE WÄHLER/WG	5	0,46 %
Dietmar Herrnleben, FREIE WÄHLER/WG	5	0,46 %
Hilmar Prinzbach, FREIE WÄHLER/WG	11	1,02 %
Willibald Geuppert, FREIE WÄHLER/WG	5	0,46 %
Christian Schramm, FREIE WÄHLER/WG	5	0,46 %
Thomas Wagner, FREIE WÄHLER/WG	37	3,44 %
Walter Ziegler, FREIE WÄHLER/WG	5	0,46 %
SPD	1.062	15,23 %
Wolfgang Brühl, SPD	14	1,32 %
Johanna Bamberg-Reinwand, SPD	8	0,75 %
Jürgen Hennemann, SPD	156	14,69 %
Judith Geiling, SPD	7	0,66 %
Bernhard Ruß, SPD	30	2,82 %
Ulrike Zettelmeier, SPD	98	9,23 %
Thomas Stadelmann, SPD	19	1,79 %
Caroline Petersen, SPD	7	0,66 %
Helmut Dietz, SPD	43	4,05 %
Melanie Kaufhold, SPD	7	0,66 %
Stefan Paulus, SPD	13	1,22 %
Kristina Renner, SPD	7	0,66 %
Wolfram Thein, SPD	35	3,30 %
Christine Straub, SPD	7	0,66 %
Stephan Schneider, SPD	11	1,04 %
Nicole Meyer, SPD	7	0,66 %
Paul Hümmer, SPD	12	1,13 %
Doreen Büschel, SPD	7	0,66 %
Ullrich Pfuhmann, SPD	8	0,75 %
Wiltrud Burger, SPD	7	0,66 %

	Anzahl	Prozent
Martin Horn, SPD	7	0,66 %
Brunhilde Giegold, SPD	28	2,64 %
Karl-Heinz Kandler, SPD	12	1,13 %
Hannelore Schlee, SPD	6	0,56 %
Steffen Kropp, SPD	39	3,67 %
Stefanie Bobrich, SPD	6	0,56 %
Martin Luckhardt, SPD	5	0,47 %
Heike Scheuring, SPD	5	0,47 %
Reiner Greich, SPD	5	0,47 %
Corinna Geisel, SPD	6	0,56 %
Bastian Rößner, SPD	5	0,47 %
Romina Neuß, SPD	5	0,47 %
Werner Riegel, SPD	84	7,91 %
Julia Melchior, SPD	5	0,47 %
Markus Hahn, SPD	16	1,51 %
Irene Jungnickl, SPD	56	5,27 %
Jürgen Kolbert, SPD	5	0,47 %
Karin Limpert, SPD	42	3,95 %
Eddi Klug, SPD	6	0,56 %
Joachim Türke, SPD	5	0,47 %
Konrad Spiegel, SPD	5	0,47 %
Winfried Golonka, SPD	46	4,33 %
Wolfgang Harnauer, SPD	5	0,47 %
Matthias Benkert, SPD	14	1,32 %
Rudolf Weidenbacher, SPD	5	0,47 %
Eckart Roeß, SPD	49	4,61 %
Michael Grosskopf, SPD	7	0,66 %
Manfred Finster, SPD	5	0,47 %
Günther Heusinger, SPD	8	0,75 %
Helmut Buld, SPD	5	0,47 %
Marco Heumann, SPD	11	1,04 %
Sascha Maempel, SPD	5	0,47 %
Roman Hermann, SPD	4	0,38 %
Thomas Werner, SPD	4	0,38 %
Wolfgang Holzmann, SPD	10	0,94 %
Rainer Betz, SPD	5	0,47 %
Bastian Hümmer, SPD	4	0,38 %
André Schübel, SPD	4	0,38 %
Gerald Brühl, SPD	7	0,66 %
Gunther Hartleb, SPD	8	0,75 %

	Anzahl	Prozent
FDP/Freie Bürger	818	11,73 %
Harald Pascher, FDP/Freie Bürger	158	19,32 %
Dr. Heinrich Goschenhofer, FDP/ Freie Bürger	12	1,47 %
Katrin Hiernickel, FDP/Freie Bürger	6	0,73 %
Bernhard Jilke, FDP/Freie Bürger	7	0,86 %
Annemarie Reiser-Meyerweiss- flog, FDP/Freie Bürger	6	0,73 %
Günter Freß, FDP/Freie Bürger	13	1,59 %
Bruno Schneyer, FDP/Freie Bürger	9	1,10 %
Helmut Liebenstein, FDP/Freie Bürger	12	1,47 %
Oliver Fesser, FDP/Freie Bürger	6	0,73 %
Klaus Dünisch, FDP/Freie Bürger	7	0,86 %
Dr. med. Sabine Leucht, FDP/ Freie Bürger	18	2,20 %
Inge Appel, FDP/Freie Bürger	7	0,86 %
Udo Vogt, FDP/Freie Bürger	10	1,22 %
Jürgen Bergmann, FDP/Freie Bürger	9	1,10 %
Alfred Neugebauer, FDP/Freie Bürger	41	5,01 %
Renate Ortloff, FDP/Freie Bürger	9	1,10 %
Jochen Göller, FDP/Freie Bürger	17	2,08 %
Wolfgang Schober, FDP/Freie Bürger	7	0,86 %
Jörg Denninger, FDP/Freie Bürger	6	0,73 %
Judy Harper, FDP/Freie Bürger	6	0,73 %
Jürgen Krell, FDP/Freie Bürger	10	1,22 %
Thomas Hau, FDP/Freie Bürger	69	8,44 %
Martina Döllner, FDP/Freie Bürger	6	0,73 %
Egon Stumpf, FDP/Freie Bürger	6	0,73 %
Eberhard Ponader, FDP/Freie Bürger	51	6,23 %
Elke Baier, FDP/Freie Bürger	30	3,67 %
Markus Saalfrank, FDP/Freie Bürger	6	0,73 %
Paul Engelbrecht, FDP/Freie Bürger	6	0,73 %
Michael Keupp, FDP/Freie Bürger	6	0,73 %
Dr. med. Udo Siebert, FDP/Freie Bürger	7	0,86 %

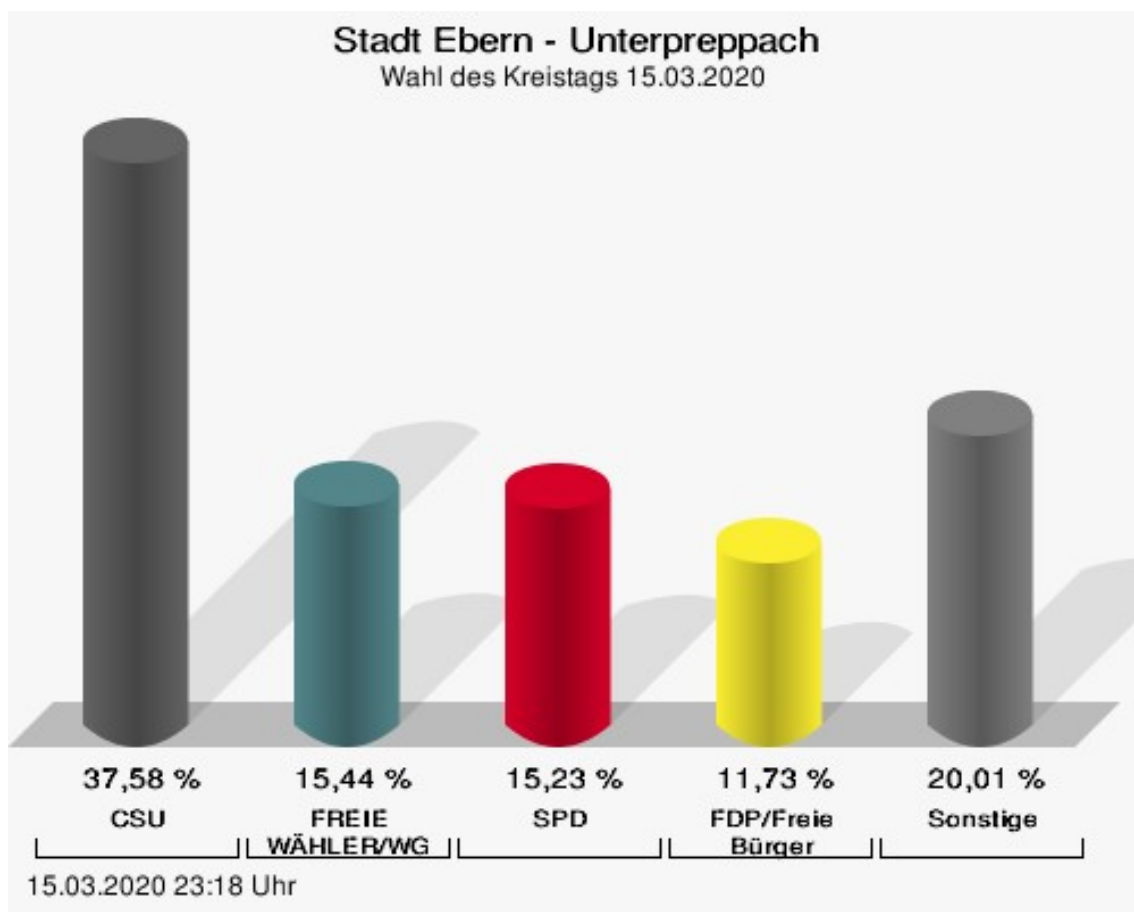
	Anzahl	Prozent
Dr. med. Erhard Stubenrauch, FDP/Freie Bürger	7	0,86 %
Harald Riegel, FDP/Freie Bürger	7	0,86 %
Kurt Brehm, FDP/Freie Bürger	9	1,10 %
Sonja Wißmüller, FDP/Freie Bürger	9	1,10 %
Robert Niklaus, FDP/Freie Bürger	6	0,73 %
Jürgen Koch, FDP/Freie Bürger	6	0,73 %
Dr. theol. Ruth Hümmer-Hutzel, FDP/Freie Bürger	6	0,73 %
Werner Thein, FDP/Freie Bürger	9	1,10 %
Charlotte Seitz, FDP/Freie Bürger	6	0,73 %
Wolfram, Frhr. von Rotenhan, FDP/Freie Bürger	6	0,73 %
Günter Dietz, FDP/Freie Bürger	14	1,71 %
Dieter Kuhn, FDP/Freie Bürger	6	0,73 %
Rudolf Oedamer, FDP/Freie Bürger	7	0,86 %
Andreas Städler, FDP/Freie Bürger	6	0,73 %
Bettina Pfeuffer, FDP/Freie Bürger	7	0,86 %
Matthias Burkard, FDP/Freie Bürger	6	0,73 %
Manfred Janson, FDP/Freie Bürger	10	1,22 %
Michael Krug, FDP/Freie Bürger	6	0,73 %
Kirsten Kohlmann-Dietz, FDP/Freie Bürger	10	1,22 %
Jörg Hochholz, FDP/Freie Bürger	6	0,73 %
Paul Schad, FDP/Freie Bürger	18	2,20 %
Heidi Schick, FDP/Freie Bürger	9	1,10 %
Helmut Scheuring, FDP/Freie Bürger	7	0,86 %
Markus Malloy, FDP/Freie Bürger	6	0,73 %
Alexander Meyerweissflog, FDP/Freie Bürger	7	0,86 %
Markus Weis, FDP/Freie Bürger	18	2,20 %
Nicole Damm, FDP/Freie Bürger	16	1,96 %
Hellmuth Beck, FDP/Freie Bürger	9	1,10 %
Dr. Jürgen Welsch, FDP/Freie Bürger	10	1,22 %
Kurt Sieber, FDP/Freie Bürger	6	0,73 %
JL	435	6,24 %
Julian Müller, JL	7	1,61 %

	Anzahl	Prozent
Thomas Wagenhäuser, JL	4	0,92 %
Eva-Maria Schmitt, JL	4	0,92 %
Stefanie Hümpfner, JL	4	0,92 %
Fabian Weber, JL	56	12,87 %
Cynthia Derra, JL	4	0,92 %
Sven Schnös, JL	4	0,92 %
Isabell Rott, JL	4	0,92 %
Jonathan Eller, JL	4	0,92 %
Peter Kraus, JL	4	0,92 %
Alexander Mohr, JL	4	0,92 %
Simone Berger, JL	19	4,37 %
Christian Zehendner, JL	4	0,92 %
Daniel Markert, JL	4	0,92 %
Winfried Geuß, JL	43	9,89 %
Florian Mühlfelder, JL	4	0,92 %
Melanie Gräbner, JL	15	3,45 %
Sebastian Schilling, JL	7	1,61 %
Michael Werb, JL	8	1,84 %
Sebastian Gocker, JL	8	1,84 %
Manuel Merkle, JL	5	1,15 %
Adrian Ort, JL	4	0,92 %
Nadine Hundt, JL	17	3,91 %
Madleine Schor, JL	9	2,07 %
Timo Hohnhausen, JL	24	5,52 %
Daniel Gibfried, JL	3	0,69 %
Max Hluchnik, JL	4	0,92 %
Christian Vogel, JL	9	2,07 %
Philipp Schubart, JL	7	1,61 %
Andreas Eiring, JL	3	0,69 %
Daniel Fischer, JL	4	0,92 %
Thomas Borst, JL	3	0,69 %
Sven Putzka, JL	4	0,92 %
Alexander Faust, JL	9	2,07 %
Anne-Cathrin Borst, JL	13	2,99 %
Sonja Käß, JL	3	0,69 %
Stefan Böhm, JL	12	2,76 %
Sabrina Neumann, JL	3	0,69 %
Matthias Diehm, JL	3	0,69 %
Julia Baum, JL	6	1,38 %
Rafael Ankenbrand, JL	3	0,69 %

	Anzahl	Prozent
Michael Schwarz, JL	2	0,46 %
Felix Reisenweber, JL	5	1,15 %
Johannes Schäfer, JL	2	0,46 %
Christian Giebfried, JL	30	6,90 %
Michael Hetzel, JL	2	0,46 %
Nicole Rippstein, JL	5	1,15 %
Felix Frankenstein, JL	2	0,46 %
Florian Storch, JL	2	0,46 %
Markus Geuß, JL	5	1,15 %
Miriam Piechaczek, JL	4	0,92 %
Alexander Kook, JL	2	0,46 %
Andreas Franz, JL	4	0,92 %
Céline Metzner, JL	1	0,23 %
Sebastian Pollach, JL	4	0,92 %
Frederik Schorn, JL	1	0,23 %
Markus Lauterbach, JL	1	0,23 %
Manuela Weigl, JL	1	0,23 %
Johannes Kümmel, JL	2	0,46 %
Elke Heusinger, JL	1	0,23 %
ÖDP	168	2,41 %
Rainer Baumgärtner, ÖDP	1	0,60 %
Bettina Stroh, ÖDP	2	1,19 %
Reinhard Hümmer, ÖDP	5	2,98 %
Monika Schraut, ÖDP	3	1,79 %
Stefan Zettelmeier, ÖDP	2	1,19 %
Michaela Selig, ÖDP	2	1,19 %
Christoph Lindner, ÖDP	7	4,17 %
Catharina Fastenmeier, ÖDP	2	1,19 %
Jakob Selig, ÖDP	1	0,60 %
Mirjam Zettelmeier, ÖDP	4	2,38 %
Klemens Albert, ÖDP	12	7,14 %
Ruth Wagenhäuser, ÖDP	2	1,19 %
Jürgen Werner, ÖDP	1	0,60 %
Silke Dellert, ÖDP	3	1,79 %
Andreas Ort, ÖDP	1	0,60 %
Mareike Fuchs, ÖDP	28	16,67 %
Oswald Mantel, ÖDP	2	1,19 %
Stefanie Dösch, ÖDP	3	1,79 %
Martin Bathon, ÖDP	1	0,60 %
Dagmar Sczesny, ÖDP	2	1,19 %

	Anzahl	Prozent
Heinz Zürl, ÖDP	20	11,90 %
Andrea Ort, ÖDP	1	0,60 %
Adam Wagenhäuser, ÖDP	1	0,60 %
Gudrun Zettelmeier, ÖDP	1	0,60 %
Siegfried Weidlich, ÖDP	1	0,60 %
Katharina Lindner, ÖDP	1	0,60 %
Otto Wiederroth, ÖDP	10	5,95 %
Birgit Michel, ÖDP	1	0,60 %
Reinhold Ort, ÖDP	1	0,60 %
Karin Kunzelmann, ÖDP	1	0,60 %
Robert Hager, ÖDP	2	1,19 %
Angelika Joachim, ÖDP	2	1,19 %
Dr. rer. nat. Arno Karner, ÖDP	1	0,60 %
Ute Posekardt, ÖDP	4	2,38 %
Dr. Robert Atzmüller, ÖDP	2	1,19 %
Ivonne Vernon, ÖDP	2	1,19 %
Herbert Vollert, ÖDP	1	0,60 %
Rita Böhm, ÖDP	2	1,19 %
Frank Sczesny, ÖDP	1	0,60 %
Doris Greul, ÖDP	1	0,60 %
David Riedl, ÖDP	2	1,19 %
Ilse Winter, ÖDP	1	0,60 %
Johannes Selig, ÖDP	1	0,60 %
Ellen Raithel, ÖDP	4	2,38 %
Günter Ort, ÖDP	1	0,60 %
Hermann Weidner, ÖDP	2	1,19 %
Mathias Waldmann, ÖDP	1	0,60 %
Alois Wagenhäuser, ÖDP	1	0,60 %
Günter Röth, ÖDP	1	0,60 %
Wolfgang Haug, ÖDP	1	0,60 %
Harald Michel, ÖDP	1	0,60 %
Thomas Ort, ÖDP	1	0,60 %
Doris Kamm, ÖDP	1	0,60 %
Michael Peter, ÖDP	2	1,19 %
Dr. Martin Schmitt, ÖDP	1	0,60 %
Dieter Sauer, ÖDP	1	0,60 %
Nina Schätzlein, ÖDP	3	1,79 %
Reiner Memmel, ÖDP	1	0,60 %
Stefan Rippstein, ÖDP	1	0,60 %
Bernadette Schega-Schmitt, ÖDP	1	0,60 %

	Anzahl	Prozent
Linke	140	2,01 %
Sabine Schmidt, Linke	6	4,29 %
Thomas Dietzel, Linke	4	2,86 %
Petra Tempert, Linke	7	5,00 %
Manfred Landig, Linke	6	4,29 %
Doris Grätzsch, Linke	4	2,86 %
Ernst Hümmer, Linke	4	2,86 %
Constance Schemm, Linke	6	4,29 %
Jens Frosch, Linke	4	2,86 %
Barbara Heilmann-Moursi, Linke	6	4,29 %
Stefan Heilmann, Linke	4	2,86 %
Johannes Frey, Linke	4	2,86 %
Roland Schütz, Linke	4	2,86 %
Reinhold Schütz, Linke	4	2,86 %
Rudolf Schmachtenberger, Linke	4	2,86 %
Helmut Pitschka, Linke	9	6,43 %
Jutta Spröde, Linke	4	2,86 %
Ralf Zimmermann, Linke	6	4,29 %
Eyline Koch, Linke	4	2,86 %
Reinhard Ott, Linke	4	2,86 %
Gabriele Oppel, Linke	4	2,86 %
Wolfgang Enk, Linke	4	2,86 %
Janina Reichl, Linke	4	2,86 %
Konrad Engelmann, Linke	4	2,86 %
Dieter Klöter, Linke	4	2,86 %
Ulrike Heinz, Linke	4	2,86 %
Gerd Bäsman, Linke	4	2,86 %
Michelle Koch, Linke	4	2,86 %
Stefan Geßner, Linke	4	2,86 %
Petra Zanette, Linke	4	2,86 %
Heinrich Kalla, Linke	6	4,29 %

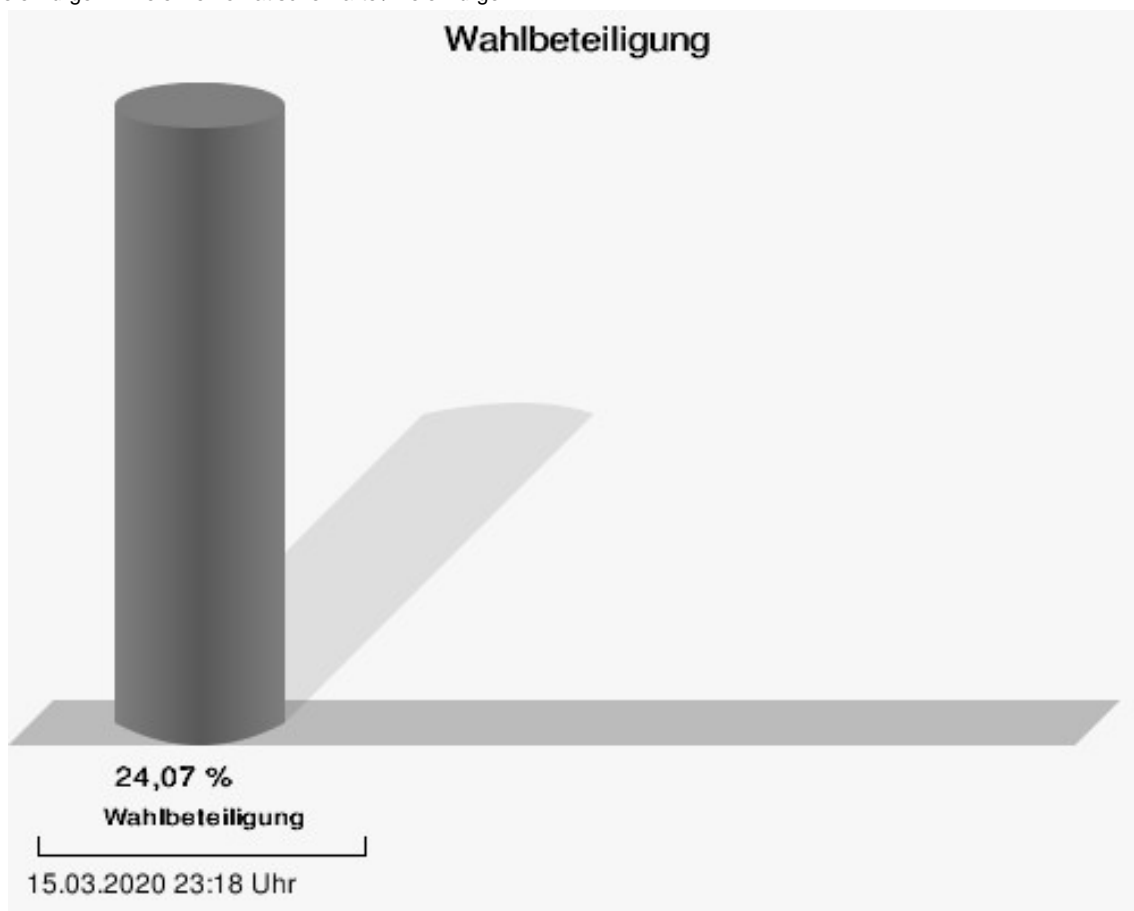


CSU = Christlich-Soziale Union in Bayern e.V.

FREIE WÄHLER/WG = FREIE WÄHLER/Wählergemeinschaft Haßberge (WG) - Freie Wähler

SPD = Sozialdemokratische Partei Deutschlands

FDP/Freie Bürger = Freie Demokratische Partei/Freie Bürger



Jesserndorf

	Anzahl	Prozent
CSU	2.617	43,15 %
Wilhelm Schneider, CSU	147	5,62 %
Dorothee Bär, CSU	88	3,36 %
Steffen Vogel, CSU	123	4,70 %
Volker Ortloff, CSU	36	1,38 %
Sebastian Ott, CSU	119	4,55 %
Heidi Müller-Gärtner, CSU	63	2,41 %
Alexander Bergmann, CSU	38	1,45 %
Imelda Hetterich, CSU	42	1,60 %
Michael Ziegler, CSU	40	1,53 %
Cäcilie Werner, CSU	47	1,80 %
Dr. Alexander Ambros, CSU	29	1,11 %
Ilker Özalp, CSU	34	1,30 %
Birgit Finzel, CSU	58	2,22 %
Thomas Sechser, CSU	29	1,11 %
Claus Bittenbrunn, CSU	54	2,06 %
Günther Geiling, CSU	40	1,53 %
Roland Metzner, CSU	36	1,38 %
Holger Baunacher, CSU	28	1,07 %
Isabell Zimmer, CSU	118	4,51 %
Elisabeth Goger, CSU	31	1,18 %
Gerhard Zösch, CSU	43	1,64 %
Andreas Dellert, CSU	37	1,41 %
Klaus Merkel, CSU	40	1,53 %
Olaf Ernst, CSU	29	1,11 %
Elvira Sieper, CSU	34	1,30 %
Mark Zehe, CSU	28	1,07 %
Norbert Geier, CSU	32	1,22 %
Reinhold Giebfried, CSU	40	1,53 %
Hermann Niediek, CSU	54	2,06 %
Bernd Fischer, CSU	36	1,38 %
Hubert Endres, CSU	27	1,03 %
Wolfgang Borst, CSU	43	1,64 %
Harald Deringer, CSU	39	1,49 %
Matthias Schneider, CSU	28	1,07 %
Dr. med. Anton Aumüller, CSU	30	1,15 %
Claudia Glückert, CSU	25	0,96 %
Markus Oppelt, CSU	60	2,29 %
Lieselotte Stubenrauch, CSU	35	1,34 %

	Anzahl	Prozent
Frank Ziegler, CSU	54	2,06 %
Sandra Schramm, CSU	36	1,38 %
Gerald Makowski, CSU	28	1,07 %
Paul Berchtold, CSU	26	0,99 %
Michael Schlegelmilch, CSU	30	1,15 %
Christina Stula, CSU	25	0,96 %
Alexander Leicht, CSU	23	0,88 %
Hans Albert, CSU	27	1,03 %
Astrid Baum, CSU	35	1,34 %
Marion Müller, CSU	116	4,43 %
Heike Appel, CSU	22	0,84 %
Andrea Rippstein, CSU	25	0,96 %
Dr. Barbara Goschenhofer, CSU	24	0,92 %
Philipp Schierling, CSU	22	0,84 %
Klaus Thomas, CSU	22	0,84 %
Jutta Aumüller, CSU	24	0,92 %
Dieter Köpf, CSU	23	0,88 %
Dieter Gerstenkorn, CSU	92	3,52 %
Klaus Hammelbacher, CSU	22	0,84 %
Otto Kirchner, CSU	35	1,34 %
Alfons Hartlieb, CSU	25	0,96 %
Siegmund Kerker, CSU	21	0,80 %
GRÜNE	832	13,72 %
Rita Stäblein, GRÜNE	19	2,28 %
Norbert Zösch, GRÜNE	17	2,04 %
Anne Schneider, GRÜNE	28	3,37 %
Matthias Lewin, GRÜNE	13	1,56 %
Lara Appel, GRÜNE	17	2,04 %
Harald Kuhn, GRÜNE	13	1,56 %
Anita Amend, GRÜNE	13	1,56 %
Peter Werner, GRÜNE	13	1,56 %
Lisa Altenhöfer, GRÜNE	13	1,56 %
Hans Dünninger, GRÜNE	24	2,88 %
Cornelia Winterstein-Bötsch, GRÜNE	13	1,56 %
Christoph Appel, GRÜNE	13	1,56 %
Christina Männling, GRÜNE	16	1,92 %
Dr. phil. Roland Baumann, GRÜNE	15	1,80 %
Michaela Kuhn, GRÜNE	17	2,04 %
Alexander Hippeli, GRÜNE	17	2,04 %

	Anzahl	Prozent
Katrin Müller, GRÜNE	13	1,56 %
Dr. Benjamin Schraven, GRÜNE	13	1,56 %
Susanne Schick, GRÜNE	13	1,56 %
Maximilian Martin, GRÜNE	13	1,56 %
Andrea Werner, GRÜNE	13	1,56 %
Luca Ospel, GRÜNE	18	2,16 %
Nina Köberich, GRÜNE	12	1,44 %
Leo Ruppert, GRÜNE	25	3,00 %
Cornelia Klaus, GRÜNE	15	1,80 %
Julian Bayer, GRÜNE	15	1,80 %
Martina Mantel, GRÜNE	12	1,44 %
Leander Männling, GRÜNE	12	1,44 %
Lena Marquardt, GRÜNE	15	1,80 %
Dr. Walter Hartleitner, GRÜNE	13	1,56 %
Barbara Körpert, GRÜNE	12	1,44 %
Thomas Karg, GRÜNE	12	1,44 %
Christine Hildebrandt, GRÜNE	12	1,44 %
Christoph Dörr, GRÜNE	12	1,44 %
Jutta Aumüller, GRÜNE	12	1,44 %
Michael Werner, GRÜNE	12	1,44 %
Edda Siebenhaar-Zehner, GRÜNE	12	1,44 %
Markus Kuhn, GRÜNE	12	1,44 %
Claudia Woy-Dünninger, GRÜNE	13	1,56 %
Franz Heinrich, GRÜNE	16	1,92 %
Waltraud Hellwig, GRÜNE	15	1,80 %
Karl Hellwig, GRÜNE	12	1,44 %
Gisela Röder, GRÜNE	16	1,92 %
Christoph Beckenbauer, GRÜNE	11	1,32 %
Annette Marquardt, GRÜNE	11	1,32 %
Florian Steiner, GRÜNE	11	1,32 %
Barbara Kratky, GRÜNE	11	1,32 %
Volker Popp, GRÜNE	11	1,32 %
Maria von Ungelter-Traußneck, GRÜNE	11	1,32 %
Oliver Kröner, GRÜNE	21	2,52 %
Erika Willacker, GRÜNE	11	1,32 %
Herman de Vries, GRÜNE	11	1,32 %
Valentin Albert, GRÜNE	11	1,32 %
Thorsten Huber, GRÜNE	11	1,32 %
Jochen Ambros, GRÜNE	14	1,68 %

	Anzahl	Prozent
Thomas Harth, GRÜNE	11	1,32 %
Franz-Josef Selig, GRÜNE	11	1,32 %
Hans-Jürgen Traußneck, GRÜNE	11	1,32 %
Uwe Stühler, GRÜNE	12	1,44 %
Bernhard Schurig, GRÜNE	11	1,32 %
FREIE WÄHLER/WG	571	9,41 %
Birgit Bayer, FREIE WÄHLER/WG	15	2,63 %
Matthias Bäuerlein, FREIE WÄHLER/WG	4	0,70 %
Ludwig Bock, FREIE WÄHLER/WG	40	7,01 %
Sabine Weinbeer, FREIE WÄHLER/WG	11	1,93 %
Peter Klein, FREIE WÄHLER/WG	4	0,70 %
Dieter Möhring, FREIE WÄHLER/WG	10	1,75 %
Marion Fleischmann-Hilton, FREIE WÄHLER/WG	9	1,58 %
Günther Werner, FREIE WÄHLER/WG	7	1,23 %
Andreas Hoch, FREIE WÄHLER/WG	6	1,05 %
Gertrud Bühl, FREIE WÄHLER/WG	24	4,20 %
Oskar Ebert, FREIE WÄHLER/WG	18	3,15 %
Christoph Winkler, FREIE WÄHLER/WG	4	0,70 %
Susanne Haase-Leykam, FREIE WÄHLER/WG	7	1,23 %
Günter Pfeiffer, FREIE WÄHLER/WG	10	1,75 %
Thomas Limpert, FREIE WÄHLER/WG	66	11,56 %
Diana Galefske, FREIE WÄHLER/WG	5	0,88 %
Dr. rer. nat. Jörg Kümmel, FREIE WÄHLER/WG	4	0,70 %
Jan Frantzen, FREIE WÄHLER/WG	4	0,70 %
Berthold Albert, FREIE WÄHLER/WG	4	0,70 %
Stephan Geier, FREIE WÄHLER/WG	14	2,45 %
Christoph Göttel, FREIE WÄHLER/WG	8	1,40 %

	Anzahl	Prozent
Michaela von der Linden, FREIE WÄHLER/WG	7	1,23 %
Ralf Hofmann, FREIE WÄHLER/WG	4	0,70 %
Ralf Kestel, FREIE WÄHLER/WG	25	4,38 %
Florian Mayer, FREIE WÄHLER/WG	4	0,70 %
Robert Müller, FREIE WÄHLER/WG	7	1,23 %
Paul Kremer, FREIE WÄHLER/WG	4	0,70 %
Ute Leyh, FREIE WÄHLER/WG	42	7,36 %
Peter Pfaff, FREIE WÄHLER/WG	7	1,23 %
Ingo Klaus, FREIE WÄHLER/WG	4	0,70 %
Gerald Karl, FREIE WÄHLER/WG	5	0,88 %
Michael Zehe, FREIE WÄHLER/WG	8	1,40 %
Johannes Krines, FREIE WÄHLER/WG	4	0,70 %
Doris Hornung, FREIE WÄHLER/WG	10	1,75 %
Uwe Derra, FREIE WÄHLER/WG	4	0,70 %
Tobias Kind, FREIE WÄHLER/WG	4	0,70 %
Ralf Schlinke, FREIE WÄHLER/WG	16	2,80 %
Robert Beetz, FREIE WÄHLER/WG	4	0,70 %
Johannes Fabritz, FREIE WÄHLER/WG	4	0,70 %
Fabian Hümmer, FREIE WÄHLER/WG	4	0,70 %
Manuela Handke, FREIE WÄHLER/WG	4	0,70 %
Jürgen Bätz, FREIE WÄHLER/WG	7	1,23 %
Klaus Dietz, FREIE WÄHLER/WG	5	0,88 %
Matthias Weinberger, FREIE WÄHLER/WG	4	0,70 %
Martin Lutz, FREIE WÄHLER/WG	20	3,50 %
Tobias Ziegler, FREIE WÄHLER/WG	4	0,70 %
Dr. Konrad Pfister, FREIE WÄHLER/WG	4	0,70 %
Alexander Diem, FREIE WÄHLER/WG	4	0,70 %
Gerold Windfelder, FREIE WÄHLER/WG	4	0,70 %

	Anzahl	Prozent
Melanie Austel, FREIE WÄHLER/WG	4	0,70 %
Johannes Rennert, FREIE WÄHLER/WG	4	0,70 %
Steffen Beiersdorfer, FREIE WÄHLER/WG	7	1,23 %
Matthias Kuhn, FREIE WÄHLER/WG	4	0,70 %
Jan Malinowski, FREIE WÄHLER/WG	3	0,53 %
Dietmar Herrnleben, FREIE WÄHLER/WG	3	0,53 %
Hilmar Prinzbach, FREIE WÄHLER/WG	6	1,05 %
Willibald Geuppert, FREIE WÄHLER/WG	3	0,53 %
Christian Schramm, FREIE WÄHLER/WG	12	2,10 %
Thomas Wagner, FREIE WÄHLER/WG	25	4,38 %
Walter Ziegler, FREIE WÄHLER/WG	3	0,53 %
SPD	996	16,42 %
Wolfgang Brühl, SPD	20	2,01 %
Johanna Bamberg-Reinwand, SPD	7	0,70 %
Jürgen Hennemann, SPD	119	11,95 %
Judith Geiling, SPD	10	1,00 %
Bernhard Ruß, SPD	37	3,71 %
Ulrike Zettelmeier, SPD	56	5,62 %
Thomas Stadelmann, SPD	16	1,61 %
Caroline Petersen, SPD	10	1,00 %
Helmut Dietz, SPD	35	3,51 %
Melanie Kaufhold, SPD	10	1,00 %
Stefan Paulus, SPD	10	1,00 %
Kristina Renner, SPD	7	0,70 %
Wolfram Thein, SPD	30	3,01 %
Christine Straub, SPD	7	0,70 %
Stephan Schneider, SPD	7	0,70 %
Nicole Meyer, SPD	10	1,00 %
Paul Hümmer, SPD	18	1,81 %
Doreen Büschel, SPD	12	1,20 %
Ullrich Pfuhmann, SPD	8	0,80 %
Wiltrud Burger, SPD	15	1,51 %

	Anzahl	Prozent
Martin Horn, SPD	15	1,51 %
Brunhilde Giegold, SPD	40	4,02 %
Karl-Heinz Kandler, SPD	20	2,01 %
Hannelore Schlee, SPD	6	0,60 %
Steffen Kropp, SPD	12	1,20 %
Stefanie Bobrich, SPD	6	0,60 %
Martin Luckhardt, SPD	20	2,01 %
Heike Scheuring, SPD	12	1,20 %
Reiner Greich, SPD	9	0,90 %
Corinna Geisel, SPD	9	0,90 %
Bastian Rößner, SPD	6	0,60 %
Romina Neuß, SPD	6	0,60 %
Werner Riegel, SPD	71	7,13 %
Julia Melchior, SPD	6	0,60 %
Markus Hahn, SPD	29	2,91 %
Irene Jungnickl, SPD	30	3,01 %
Jürgen Kolbert, SPD	6	0,60 %
Karin Limpert, SPD	65	6,53 %
Eddi Klug, SPD	5	0,50 %
Joachim Türke, SPD	5	0,50 %
Konrad Spiegel, SPD	5	0,50 %
Winfried Golonka, SPD	29	2,91 %
Wolfgang Harnauer, SPD	8	0,80 %
Matthias Benkert, SPD	5	0,50 %
Rudolf Weidenbacher, SPD	5	0,50 %
Eckart Roeß, SPD	16	1,61 %
Michael Grosskopf, SPD	5	0,50 %
Manfred Finster, SPD	5	0,50 %
Günther Heusinger, SPD	18	1,81 %
Helmut Buld, SPD	8	0,80 %
Marco Heumann, SPD	5	0,50 %
Sascha Maempel, SPD	8	0,80 %
Roman Hermann, SPD	5	0,50 %
Thomas Werner, SPD	16	1,61 %
Wolfgang Holzmann, SPD	7	0,70 %
Rainer Betz, SPD	4	0,40 %
Bastian Hümmer, SPD	7	0,70 %
André Schübel, SPD	4	0,40 %
Gerald Brühl, SPD	4	0,40 %
Gunther Hartleb, SPD	10	1,00 %

	Anzahl	Prozent
FDP/Freie Bürger	234	3,86 %
Harald Pascher, FDP/Freie Bürger	67	28,63 %
Dr. Heinrich Goschenhofer, FDP/ Freie Bürger	12	5,13 %
Katrin Hiernickel, FDP/Freie Bürger	3	1,28 %
Bernhard Jilke, FDP/Freie Bürger	3	1,28 %
Annemarie Reiser-Meyerweiss- flog, FDP/Freie Bürger	0	0,00 %
Günter Freß, FDP/Freie Bürger	0	0,00 %
Bruno Schneyer, FDP/Freie Bürger	1	0,43 %
Helmut Liebenstein, FDP/Freie Bürger	9	3,85 %
Oliver Fesser, FDP/Freie Bürger	0	0,00 %
Klaus Dünisch, FDP/Freie Bürger	3	1,28 %
Dr. med. Sabine Leucht, FDP/ Freie Bürger	0	0,00 %
Inge Appel, FDP/Freie Bürger	0	0,00 %
Udo Vogt, FDP/Freie Bürger	3	1,28 %
Jürgen Bergmann, FDP/Freie Bürger	0	0,00 %
Alfred Neugebauer, FDP/Freie Bürger	9	3,85 %
Renate Ortloff, FDP/Freie Bürger	0	0,00 %
Jochen Göller, FDP/Freie Bürger	0	0,00 %
Wolfgang Schober, FDP/Freie Bürger	0	0,00 %
Jörg Denninger, FDP/Freie Bürger	3	1,28 %
Judy Harper, FDP/Freie Bürger	0	0,00 %
Jürgen Krell, FDP/Freie Bürger	3	1,28 %
Thomas Hau, FDP/Freie Bürger	34	14,53 %
Martina Döllner, FDP/Freie Bürger	0	0,00 %
Egon Stumpf, FDP/Freie Bürger	0	0,00 %
Eberhard Ponader, FDP/Freie Bürger	18	7,69 %
Elke Baier, FDP/Freie Bürger	6	2,56 %
Markus Saalfrank, FDP/Freie Bürger	0	0,00 %
Paul Engelbrecht, FDP/Freie Bürger	0	0,00 %
Michael Keupp, FDP/Freie Bürger	1	0,43 %
Dr. med. Udo Siebert, FDP/Freie Bürger	0	0,00 %

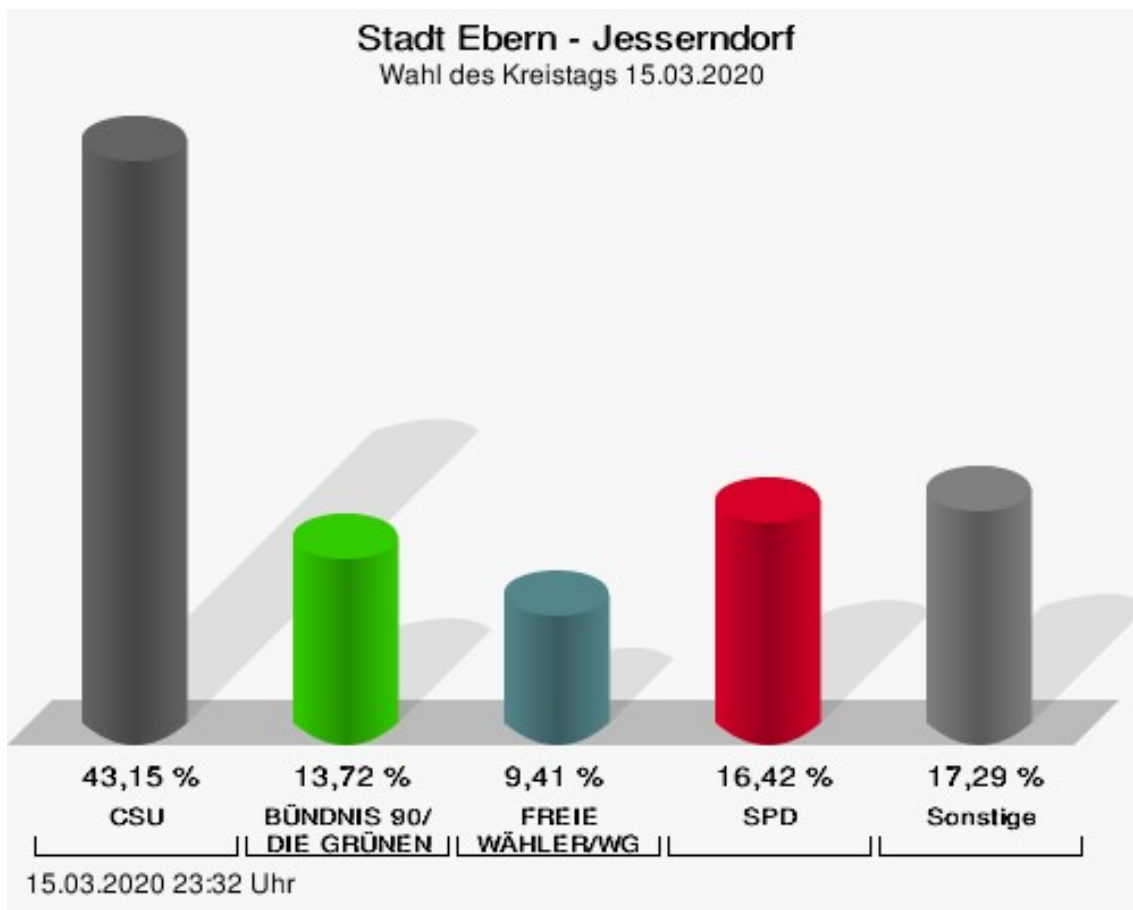
	Anzahl	Prozent
Dr. med. Erhard Stubenrauch, FDP/Freie Bürger	0	0,00 %
Harald Riegel, FDP/Freie Bürger	0	0,00 %
Kurt Brehm, FDP/Freie Bürger	0	0,00 %
Sonja Wißmüller, FDP/Freie Bürger	0	0,00 %
Robert Niklaus, FDP/Freie Bürger	0	0,00 %
Jürgen Koch, FDP/Freie Bürger	3	1,28 %
Dr. theol. Ruth Hümmer-Hutzel, FDP/Freie Bürger	0	0,00 %
Werner Thein, FDP/Freie Bürger	8	3,42 %
Charlotte Seitz, FDP/Freie Bürger	0	0,00 %
Wolfram, Frhr. von Rotenhan, FDP/Freie Bürger	0	0,00 %
Günter Dietz, FDP/Freie Bürger	0	0,00 %
Dieter Kuhn, FDP/Freie Bürger	0	0,00 %
Rudolf Oedamer, FDP/Freie Bürger	0	0,00 %
Andreas Städler, FDP/Freie Bürger	0	0,00 %
Bettina Pfeuffer, FDP/Freie Bürger	0	0,00 %
Matthias Burkard, FDP/Freie Bürger	0	0,00 %
Manfred Janson, FDP/Freie Bürger	15	6,41 %
Michael Krug, FDP/Freie Bürger	12	5,13 %
Kirsten Kohlmann-Dietz, FDP/Freie Bürger	0	0,00 %
Jörg Hochholz, FDP/Freie Bürger	0	0,00 %
Paul Schad, FDP/Freie Bürger	7	2,99 %
Heidi Schick, FDP/Freie Bürger	0	0,00 %
Helmut Scheuring, FDP/Freie Bürger	0	0,00 %
Markus Malloy, FDP/Freie Bürger	0	0,00 %
Alexander Meyerweissflog, FDP/Freie Bürger	1	0,43 %
Markus Weis, FDP/Freie Bürger	5	2,14 %
Nicole Damm, FDP/Freie Bürger	5	2,14 %
Hellmuth Beck, FDP/Freie Bürger	3	1,28 %
Dr. Jürgen Welsch, FDP/Freie Bürger	0	0,00 %
Kurt Sieber, FDP/Freie Bürger	0	0,00 %
JL	258	4,25 %
Julian Müller, JL	3	1,16 %

	Anzahl	Prozent
Thomas Wagenhäuser, JL	2	0,78 %
Eva-Maria Schmitt, JL	2	0,78 %
Stefanie Hümpfner, JL	4	1,55 %
Fabian Weber, JL	15	5,81 %
Cynthia Derra, JL	2	0,78 %
Sven Schnös, JL	5	1,94 %
Isabell Rott, JL	2	0,78 %
Jonathan Eller, JL	2	0,78 %
Peter Kraus, JL	2	0,78 %
Alexander Mohr, JL	2	0,78 %
Simone Berger, JL	13	5,04 %
Christian Zehendner, JL	2	0,78 %
Daniel Markert, JL	2	0,78 %
Winfried Geuß, JL	23	8,91 %
Florian Mühlfelder, JL	2	0,78 %
Melanie Gräbner, JL	8	3,10 %
Sebastian Schilling, JL	2	0,78 %
Michael Werb, JL	2	0,78 %
Sebastian Gocker, JL	3	1,16 %
Manuel Merkle, JL	9	3,49 %
Adrian Ort, JL	2	0,78 %
Nadine Hundt, JL	5	1,94 %
Madleine Schor, JL	2	0,78 %
Timo Hohnhausen, JL	26	10,08 %
Daniel Gibfried, JL	2	0,78 %
Max Hluchnik, JL	7	2,71 %
Christian Vogel, JL	7	2,71 %
Philipp Schubart, JL	2	0,78 %
Andreas Eiring, JL	2	0,78 %
Daniel Fischer, JL	2	0,78 %
Thomas Borst, JL	2	0,78 %
Sven Putzka, JL	2	0,78 %
Alexander Faust, JL	3	1,16 %
Anne-Cathrin Borst, JL	7	2,71 %
Sonja Käß, JL	2	0,78 %
Stefan Böhm, JL	4	1,55 %
Sabrina Neumann, JL	5	1,94 %
Matthias Diehm, JL	2	0,78 %
Julia Baum, JL	2	0,78 %
Rafael Ankenbrand, JL	2	0,78 %

	Anzahl	Prozent
Michael Schwarz, JL	2	0,78 %
Felix Reisenweber, JL	5	1,94 %
Johannes Schäfer, JL	4	1,55 %
Christian Giebfried, JL	9	3,49 %
Michael Hetzel, JL	1	0,39 %
Nicole Rippstein, JL	1	0,39 %
Felix Frankenstein, JL	5	1,94 %
Florian Storch, JL	1	0,39 %
Markus Geuß, JL	19	7,36 %
Miriam Piechaczek, JL	1	0,39 %
Alexander Kook, JL	1	0,39 %
Andreas Franz, JL	4	1,55 %
Céline Metzner, JL	1	0,39 %
Sebastian Pollach, JL	1	0,39 %
Frederik Schorn, JL	2	0,78 %
Markus Lauterbach, JL	3	1,16 %
Manuela Weigl, JL	1	0,39 %
Johannes Kümmel, JL	1	0,39 %
Elke Heusinger, JL	1	0,39 %
ÖDP	293	4,83 %
Rainer Baumgärtner, ÖDP	6	2,05 %
Bettina Stroh, ÖDP	5	1,71 %
Reinhard Hümmer, ÖDP	8	2,73 %
Monika Schraut, ÖDP	5	1,71 %
Stefan Zettelmeier, ÖDP	5	1,71 %
Michaela Selig, ÖDP	5	1,71 %
Christoph Lindner, ÖDP	5	1,71 %
Catharina Fastenmeier, ÖDP	5	1,71 %
Jakob Selig, ÖDP	4	1,37 %
Mirjam Zettelmeier, ÖDP	4	1,37 %
Klemens Albert, ÖDP	9	3,07 %
Ruth Wagenhäuser, ÖDP	5	1,71 %
Jürgen Werner, ÖDP	4	1,37 %
Silke Dellert, ÖDP	4	1,37 %
Andreas Ort, ÖDP	4	1,37 %
Mareike Fuchs, ÖDP	14	4,78 %
Oswald Mantel, ÖDP	4	1,37 %
Stefanie Dösch, ÖDP	4	1,37 %
Martin Bathon, ÖDP	4	1,37 %
Dagmar Sczesny, ÖDP	4	1,37 %

	Anzahl	Prozent
Heinz Zürl, ÖDP	9	3,07 %
Andrea Ort, ÖDP	4	1,37 %
Adam Wagenhäuser, ÖDP	4	1,37 %
Gudrun Zettelmeier, ÖDP	4	1,37 %
Siegfried Weidlich, ÖDP	5	1,71 %
Katharina Lindner, ÖDP	4	1,37 %
Otto Wiederroth, ÖDP	12	4,10 %
Birgit Michel, ÖDP	4	1,37 %
Reinhold Ort, ÖDP	4	1,37 %
Karin Kunzelmann, ÖDP	4	1,37 %
Robert Hager, ÖDP	4	1,37 %
Angelika Joachim, ÖDP	4	1,37 %
Dr. rer. nat. Arno Karner, ÖDP	4	1,37 %
Ute Posekardt, ÖDP	4	1,37 %
Dr. Robert Atzmüller, ÖDP	4	1,37 %
Ivonne Vernon, ÖDP	5	1,71 %
Herbert Vollert, ÖDP	4	1,37 %
Rita Böhm, ÖDP	7	2,39 %
Frank Sczesny, ÖDP	4	1,37 %
Doris Greul, ÖDP	5	1,71 %
David Riedl, ÖDP	4	1,37 %
Ilse Winter, ÖDP	4	1,37 %
Johannes Selig, ÖDP	4	1,37 %
Ellen Raithel, ÖDP	7	2,39 %
Günter Ort, ÖDP	4	1,37 %
Hermann Weidner, ÖDP	6	2,05 %
Mathias Waldmann, ÖDP	4	1,37 %
Alois Wagenhäuser, ÖDP	4	1,37 %
Günter Röth, ÖDP	4	1,37 %
Wolfgang Haug, ÖDP	4	1,37 %
Harald Michel, ÖDP	4	1,37 %
Thomas Ort, ÖDP	4	1,37 %
Doris Kamm, ÖDP	4	1,37 %
Michael Peter, ÖDP	4	1,37 %
Dr. Martin Schmitt, ÖDP	4	1,37 %
Dieter Sauer, ÖDP	4	1,37 %
Nina Schätzlein, ÖDP	5	1,71 %
Reiner Memmel, ÖDP	4	1,37 %
Stefan Rippstein, ÖDP	4	1,37 %
Bernadette Schega-Schmitt, ÖDP	4	1,37 %

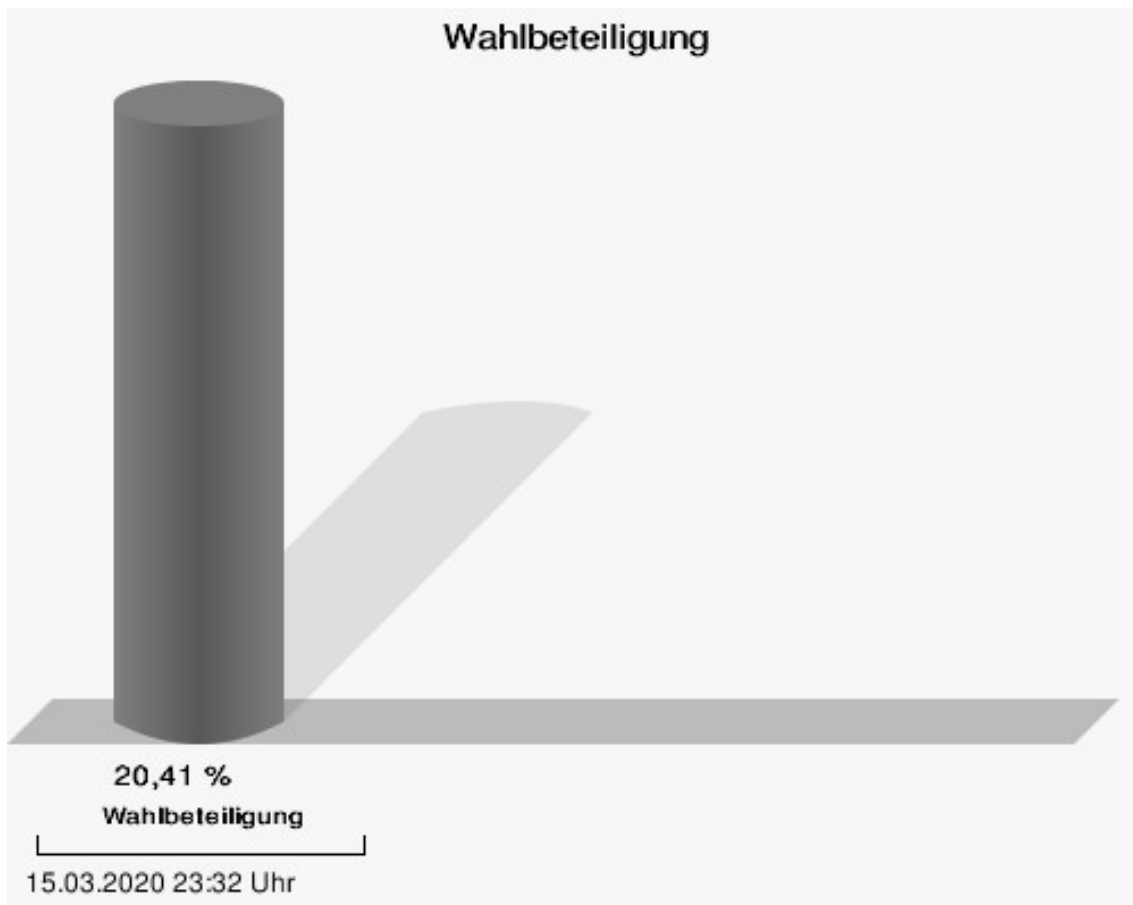
	Anzahl	Prozent
Linke	264	4,35 %
Sabine Schmidt, Linke	17	6,44 %
Thomas Dietzel, Linke	12	4,55 %
Petra Tempert, Linke	9	3,41 %
Manfred Landig, Linke	6	2,27 %
Doris Grätzsch, Linke	9	3,41 %
Ernst Hümmer, Linke	6	2,27 %
Constance Schemm, Linke	9	3,41 %
Jens Frosch, Linke	6	2,27 %
Barbara Heilmann-Moursi, Linke	9	3,41 %
Stefan Heilmann, Linke	9	3,41 %
Johannes Frey, Linke	9	3,41 %
Roland Schütz, Linke	6	2,27 %
Reinhold Schütz, Linke	9	3,41 %
Rudolf Schmachtenberger, Linke	6	2,27 %
Helmut Pitschka, Linke	12	4,55 %
Jutta Spröde, Linke	14	5,30 %
Ralf Zimmermann, Linke	6	2,27 %
Eyline Koch, Linke	10	3,79 %
Reinhard Ott, Linke	9	3,41 %
Gabriele Oppel, Linke	9	3,41 %
Wolfgang Enk, Linke	6	2,27 %
Janina Reichl, Linke	9	3,41 %
Konrad Engelmann, Linke	6	2,27 %
Dieter Klöter, Linke	9	3,41 %
Ulrike Heinz, Linke	9	3,41 %
Gerd Bäsman, Linke	9	3,41 %
Michelle Koch, Linke	10	3,79 %
Stefan Geßner, Linke	9	3,41 %
Petra Zanette, Linke	9	3,41 %
Heinrich Kalla, Linke	6	2,27 %



CSU = Christlich-Soziale Union in Bayern e.V.

FREIE WÄHLER/WG = FREIE WÄHLER/Wählergemeinschaft Haßberge (WG) - Freie Wähler

SPD = Sozialdemokratische Partei Deutschlands



Stadt Ebern - Ebern, Briefwahl I
Wahl des Kreistags 15.03.2020

**Es liegen noch keine
Schnellmeldungen vor!**

16.03.2020 02:11 Uhr

Stadt Ebern - Ebern, Briefwahl II
Wahl des Kreistags 15.03.2020

**Es liegen noch keine
Schnellmeldungen vor!**

16.03.2020 02:11 Uhr

Stadt Ebern - Ebern, Briefwahl III
Wahl des Kreistags 15.03.2020

**Es liegen noch keine
Schnellmeldungen vor!**

16.03.2020 02:11 Uhr

Stadt Ebern - Ebern, Briefwahl IV
Wahl des Kreistags 15.03.2020

**Es liegen noch keine
Schnellmeldungen vor!**

16.03.2020 02:11 Uhr

Stadt Ebern - Ebern, Briefwahl V
Wahl des Kreistags 15.03.2020

**Es liegen noch keine
Schnellmeldungen vor!**

16.03.2020 02:11 Uhr

Übersicht Stimmbezirke

Zusammenstellung der Ergebnisse nach Stimmbezirken

Stimmbe- zirk	Stand	Wahlbe- rechtigte	Wäh- ler/innen	CSU	GRÜNE	FREIE WÄH- LER/WG	SPD	FDP/Freie Bürger	JL	ÖDP	Linke
Ebern, Los- berg	eingegan- gen	946	23,47 %	34,43 %	9,10 %	9,29 %	30,53 %	5,56 %	5,70 %	2,29 %	3,10 %
Ebern, Alt- stadt	eingegan- gen	860	16,74 %	30,51 %	17,81 %	12,89 %	13,78 %	9,89 %	8,75 %	1,64 %	4,73 %
Ebern, Steinberg	eingegan- gen	926	18,14 %	45,31 %	7,12 %	7,14 %	23,37 %	7,53 %	4,56 %	2,12 %	2,84 %
Ebern, Mannlehen	eingegan- gen	931	17,72 %	35,93 %	12,99 %	11,89 %	13,55 %	7,76 %	6,02 %	4,66 %	7,19 %
Heubach	eingegan- gen	508	23,62 %	27,19 %	8,50 %	21,25 %	19,62 %	9,66 %	7,04 %	2,19 %	4,56 %
Fischbach	eingegan- gen	596	22,32 %	29,56 %	12,33 %	13,99 %	15,65 %	7,62 %	3,37 %	17,30 %	0,17 %
Unter- preppach	eingegan- gen	615	24,07 %	37,58 %	9,35 %	15,44 %	15,23 %	11,73 %	6,24 %	2,41 %	2,01 %
Jesserndorf	eingegan- gen	676	20,41 %	43,15 %	13,72 %	9,41 %	16,42 %	3,86 %	4,25 %	4,83 %	4,35 %
Ebern, Briefwahl I	ausstehend										
Ebern, Briefwahl II	ausstehend										
Ebern, Briefwahl III	ausstehend										
Ebern, Briefwahl IV	ausstehend										
Ebern, Briefwahl V	ausstehend										
Stadt Ebern	8 von 13	6.058	20,44 %	35,69 %	11,21 %	12,17 %	19,32 %	7,80 %	5,74 %	4,42 %	3,65 %

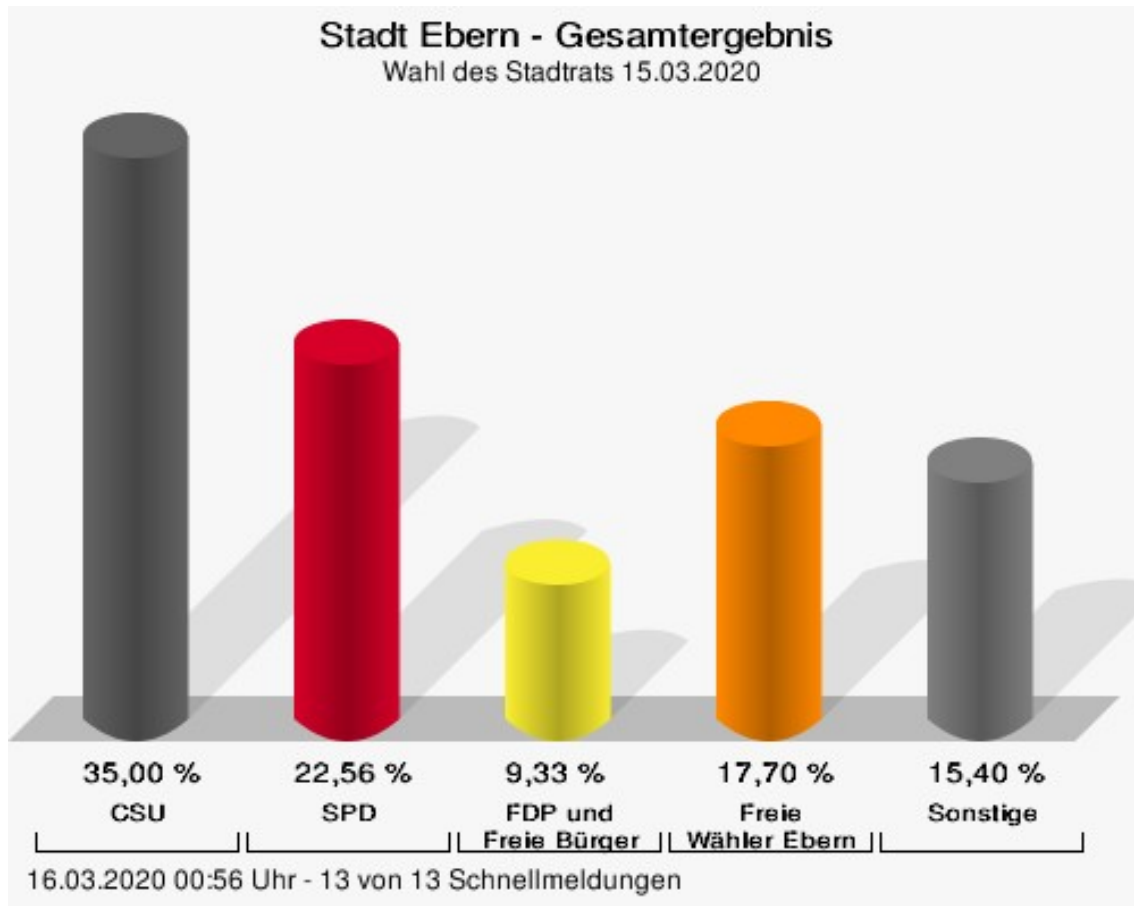
Wahl des Stadtrats Stadt Ebern

	Anzahl	Prozent
CSU	26.618	35,00 %
Dipl. Finanzwirt (FH) Sebastian Ott, CSU	2.805	10,54 %
Isabell Zimmer, CSU	2.712	10,19 %
Markus Fausten, CSU	1.696	6,37 %
Dieter Gerstenkorn, CSU	2.751	10,34 %
Fabian Weber, CSU	972	3,65 %
Gabriele Rögner, CSU	1.516	5,70 %
Marion Müller, CSU	3.368	12,65 %
Frank Ziegler, CSU	1.487	5,59 %
Thomas Müller, CSU	1.049	3,94 %
Frank Kaiser, CSU	1.548	5,82 %
Bernd Ebert, CSU	985	3,70 %
Cordula Spielmann-Pfeuffer, CSU	678	2,55 %
Sven Kuhn, CSU	688	2,58 %
Michael Geuß, CSU	824	3,10 %
Elisabeth Barthelmann, CSU	647	2,43 %
Elmar Merget, CSU	453	1,70 %
Klaudia Kaiser, CSU	543	2,04 %
Marco Rödel, CSU	601	2,26 %
Anja Hegen, CSU	667	2,51 %
Sebastian Feist, CSU	628	2,36 %
GRÜNE	5.997	7,88 %
Anne Schneider, GRÜNE	890	14,84 %
Klaus Schineller, GRÜNE	1.573	26,23 %
Alexander Hippeli, GRÜNE	722	12,04 %
Henry Dittrich, GRÜNE	340	5,67 %
M.A. Sabine Wagner, GRÜNE	222	3,70 %
Leo Ruppert, GRÜNE	333	5,55 %
Gisela Röder, GRÜNE	245	4,09 %
Dominik Deringer, GRÜNE	316	5,27 %
Daniela Berninger, GRÜNE	437	7,29 %
Thomas Henig, GRÜNE	302	5,04 %
Peter Ruppert, GRÜNE	325	5,42 %
Jörg Röder, GRÜNE	194	3,23 %
Justus Vogt, GRÜNE	98	1,63 %
SPD	17.161	22,56 %
Jürgen Hennemann, SPD	3.257	18,98 %

	Anzahl	Prozent
Ulrike Zettelmeier, SPD	1.273	7,42 %
Werner Riegel, SPD	1.879	10,95 %
Karin Kaiser, SPD	1.410	8,22 %
Werner Freibott, SPD	850	4,95 %
Irene Jungnickl, SPD	1.108	6,46 %
Eckart Roeß, SPD	876	5,10 %
Petra Lösslein-Lerche, SPD	642	3,74 %
Florian Schmidt, SPD	678	3,95 %
Silke Schwarz, SPD	502	2,93 %
Uwe Holzwarth, SPD	851	4,96 %
Veronika Henneberger, SPD	463	2,70 %
Andreas Kern, SPD	265	1,54 %
Ruth Metter, SPD	422	2,46 %
Michael Dieckmann, SPD	192	1,12 %
Andrea Meister, SPD	266	1,55 %
Winfried Golonka, SPD	768	4,48 %
Karin Limpert, SPD	533	3,11 %
Werner Will, SPD	415	2,42 %
Brunhilde Giegold, SPD	511	2,98 %
FDP und FB	7.099	9,33 %
Harald Pascher, FDP und FB	3.157	44,47 %
Jochen Göller, FDP und FB	289	4,07 %
Petra Büchner, FDP und FB	228	3,21 %
Markus Weis, FDP und FB	246	3,47 %
Hermann Freiherr von Rotenhan, FDP und FB	433	6,10 %
Kirsten Kohlmann-Dietz, FDP und FB	67	0,94 %
Thomas Hau, FDP und FB	288	4,06 %
Elke Baier, FDP und FB	409	5,76 %
Paul Schad, FDP und FB	287	4,04 %
Franziska Geiling, FDP und FB	167	2,35 %
Uwe Dietz, FDP und FB	81	1,14 %
Michaela Mogath, FDP und FB	294	4,14 %
Frank Wolfert, FDP und FB	147	2,07 %
Annalena Voigt, FDP und FB	227	3,20 %
Niklas Zillig, FDP und FB	103	1,45 %
Nicole Damm, FDP und FB	75	1,06 %
Markus Vollkommer, FDP und FB	138	1,94 %
Liane Haagen, FDP und FB	146	2,06 %
Gaetano Hofmann, FDP und FB	228	3,21 %

	Anzahl	Prozent
Sven Streubel, FDP und FB	89	1,25 %
Junge Liste	5.719	7,52 %
Timo Hohnhausen, Junge Liste	690	12,07 %
Matthias Becht, Junge Liste	747	13,06 %
Susanne Giebfried, Junge Liste	422	7,38 %
Winfried Geuß, Junge Liste	446	7,80 %
Philipp Ruhhammer, Junge Liste	270	4,72 %
Anne-Cathrin Borst, Junge Liste	182	3,18 %
Kilian Schuhmann, Junge Liste	219	3,83 %
Marcel Ebert, Junge Liste	163	2,85 %
Moritz Kröner, Junge Liste	132	2,31 %
Jonathan Elflein, Junge Liste	218	3,81 %
Michael Birke, Junge Liste	228	3,99 %
Moritz Korn, Junge Liste	152	2,66 %
Lukas Geuß, Junge Liste	345	6,03 %
Lisa Meister, Junge Liste	199	3,48 %
Jonathan Steffan, Junge Liste	295	5,16 %
Martin Müller, Junge Liste	147	2,57 %
Hannah Lang, Junge Liste	180	3,15 %
Max Pfeuffer, Junge Liste	102	1,78 %
Jutta Geuß, Junge Liste	234	4,09 %
Christian Giebfried, Junge Liste	348	6,08 %
FWE	13.464	17,70 %
Thomas Limpert, FWE	2.385	17,71 %
Philipp Arnold, FWE	2.698	20,04 %
Janina Reuter-Schad, FWE	472	3,51 %
Walter Ullrich, FWE	607	4,51 %
Ingo Heinemann, FWE	735	5,46 %
Andreas Mölter, FWE	864	6,42 %
Andreas Leibold, FWE	411	3,05 %
Katrin Schor, FWE	259	1,92 %
Sven Steffan, FWE	928	6,89 %
Hermann Müller, FWE	464	3,45 %
Ralf Kestel, FWE	560	4,16 %
Manfred Schwarz, FWE	382	2,84 %
Michael Wüstenberg, FWE	289	2,15 %
Oliver Höhn, FWE	217	1,61 %
Britta Travain-Schüll, FWE	314	2,33 %
Frank Klehr, FWE	216	1,60 %
Martin Schleicher, FWE	473	3,51 %

	Anzahl	Prozent
Peter Ossovsky, FWE	575	4,27 %
Martin Lutz, FWE	329	2,44 %
Marcel Leibold, FWE	286	2,12 %



CSU = Christlich-Soziale Union in Bayern

SPD = Sozialdemokratische Partei Deutschlands

Losentscheid: Verteilung der Nachrücker FDP und FB

Losalternativen: Petra Büchner (Los Nr. 1) und Gaetano Hofmann (Los Nr. 16)

Bisheriges Ergebnis:

- Elke Baier
- Michaela Mogath
- Jochen Göller
- Thomas Hau
- Paul Schad
- Markus Weis

#####


Losentscheid: Verteilung der Nachrücker FDP und FB

Losalternativen: Petra Büchner (Los Nr. 1) und Gaetano Hofmann (Los Nr. 16)

Bisheriges Ergebnis:

- Elke Baier
- Michaela Mogath
- Jochen Göller
- Thomas Hau
- Paul Schad
- Markus Weis

Wahlbeteiligung



16.03.2020 00:56 Uhr - 13 von 13 Schnellmeldungen

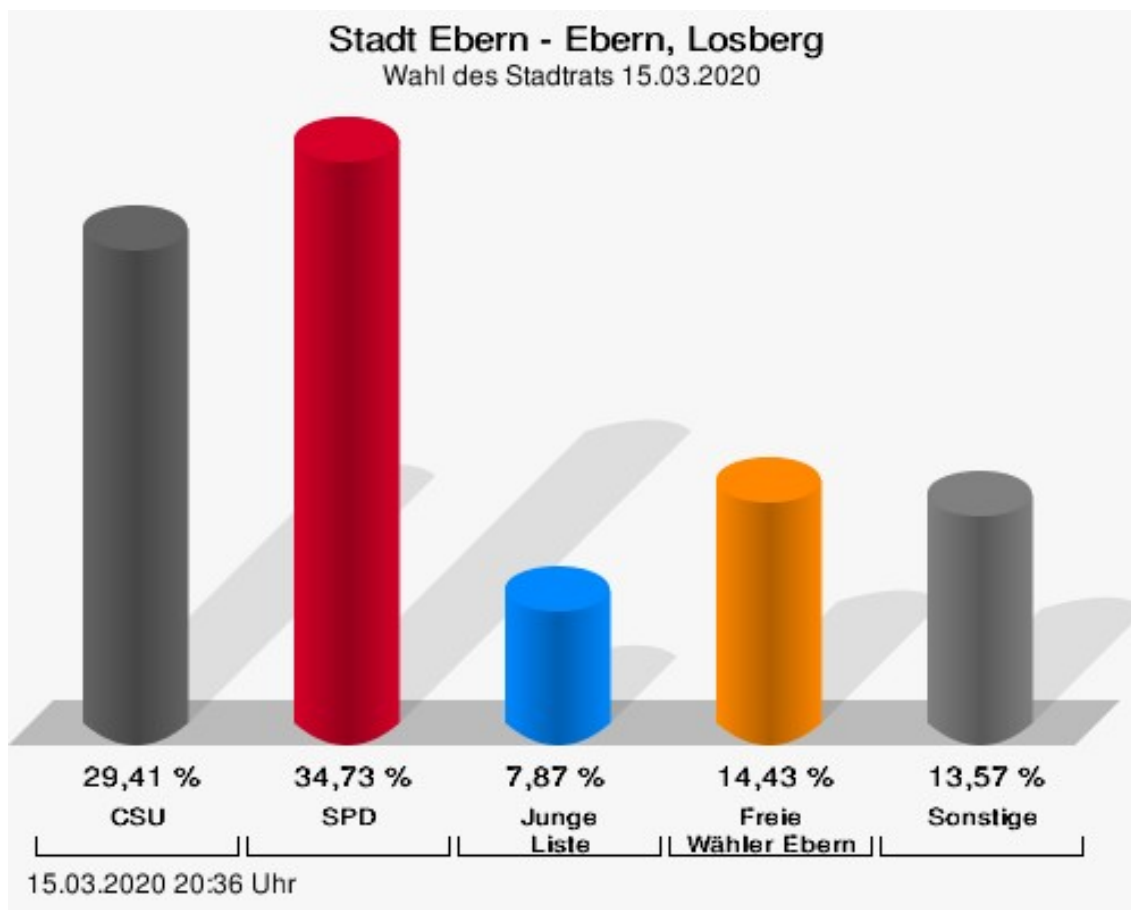
Stimmbezirke Ebern, Losberg

	Anzahl	Prozent
CSU	1.166	29,41 %
Dipl. Finanzwirt (FH) Sebastian Ott, CSU	106	9,09 %
Isabell Zimmer, CSU	86	7,38 %
Markus Fausten, CSU	50	4,29 %
Dieter Gerstenkorn, CSU	140	12,01 %
Fabian Weber, CSU	90	7,72 %
Gabriele Rögner, CSU	64	5,49 %
Marion Müller, CSU	125	10,72 %
Frank Ziegler, CSU	63	5,40 %
Thomas Müller, CSU	69	5,92 %
Frank Kaiser, CSU	36	3,09 %
Bernd Ebert, CSU	44	3,77 %
Cordula Spielmann-Pfeuffer, CSU	51	4,37 %
Sven Kuhn, CSU	34	2,92 %
Michael Geuß, CSU	37	3,17 %
Elisabeth Barthelmann, CSU	29	2,49 %
Elmar Merget, CSU	22	1,89 %
Klaudia Kaiser, CSU	30	2,57 %
Marco Rödel, CSU	21	1,80 %
Anja Hegen, CSU	36	3,09 %
Sebastian Feist, CSU	33	2,83 %
GRÜNE	296	7,47 %
Anne Schneider, GRÜNE	54	18,24 %
Klaus Schineller, GRÜNE	52	17,57 %
Alexander Hippeli, GRÜNE	54	18,24 %
Henry Dittrich, GRÜNE	22	7,43 %
M.A. Sabine Wagner, GRÜNE	14	4,73 %
Leo Ruppert, GRÜNE	19	6,42 %
Gisela Röder, GRÜNE	11	3,72 %
Dominik Deringer, GRÜNE	9	3,04 %
Daniela Berninger, GRÜNE	16	5,41 %
Thomas Henig, GRÜNE	9	3,04 %
Peter Ruppert, GRÜNE	18	6,08 %
Jörg Röder, GRÜNE	12	4,05 %
Justus Vogt, GRÜNE	6	2,03 %
SPD	1.377	34,73 %
Jürgen Hennemann, SPD	218	15,83 %

	Anzahl	Prozent
Ulrike Zettelmeier, SPD	100	7,26 %
Werner Riegel, SPD	100	7,26 %
Karin Kaiser, SPD	75	5,45 %
Werner Freibott, SPD	88	6,39 %
Irene Jungnickl, SPD	108	7,84 %
Eckart Roeß, SPD	83	6,03 %
Petra Lösslein-Lerche, SPD	67	4,87 %
Florian Schmidt, SPD	53	3,85 %
Silke Schwarz, SPD	44	3,20 %
Uwe Holzwarth, SPD	76	5,52 %
Veronika Henneberger, SPD	53	3,85 %
Andreas Kern, SPD	27	1,96 %
Ruth Metter, SPD	50	3,63 %
Michael Dieckmann, SPD	26	1,89 %
Andrea Meister, SPD	39	2,83 %
Winfried Golonka, SPD	62	4,50 %
Karin Limpert, SPD	29	2,11 %
Werner Will, SPD	25	1,82 %
Brunhilde Giegold, SPD	54	3,92 %
FDP und FB	242	6,10 %
Harald Pascher, FDP und FB	92	38,02 %
Jochen Göller, FDP und FB	2	0,83 %
Petra Büchner, FDP und FB	19	7,85 %
Markus Weis, FDP und FB	2	0,83 %
Hermann Freiherr von Rotenhan, FDP und FB	9	3,72 %
Kirsten Kohlmann-Dietz, FDP und FB	1	0,41 %
Thomas Hau, FDP und FB	9	3,72 %
Elke Baier, FDP und FB	13	5,37 %
Paul Schad, FDP und FB	17	7,02 %
Franziska Geiling, FDP und FB	21	8,68 %
Uwe Dietz, FDP und FB	1	0,41 %
Michaela Mogath, FDP und FB	20	8,26 %
Frank Wolfert, FDP und FB	2	0,83 %
Annalena Voigt, FDP und FB	2	0,83 %
Niklas Zillig, FDP und FB	1	0,41 %
Nicole Damm, FDP und FB	8	3,31 %
Markus Vollkommer, FDP und FB	12	4,96 %
Liane Haagen, FDP und FB	1	0,41 %
Gaetano Hofmann, FDP und FB	4	1,65 %

	Anzahl	Prozent
Sven Streubel, FDP und FB	6	2,48 %
Junge Liste	312	7,87 %
Timo Hohnhausen, Junge Liste	30	9,62 %
Matthias Becht, Junge Liste	16	5,13 %
Susanne Giebfried, Junge Liste	34	10,90 %
Winfried Geuß, Junge Liste	17	5,45 %
Philipp Ruhhammer, Junge Liste	18	5,77 %
Anne-Cathrin Borst, Junge Liste	12	3,85 %
Kilian Schuhmann, Junge Liste	10	3,21 %
Marcel Ebert, Junge Liste	6	1,92 %
Moritz Kröner, Junge Liste	7	2,24 %
Jonathan Elflein, Junge Liste	13	4,17 %
Michael Birke, Junge Liste	11	3,53 %
Moritz Korn, Junge Liste	4	1,28 %
Lukas Geuß, Junge Liste	23	7,37 %
Lisa Meister, Junge Liste	13	4,17 %
Jonathan Steffan, Junge Liste	23	7,37 %
Martin Müller, Junge Liste	6	1,92 %
Hannah Lang, Junge Liste	16	5,13 %
Max Pfeuffer, Junge Liste	9	2,88 %
Jutta Geuß, Junge Liste	10	3,21 %
Christian Giebfried, Junge Liste	34	10,90 %
FWE	572	14,43 %
Thomas Limpert, FWE	71	12,41 %
Philipp Arnold, FWE	85	14,86 %
Janina Reuter-Schad, FWE	33	5,77 %
Walter Ullrich, FWE	48	8,39 %
Ingo Heinemann, FWE	29	5,07 %
Andreas Mölter, FWE	36	6,29 %
Andreas Leibold, FWE	11	1,92 %
Katrin Schor, FWE	13	2,27 %
Sven Steffan, FWE	58	10,14 %
Hermann Müller, FWE	18	3,15 %
Ralf Kestel, FWE	30	5,24 %
Manfred Schwarz, FWE	16	2,80 %
Michael Wüstenberg, FWE	13	2,27 %
Oliver Höhn, FWE	14	2,45 %
Britta Travain-Schüll, FWE	19	3,32 %
Frank Klehr, FWE	24	4,20 %
Martin Schleicher, FWE	9	1,57 %

	Anzahl	Prozent
Peter Ossovsky, FWE	9	1,57 %
Martin Lutz, FWE	26	4,55 %
Marcel Leibold, FWE	10	1,75 %

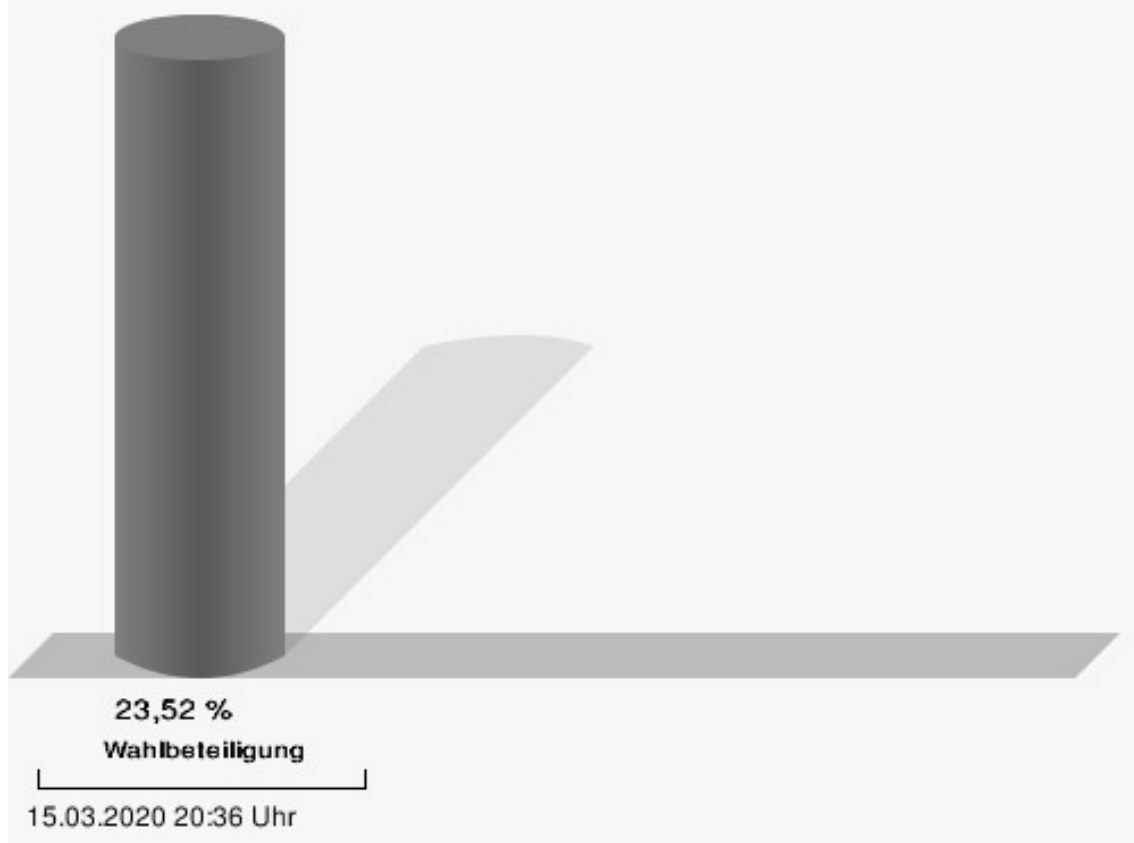


CSU = Christlich-Soziale Union in Bayern

SPD = Sozialdemokratische Partei Deutschlands

Junge Liste = Junge Liste Ebern und Umgebung e.V.

Wahlbeteiligung



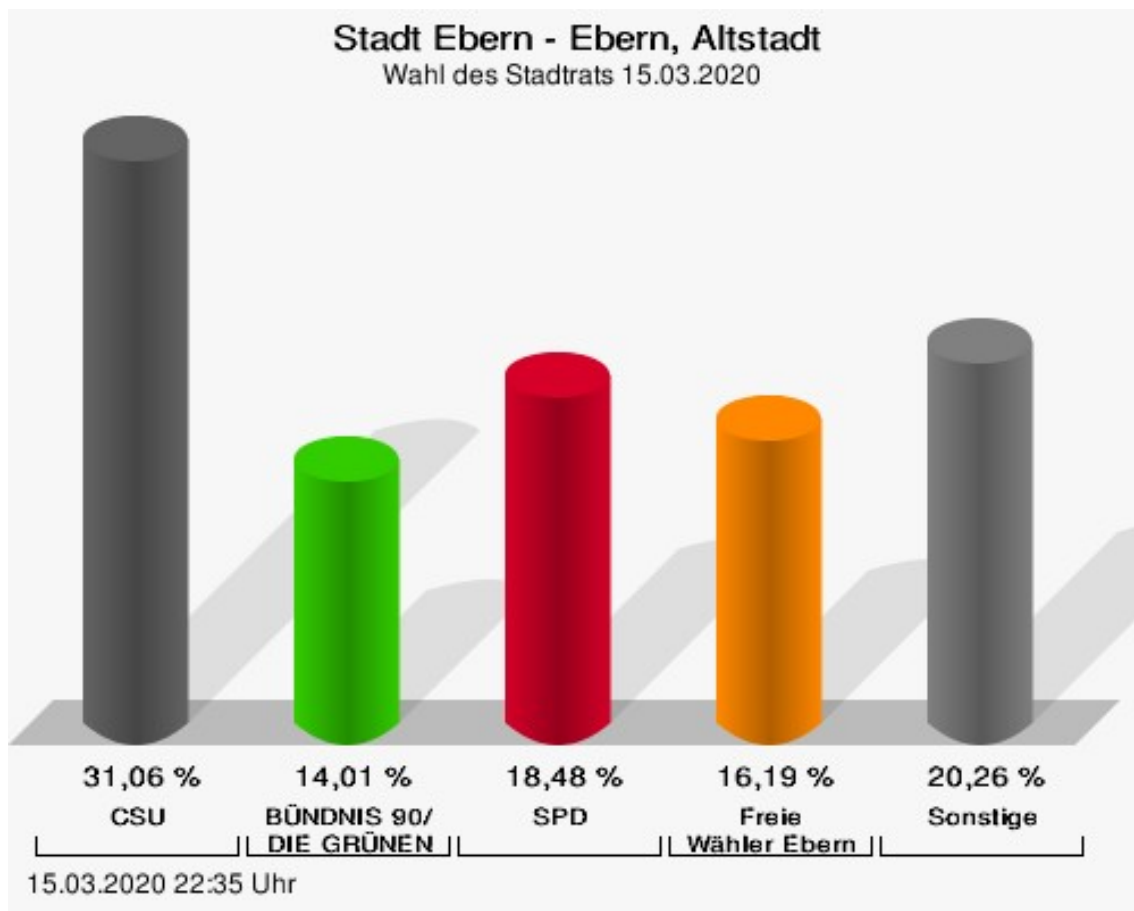
Ebern, Altstadt

	Anzahl	Prozent
CSU	785	31,06 %
Dipl. Finanzwirt (FH) Sebastian Ott, CSU	95	12,10 %
Isabell Zimmer, CSU	52	6,62 %
Markus Fausten, CSU	34	4,33 %
Dieter Gerstenkorn, CSU	86	10,96 %
Fabian Weber, CSU	51	6,50 %
Gabriele Rögner, CSU	31	3,95 %
Marion Müller, CSU	75	9,55 %
Frank Ziegler, CSU	49	6,24 %
Thomas Müller, CSU	58	7,39 %
Frank Kaiser, CSU	25	3,18 %
Bernd Ebert, CSU	22	2,80 %
Cordula Spielmann-Pfeuffer, CSU	24	3,06 %
Sven Kuhn, CSU	24	3,06 %
Michael Geuß, CSU	30	3,82 %
Elisabeth Barthelmann, CSU	22	2,80 %
Elmar Merget, CSU	19	2,42 %
Klaudia Kaiser, CSU	14	1,78 %
Marco Rödel, CSU	16	2,04 %
Anja Hegen, CSU	33	4,20 %
Sebastian Feist, CSU	25	3,18 %
GRÜNE	354	14,01 %
Anne Schneider, GRÜNE	58	16,38 %
Klaus Schineller, GRÜNE	79	22,32 %
Alexander Hippeli, GRÜNE	60	16,95 %
Henry Dittrich, GRÜNE	38	10,73 %
M.A. Sabine Wagner, GRÜNE	21	5,93 %
Leo Ruppert, GRÜNE	17	4,80 %
Gisela Röder, GRÜNE	18	5,08 %
Dominik Deringer, GRÜNE	7	1,98 %
Daniela Berninger, GRÜNE	17	4,80 %
Thomas Henig, GRÜNE	8	2,26 %
Peter Ruppert, GRÜNE	13	3,67 %
Jörg Röder, GRÜNE	9	2,54 %
Justus Vogt, GRÜNE	9	2,54 %
SPD	467	18,48 %
Jürgen Hennemann, SPD	102	21,84 %
Ulrike Zettelmeier, SPD	52	11,13 %

	Anzahl	Prozent
Werner Riegel, SPD	15	3,21 %
Karin Kaiser, SPD	41	8,78 %
Werner Freibott, SPD	23	4,93 %
Irene Jungnickl, SPD	38	8,14 %
Eckart Roeß, SPD	26	5,57 %
Petra Lösslein-Lerche, SPD	18	3,85 %
Florian Schmidt, SPD	37	7,92 %
Silke Schwarz, SPD	24	5,14 %
Uwe Holzwarth, SPD	18	3,85 %
Veronika Henneberger, SPD	20	4,28 %
Andreas Kern, SPD	1	0,21 %
Ruth Metter, SPD	5	1,07 %
Michael Dieckmann, SPD	1	0,21 %
Andrea Meister, SPD	9	1,93 %
Winfried Golonka, SPD	22	4,71 %
Karin Limpert, SPD	4	0,86 %
Werner Will, SPD	3	0,64 %
Brunhilde Giegold, SPD	8	1,71 %
FDP und FB	239	9,46 %
Harald Pascher, FDP und FB	76	31,80 %
Jochen Göller, FDP und FB	12	5,02 %
Petra Büchner, FDP und FB	10	4,18 %
Markus Weis, FDP und FB	7	2,93 %
Hermann Freiherr von Rotenhan, FDP und FB	11	4,60 %
Kirsten Kohlmann-Dietz, FDP und FB	7	2,93 %
Thomas Hau, FDP und FB	10	4,18 %
Elke Baier, FDP und FB	6	2,51 %
Paul Schad, FDP und FB	14	5,86 %
Franziska Geiling, FDP und FB	8	3,35 %
Uwe Dietz, FDP und FB	6	2,51 %
Michaela Mogath, FDP und FB	10	4,18 %
Frank Wolfert, FDP und FB	7	2,93 %
Annalena Voigt, FDP und FB	10	4,18 %
Niklas Zillig, FDP und FB	5	2,09 %
Nicole Damm, FDP und FB	5	2,09 %
Markus Vollkommer, FDP und FB	11	4,60 %
Liane Haagen, FDP und FB	5	2,09 %
Gaetano Hofmann, FDP und FB	14	5,86 %
Sven Streubel, FDP und FB	5	2,09 %

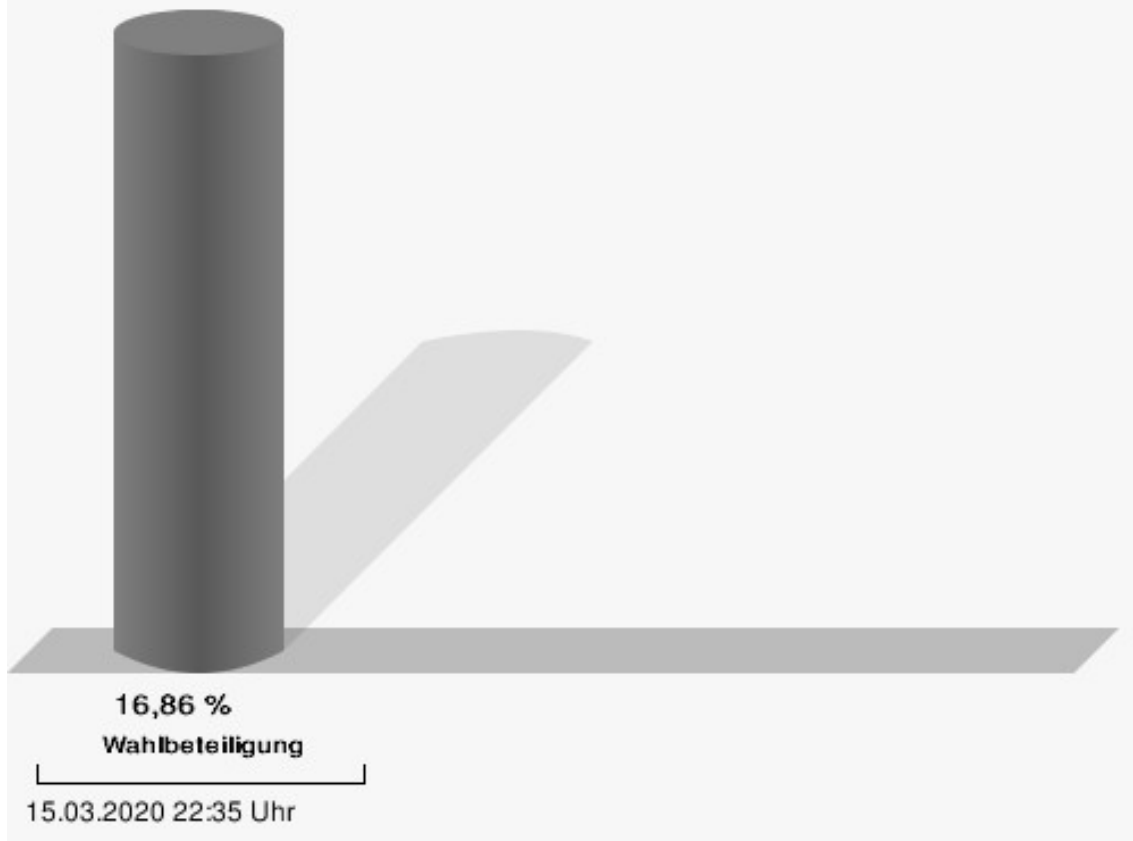
	Anzahl	Prozent
Junge Liste	273	10,80 %
Timo Hohnhausen, Junge Liste	38	13,92 %
Matthias Becht, Junge Liste	12	4,40 %
Susanne Giebfried, Junge Liste	32	11,72 %
Winfried Geuß, Junge Liste	20	7,33 %
Philipp Ruhhammer, Junge Liste	11	4,03 %
Anne-Cathrin Borst, Junge Liste	7	2,56 %
Kilian Schuhmann, Junge Liste	6	2,20 %
Marcel Ebert, Junge Liste	3	1,10 %
Moritz Kröner, Junge Liste	10	3,66 %
Jonathan Elflein, Junge Liste	12	4,40 %
Michael Birke, Junge Liste	19	6,96 %
Moritz Korn, Junge Liste	3	1,10 %
Lukas Geuß, Junge Liste	15	5,49 %
Lisa Meister, Junge Liste	7	2,56 %
Jonathan Steffan, Junge Liste	29	10,62 %
Martin Müller, Junge Liste	18	6,59 %
Hannah Lang, Junge Liste	5	1,83 %
Max Pfeuffer, Junge Liste	4	1,47 %
Jutta Geuß, Junge Liste	5	1,83 %
Christian Giebfried, Junge Liste	17	6,23 %
FWE	409	16,19 %
Thomas Limpert, FWE	35	8,56 %
Philipp Arnold, FWE	63	15,40 %
Janina Reuter-Schad, FWE	22	5,38 %
Walter Ullrich, FWE	34	8,31 %
Ingo Heinemann, FWE	21	5,13 %
Andreas Mölter, FWE	29	7,09 %
Andreas Leibold, FWE	11	2,69 %
Katrin Schor, FWE	22	5,38 %
Sven Steffan, FWE	34	8,31 %
Hermann Müller, FWE	15	3,67 %
Ralf Kestel, FWE	21	5,13 %
Manfred Schwarz, FWE	7	1,71 %
Michael Wüstenberg, FWE	14	3,42 %
Oliver Höhn, FWE	9	2,20 %
Britta Travain-Schüll, FWE	15	3,67 %
Frank Klehr, FWE	12	2,93 %
Martin Schleicher, FWE	14	3,42 %
Peter Ossovsky, FWE	8	1,96 %

	Anzahl	Prozent
Martin Lutz, FWE	11	2,69 %
Marcel Leibold, FWE	12	2,93 %



CSU = Christlich-Soziale Union in Bayern
SPD = Sozialdemokratische Partei Deutschlands

Wahlbeteiligung



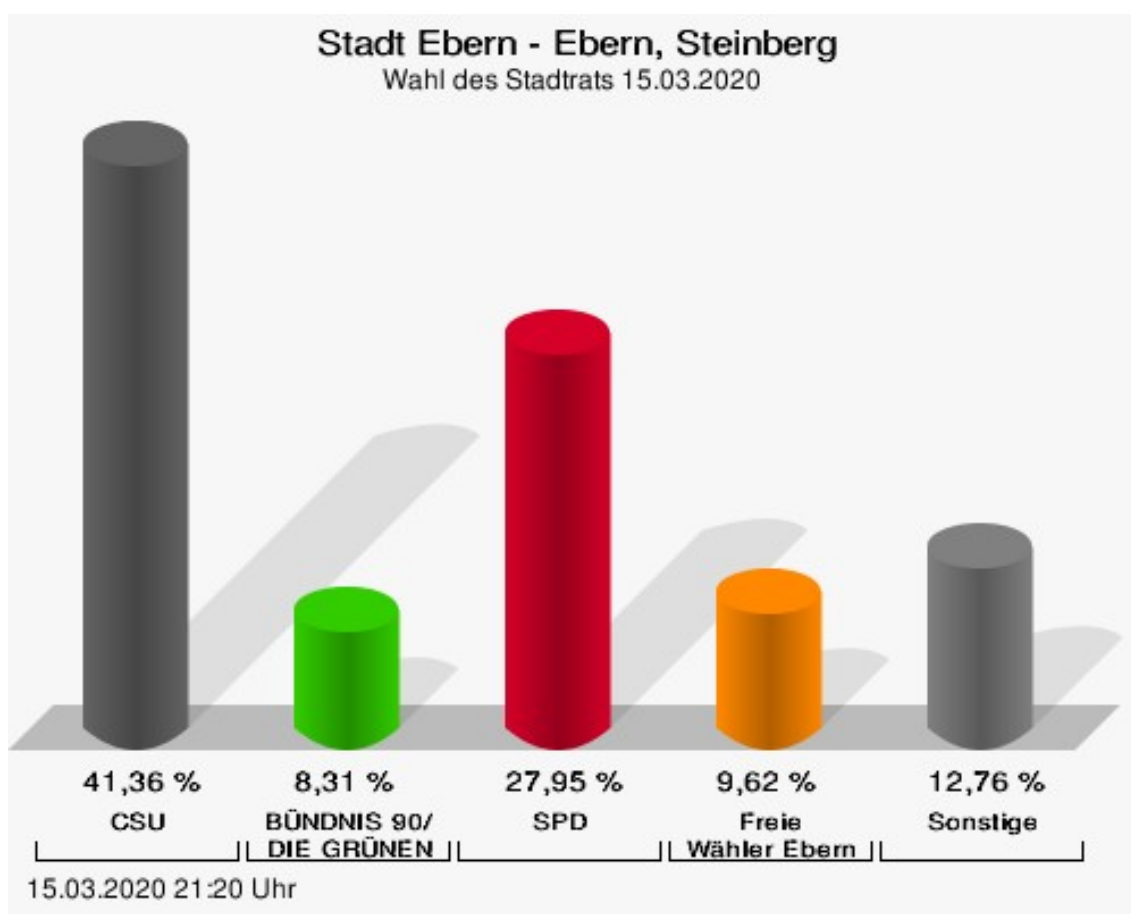
Ebern, Steinberg

	Anzahl	Prozent
CSU	1.225	41,36 %
Dipl. Finanzwirt (FH) Sebastian Ott, CSU	107	8,73 %
Isabell Zimmer, CSU	123	10,04 %
Markus Fausten, CSU	56	4,57 %
Dieter Gerstenkorn, CSU	112	9,14 %
Fabian Weber, CSU	63	5,14 %
Gabriele Rögner, CSU	62	5,06 %
Marion Müller, CSU	129	10,53 %
Frank Ziegler, CSU	96	7,84 %
Thomas Müller, CSU	58	4,73 %
Frank Kaiser, CSU	39	3,18 %
Bernd Ebert, CSU	38	3,10 %
Cordula Spielmann-Pfeuffer, CSU	63	5,14 %
Sven Kuhn, CSU	38	3,10 %
Michael Geuß, CSU	55	4,49 %
Elisabeth Barthelmann, CSU	25	2,04 %
Elmar Merget, CSU	42	3,43 %
Klaudia Kaiser, CSU	26	2,12 %
Marco Rödel, CSU	23	1,88 %
Anja Hegen, CSU	30	2,45 %
Sebastian Feist, CSU	40	3,27 %
GRÜNE	246	8,31 %
Anne Schneider, GRÜNE	40	16,26 %
Klaus Schineller, GRÜNE	38	15,45 %
Alexander Hippeli, GRÜNE	42	17,07 %
Henry Dittrich, GRÜNE	20	8,13 %
M.A. Sabine Wagner, GRÜNE	7	2,85 %
Leo Ruppert, GRÜNE	15	6,10 %
Gisela Röder, GRÜNE	12	4,88 %
Dominik Deringer, GRÜNE	13	5,28 %
Daniela Berninger, GRÜNE	16	6,50 %
Thomas Henig, GRÜNE	13	5,28 %
Peter Ruppert, GRÜNE	14	5,69 %
Jörg Röder, GRÜNE	8	3,25 %
Justus Vogt, GRÜNE	8	3,25 %
SPD	828	27,95 %
Jürgen Hennemann, SPD	144	17,39 %
Ulrike Zettelmeier, SPD	61	7,37 %

	Anzahl	Prozent
Werner Riegel, SPD	69	8,33 %
Karin Kaiser, SPD	48	5,80 %
Werner Freibott, SPD	48	5,80 %
Irene Jungnickl, SPD	59	7,13 %
Eckart Roeß, SPD	48	5,80 %
Petra Lösslein-Lerche, SPD	34	4,11 %
Florian Schmidt, SPD	43	5,19 %
Silke Schwarz, SPD	17	2,05 %
Uwe Holzwarth, SPD	35	4,23 %
Veronika Henneberger, SPD	18	2,17 %
Andreas Kern, SPD	18	2,17 %
Ruth Metter, SPD	42	5,07 %
Michael Dieckmann, SPD	17	2,05 %
Andrea Meister, SPD	18	2,17 %
Winfried Golonka, SPD	44	5,31 %
Karin Limpert, SPD	15	1,81 %
Werner Will, SPD	21	2,54 %
Brunhilde Giegold, SPD	29	3,50 %
FDP und FB	242	8,17 %
Harald Pascher, FDP und FB	93	38,43 %
Jochen Göller, FDP und FB	16	6,61 %
Petra Büchner, FDP und FB	12	4,96 %
Markus Weis, FDP und FB	5	2,07 %
Hermann Freiherr von Rotenhan, FDP und FB	3	1,24 %
Kirsten Kohlmann-Dietz, FDP und FB	4	1,65 %
Thomas Hau, FDP und FB	6	2,48 %
Elke Baier, FDP und FB	12	4,96 %
Paul Schad, FDP und FB	10	4,13 %
Franziska Geiling, FDP und FB	8	3,31 %
Uwe Dietz, FDP und FB	5	2,07 %
Michaela Mogath, FDP und FB	12	4,96 %
Frank Wolfert, FDP und FB	5	2,07 %
Annalena Voigt, FDP und FB	4	1,65 %
Niklas Zillig, FDP und FB	6	2,48 %
Nicole Damm, FDP und FB	3	1,24 %
Markus Vollkommer, FDP und FB	14	5,79 %
Liane Haagen, FDP und FB	11	4,55 %
Gaetano Hofmann, FDP und FB	8	3,31 %
Sven Streubel, FDP und FB	5	2,07 %

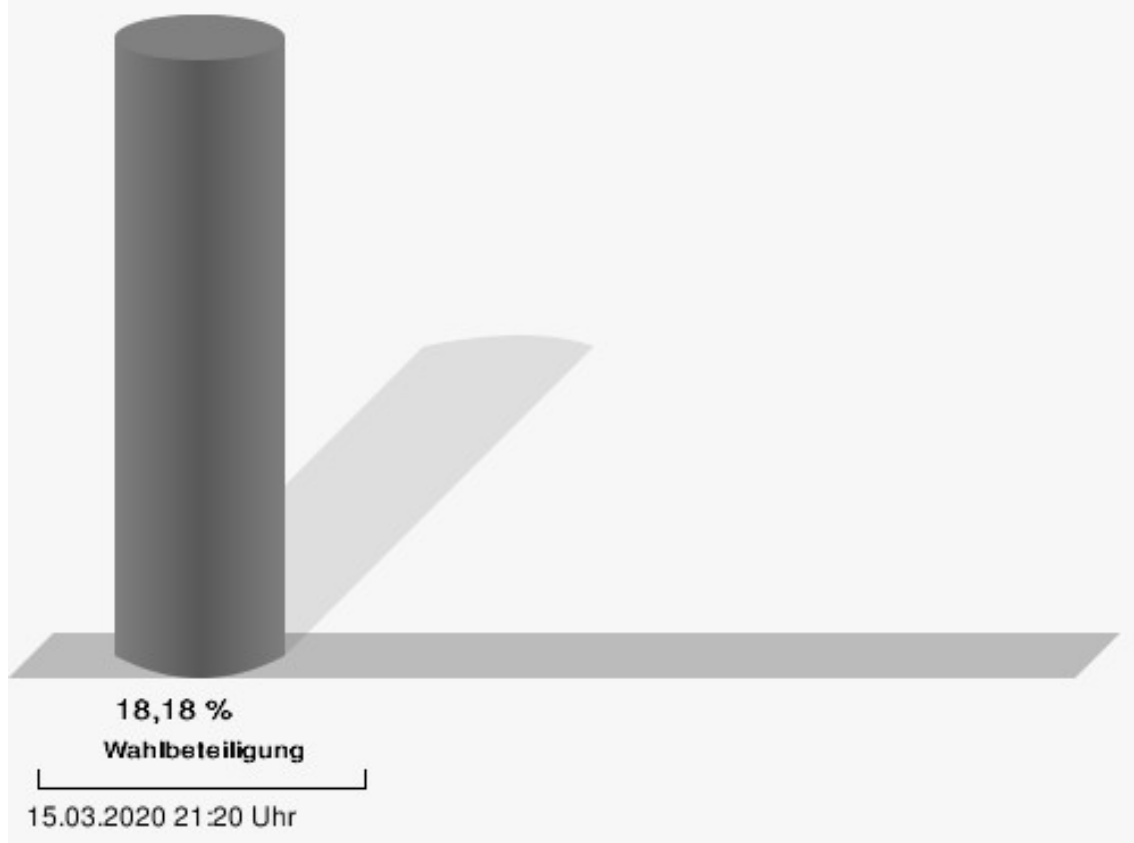
	Anzahl	Prozent
Junge Liste	136	4,59 %
Timo Hohnhausen, Junge Liste	20	14,71 %
Matthias Becht, Junge Liste	8	5,88 %
Susanne Giebfried, Junge Liste	5	3,68 %
Winfried Geuß, Junge Liste	13	9,56 %
Philipp Ruhhammer, Junge Liste	6	4,41 %
Anne-Cathrin Borst, Junge Liste	8	5,88 %
Kilian Schuhmann, Junge Liste	1	0,74 %
Marcel Ebert, Junge Liste	2	1,47 %
Moritz Kröner, Junge Liste	5	3,68 %
Jonathan Elflein, Junge Liste	10	7,35 %
Michael Birke, Junge Liste	0	0,00 %
Moritz Korn, Junge Liste	9	6,62 %
Lukas Geuß, Junge Liste	13	9,56 %
Lisa Meister, Junge Liste	1	0,74 %
Jonathan Steffan, Junge Liste	7	5,15 %
Martin Müller, Junge Liste	1	0,74 %
Hannah Lang, Junge Liste	2	1,47 %
Max Pfeuffer, Junge Liste	9	6,62 %
Jutta Geuß, Junge Liste	11	8,09 %
Christian Giebfried, Junge Liste	5	3,68 %
FWE	285	9,62 %
Thomas Limpert, FWE	36	12,63 %
Philipp Arnold, FWE	37	12,98 %
Janina Reuter-Schad, FWE	10	3,51 %
Walter Ullrich, FWE	18	6,32 %
Ingo Heinemann, FWE	11	3,86 %
Andreas Mölter, FWE	20	7,02 %
Andreas Leibold, FWE	8	2,81 %
Katrin Schor, FWE	10	3,51 %
Sven Steffan, FWE	19	6,67 %
Hermann Müller, FWE	10	3,51 %
Ralf Kestel, FWE	16	5,61 %
Manfred Schwarz, FWE	8	2,81 %
Michael Wüstenberg, FWE	7	2,46 %
Oliver Höhn, FWE	6	2,11 %
Britta Travain-Schüll, FWE	18	6,32 %
Frank Klehr, FWE	9	3,16 %
Martin Schleicher, FWE	18	6,32 %
Peter Ossovsky, FWE	5	1,75 %

	Anzahl	Prozent
Martin Lutz, FWE	12	4,21 %
Marcel Leibold, FWE	7	2,46 %



CSU = Christlich-Soziale Union in Bayern
SPD = Sozialdemokratische Partei Deutschlands

Wahlbeteiligung



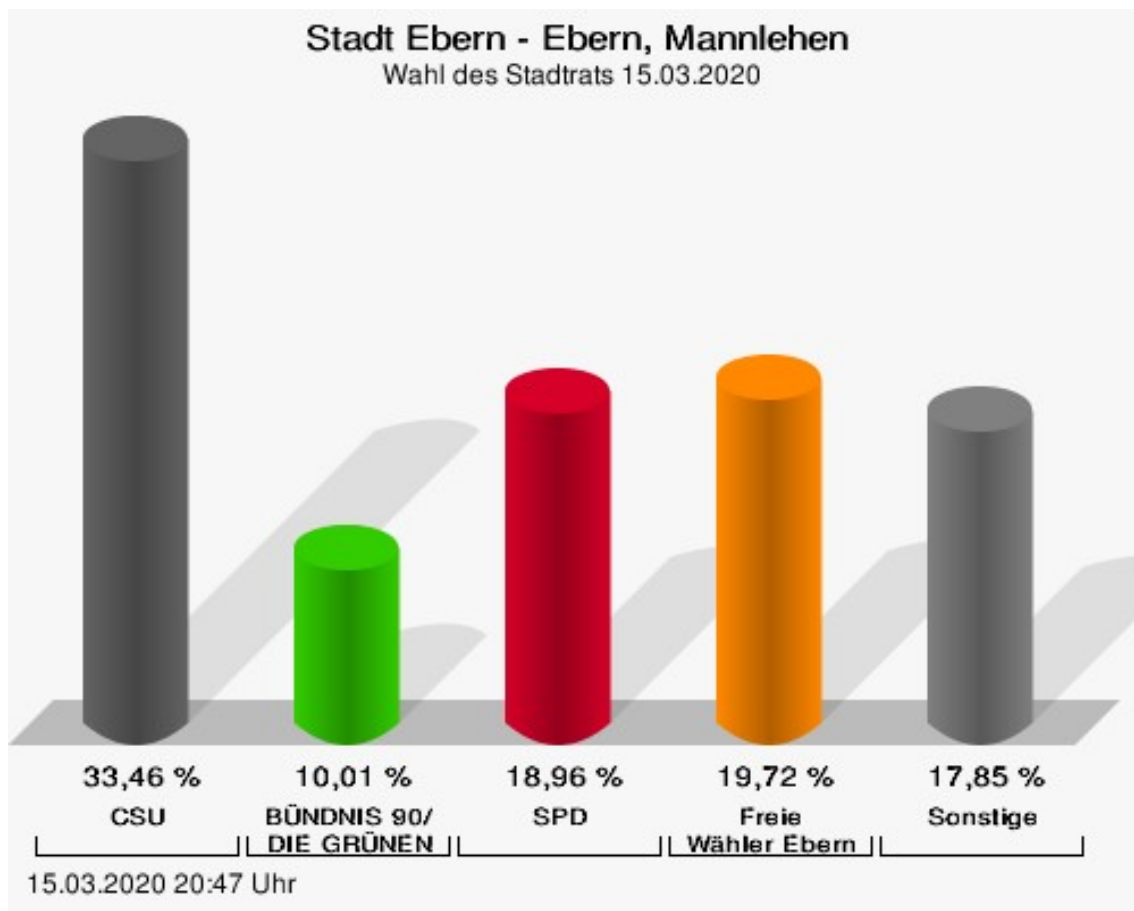
Ebern, Mannlehen

	Anzahl	Prozent
CSU	969	33,46 %
Dipl. Finanzwirt (FH) Sebastian Ott, CSU	100	10,32 %
Isabell Zimmer, CSU	107	11,04 %
Markus Fausten, CSU	30	3,10 %
Dieter Gerstenkorn, CSU	79	8,15 %
Fabian Weber, CSU	57	5,88 %
Gabriele Rögner, CSU	32	3,30 %
Marion Müller, CSU	104	10,73 %
Frank Ziegler, CSU	84	8,67 %
Thomas Müller, CSU	61	6,30 %
Frank Kaiser, CSU	34	3,51 %
Bernd Ebert, CSU	32	3,30 %
Cordula Spielmann-Pfeuffer, CSU	43	4,44 %
Sven Kuhn, CSU	25	2,58 %
Michael Geuß, CSU	51	5,26 %
Elisabeth Barthelmann, CSU	19	1,96 %
Elmar Merget, CSU	18	1,86 %
Klaudia Kaiser, CSU	20	2,06 %
Marco Rödel, CSU	13	1,34 %
Anja Hegen, CSU	23	2,37 %
Sebastian Feist, CSU	37	3,82 %
GRÜNE	290	10,01 %
Anne Schneider, GRÜNE	42	14,48 %
Klaus Schineller, GRÜNE	58	20,00 %
Alexander Hippeli, GRÜNE	49	16,90 %
Henry Dittrich, GRÜNE	17	5,86 %
M.A. Sabine Wagner, GRÜNE	10	3,45 %
Leo Ruppert, GRÜNE	23	7,93 %
Gisela Röder, GRÜNE	20	6,90 %
Dominik Deringer, GRÜNE	11	3,79 %
Daniela Berninger, GRÜNE	18	6,21 %
Thomas Henig, GRÜNE	4	1,38 %
Peter Ruppert, GRÜNE	20	6,90 %
Jörg Röder, GRÜNE	13	4,48 %
Justus Vogt, GRÜNE	5	1,72 %
SPD	549	18,96 %
Jürgen Hennemann, SPD	89	16,21 %
Ulrike Zettelmeier, SPD	56	10,20 %

	Anzahl	Prozent
Werner Riegel, SPD	27	4,92 %
Karin Kaiser, SPD	33	6,01 %
Werner Freibott, SPD	32	5,83 %
Irene Jungnickl, SPD	20	3,64 %
Eckart Roeß, SPD	45	8,20 %
Petra Lösslein-Lerche, SPD	38	6,92 %
Florian Schmidt, SPD	26	4,74 %
Silke Schwarz, SPD	22	4,01 %
Uwe Holzwarth, SPD	31	5,65 %
Veronika Henneberger, SPD	14	2,55 %
Andreas Kern, SPD	16	2,91 %
Ruth Metter, SPD	16	2,91 %
Michael Dieckmann, SPD	13	2,37 %
Andrea Meister, SPD	15	2,73 %
Winfried Golonka, SPD	14	2,55 %
Karin Limpert, SPD	12	2,19 %
Werner Will, SPD	12	2,19 %
Brunhilde Giegold, SPD	18	3,28 %
FDP und FB	271	9,36 %
Harald Pascher, FDP und FB	86	31,73 %
Jochen Göller, FDP und FB	25	9,23 %
Petra Büchner, FDP und FB	14	5,17 %
Markus Weis, FDP und FB	10	3,69 %
Hermann Freiherr von Rotenhan, FDP und FB	8	2,95 %
Kirsten Kohlmann-Dietz, FDP und FB	5	1,85 %
Thomas Hau, FDP und FB	7	2,58 %
Elke Baier, FDP und FB	14	5,17 %
Paul Schad, FDP und FB	7	2,58 %
Franziska Geiling, FDP und FB	14	5,17 %
Uwe Dietz, FDP und FB	5	1,85 %
Michaela Mogath, FDP und FB	20	7,38 %
Frank Wolfert, FDP und FB	4	1,48 %
Annalena Voigt, FDP und FB	6	2,21 %
Niklas Zillig, FDP und FB	6	2,21 %
Nicole Damm, FDP und FB	7	2,58 %
Markus Vollkommer, FDP und FB	17	6,27 %
Liane Haagen, FDP und FB	4	1,48 %
Gaetano Hofmann, FDP und FB	7	2,58 %
Sven Streubel, FDP und FB	5	1,85 %

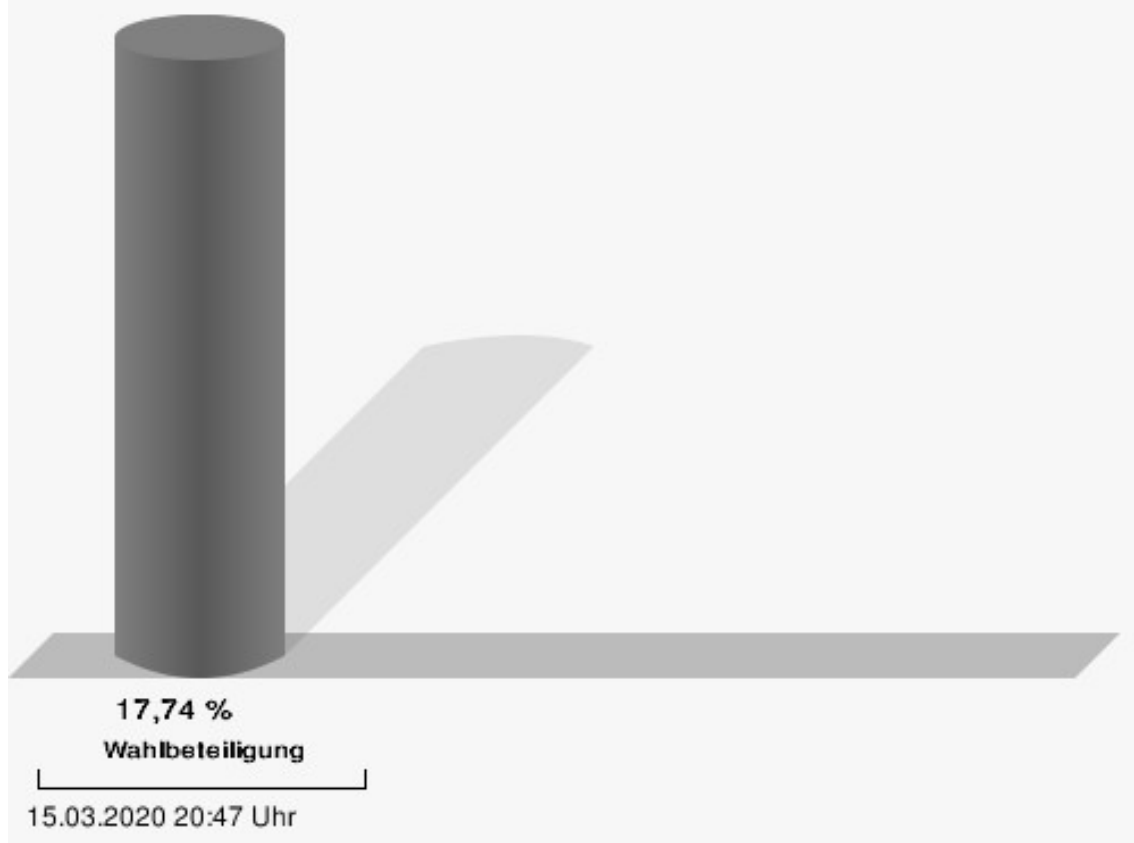
	Anzahl	Prozent
Junge Liste	246	8,49 %
Timo Hohnhausen, Junge Liste	26	10,57 %
Matthias Becht, Junge Liste	27	10,98 %
Susanne Giebfried, Junge Liste	12	4,88 %
Winfried Geuß, Junge Liste	46	18,70 %
Philipp Ruhhammer, Junge Liste	15	6,10 %
Anne-Cathrin Borst, Junge Liste	3	1,22 %
Kilian Schuhmann, Junge Liste	2	0,81 %
Marcel Ebert, Junge Liste	2	0,81 %
Moritz Kröner, Junge Liste	6	2,44 %
Jonathan Elflein, Junge Liste	3	1,22 %
Michael Birke, Junge Liste	10	4,07 %
Moritz Korn, Junge Liste	8	3,25 %
Lukas Geuß, Junge Liste	27	10,98 %
Lisa Meister, Junge Liste	11	4,47 %
Jonathan Steffan, Junge Liste	7	2,85 %
Martin Müller, Junge Liste	4	1,63 %
Hannah Lang, Junge Liste	7	2,85 %
Max Pfeuffer, Junge Liste	9	3,66 %
Jutta Geuß, Junge Liste	18	7,32 %
Christian Giebfried, Junge Liste	3	1,22 %
FWE	571	19,72 %
Thomas Limpert, FWE	55	9,63 %
Philipp Arnold, FWE	72	12,61 %
Janina Reuter-Schad, FWE	26	4,55 %
Walter Ullrich, FWE	49	8,58 %
Ingo Heinemann, FWE	22	3,85 %
Andreas Mölter, FWE	36	6,30 %
Andreas Leibold, FWE	17	2,98 %
Katrin Schor, FWE	22	3,85 %
Sven Steffan, FWE	40	7,01 %
Hermann Müller, FWE	26	4,55 %
Ralf Kestel, FWE	30	5,25 %
Manfred Schwarz, FWE	14	2,45 %
Michael Wüstenberg, FWE	23	4,03 %
Oliver Höhn, FWE	19	3,33 %
Britta Travain-Schüll, FWE	17	2,98 %
Frank Klehr, FWE	35	6,13 %
Martin Schleicher, FWE	14	2,45 %
Peter Ossovsky, FWE	13	2,28 %

	Anzahl	Prozent
Martin Lutz, FWE	29	5,08 %
Marcel Leibold, FWE	12	2,10 %



CSU = Christlich-Soziale Union in Bayern
SPD = Sozialdemokratische Partei Deutschlands

Wahlbeteiligung



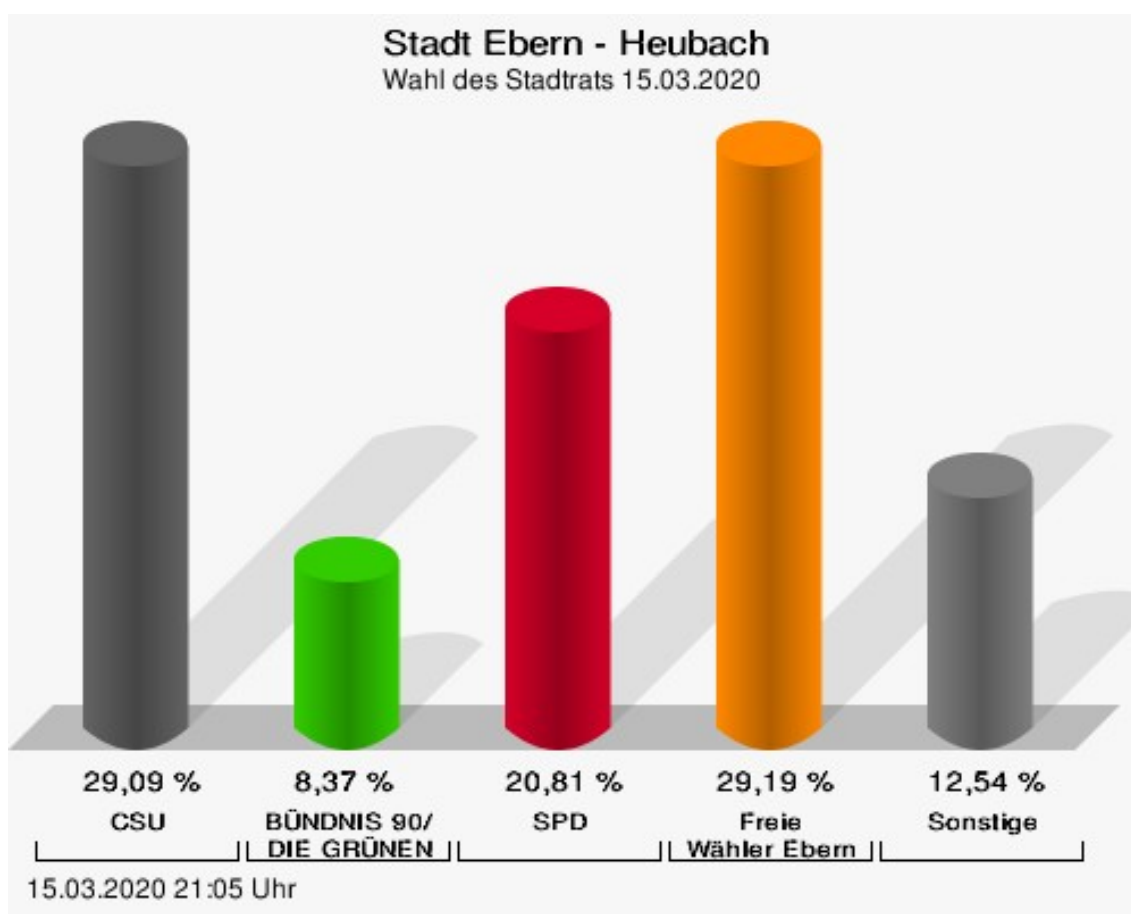
Heubach

	Anzahl	Prozent
CSU	601	29,09 %
Dipl. Finanzwirt (FH) Sebastian Ott, CSU	79	13,14 %
Isabell Zimmer, CSU	80	13,31 %
Markus Fausten, CSU	33	5,49 %
Dieter Gerstenkorn, CSU	56	9,32 %
Fabian Weber, CSU	22	3,66 %
Gabriele Rögner, CSU	10	1,66 %
Marion Müller, CSU	53	8,82 %
Frank Ziegler, CSU	14	2,33 %
Thomas Müller, CSU	21	3,49 %
Frank Kaiser, CSU	10	1,66 %
Bernd Ebert, CSU	84	13,98 %
Cordula Spielmann-Pfeuffer, CSU	9	1,50 %
Sven Kuhn, CSU	10	1,66 %
Michael Geuß, CSU	9	1,50 %
Elisabeth Barthelmann, CSU	9	1,50 %
Elmar Merget, CSU	9	1,50 %
Klaudia Kaiser, CSU	12	2,00 %
Marco Rödel, CSU	7	1,16 %
Anja Hegen, CSU	54	8,99 %
Sebastian Feist, CSU	20	3,33 %
GRÜNE	173	8,37 %
Anne Schneider, GRÜNE	48	27,75 %
Klaus Schineller, GRÜNE	28	16,18 %
Alexander Hippeli, GRÜNE	26	15,03 %
Henry Dittrich, GRÜNE	10	5,78 %
M.A. Sabine Wagner, GRÜNE	9	5,20 %
Leo Ruppert, GRÜNE	8	4,62 %
Gisela Röder, GRÜNE	7	4,05 %
Dominik Deringer, GRÜNE	12	6,94 %
Daniela Berninger, GRÜNE	6	3,47 %
Thomas Henig, GRÜNE	4	2,31 %
Peter Ruppert, GRÜNE	7	4,05 %
Jörg Röder, GRÜNE	5	2,89 %
Justus Vogt, GRÜNE	3	1,73 %
SPD	430	20,81 %
Jürgen Hennemann, SPD	77	17,91 %
Ulrike Zettelmeier, SPD	32	7,44 %

	Anzahl	Prozent
Werner Riegel, SPD	33	7,67 %
Karin Kaiser, SPD	15	3,49 %
Werner Freibott, SPD	18	4,19 %
Irene Jungnickl, SPD	26	6,05 %
Eckart Roeß, SPD	15	3,49 %
Petra Lösslein-Lerche, SPD	14	3,26 %
Florian Schmidt, SPD	31	7,21 %
Silke Schwarz, SPD	17	3,95 %
Uwe Holzwarth, SPD	68	15,81 %
Veronika Henneberger, SPD	14	3,26 %
Andreas Kern, SPD	7	1,63 %
Ruth Metter, SPD	8	1,86 %
Michael Dieckmann, SPD	9	2,09 %
Andrea Meister, SPD	8	1,86 %
Winfried Golonka, SPD	12	2,79 %
Karin Limpert, SPD	8	1,86 %
Werner Will, SPD	10	2,33 %
Brunhilde Giegold, SPD	8	1,86 %
FDP und FB	127	6,15 %
Harald Pascher, FDP und FB	53	41,73 %
Jochen Göller, FDP und FB	5	3,94 %
Petra Büchner, FDP und FB	1	0,79 %
Markus Weis, FDP und FB	1	0,79 %
Hermann Freiherr von Rotenhan, FDP und FB	8	6,30 %
Kirsten Kohlmann-Dietz, FDP und FB	1	0,79 %
Thomas Hau, FDP und FB	4	3,15 %
Elke Baier, FDP und FB	2	1,57 %
Paul Schad, FDP und FB	3	2,36 %
Franziska Geiling, FDP und FB	3	2,36 %
Uwe Dietz, FDP und FB	5	3,94 %
Michaela Mogath, FDP und FB	5	3,94 %
Frank Wolfert, FDP und FB	9	7,09 %
Annalena Voigt, FDP und FB	5	3,94 %
Niklas Zillig, FDP und FB	2	1,57 %
Nicole Damm, FDP und FB	2	1,57 %
Markus Vollkommer, FDP und FB	3	2,36 %
Liane Haagen, FDP und FB	10	7,87 %
Gaetano Hofmann, FDP und FB	3	2,36 %
Sven Streubel, FDP und FB	2	1,57 %

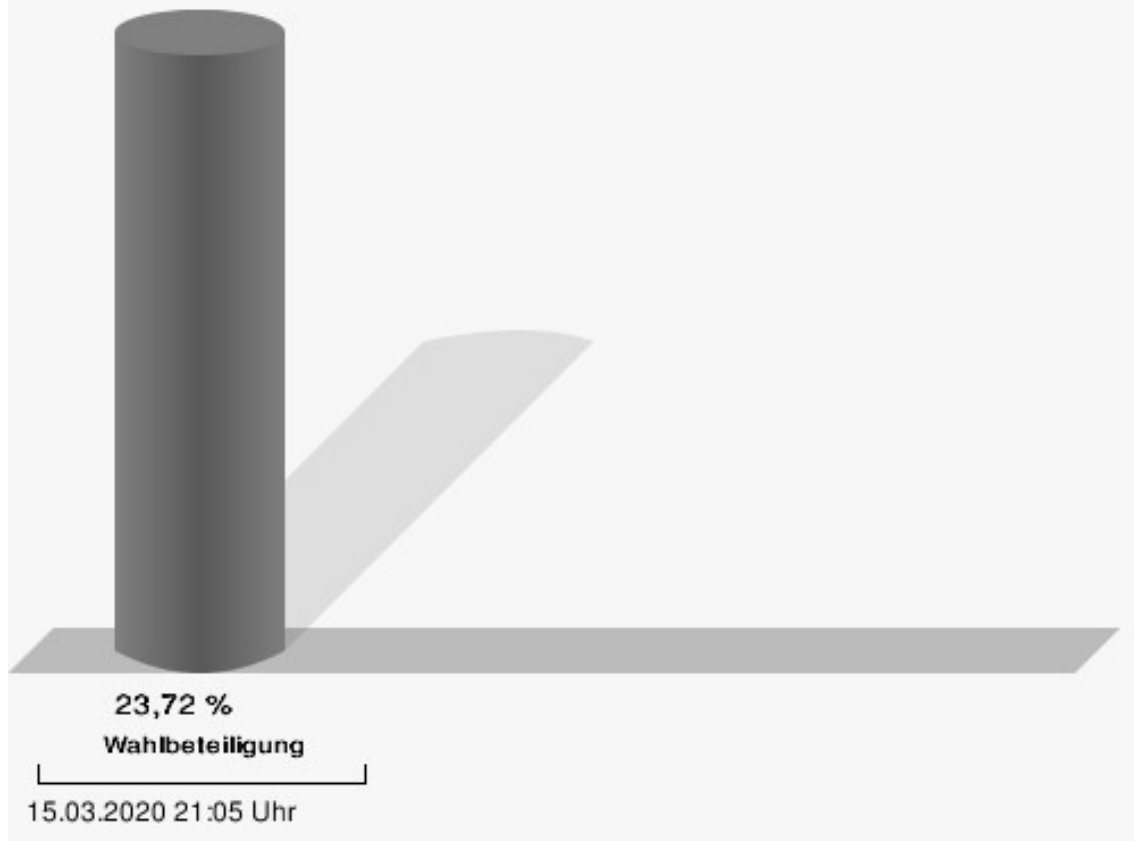
	Anzahl	Prozent
Junge Liste	132	6,39 %
Timo Hohnhausen, Junge Liste	29	21,97 %
Matthias Becht, Junge Liste	6	4,55 %
Susanne Giebfried, Junge Liste	4	3,03 %
Winfried Geuß, Junge Liste	8	6,06 %
Philipp Ruhhammer, Junge Liste	7	5,30 %
Anne-Cathrin Borst, Junge Liste	4	3,03 %
Kilian Schuhmann, Junge Liste	4	3,03 %
Marcel Ebert, Junge Liste	18	13,64 %
Moritz Kröner, Junge Liste	5	3,79 %
Jonathan Elflein, Junge Liste	5	3,79 %
Michael Birke, Junge Liste	9	6,82 %
Moritz Korn, Junge Liste	8	6,06 %
Lukas Geuß, Junge Liste	5	3,79 %
Lisa Meister, Junge Liste	4	3,03 %
Jonathan Steffan, Junge Liste	4	3,03 %
Martin Müller, Junge Liste	3	2,27 %
Hannah Lang, Junge Liste	3	2,27 %
Max Pfeuffer, Junge Liste	2	1,52 %
Jutta Geuß, Junge Liste	1	0,76 %
Christian Giebfried, Junge Liste	3	2,27 %
FWE	603	29,19 %
Thomas Limpert, FWE	135	22,39 %
Philipp Arnold, FWE	86	14,26 %
Janina Reuter-Schad, FWE	14	2,32 %
Walter Ullrich, FWE	14	2,32 %
Ingo Heinemann, FWE	24	3,98 %
Andreas Mölter, FWE	85	14,10 %
Andreas Leibold, FWE	39	6,47 %
Katrin Schor, FWE	13	2,16 %
Sven Steffan, FWE	21	3,48 %
Hermann Müller, FWE	14	2,32 %
Ralf Kestel, FWE	19	3,15 %
Manfred Schwarz, FWE	16	2,65 %
Michael Wüstenberg, FWE	12	1,99 %
Oliver Höhn, FWE	14	2,32 %
Britta Travain-Schüll, FWE	20	3,32 %
Frank Klehr, FWE	12	1,99 %
Martin Schleicher, FWE	12	1,99 %
Peter Ossovsky, FWE	10	1,66 %

	Anzahl	Prozent
Martin Lutz, FWE	14	2,32 %
Marcel Leibold, FWE	29	4,81 %



CSU = Christlich-Soziale Union in Bayern
SPD = Sozialdemokratische Partei Deutschlands

Wahlbeteiligung



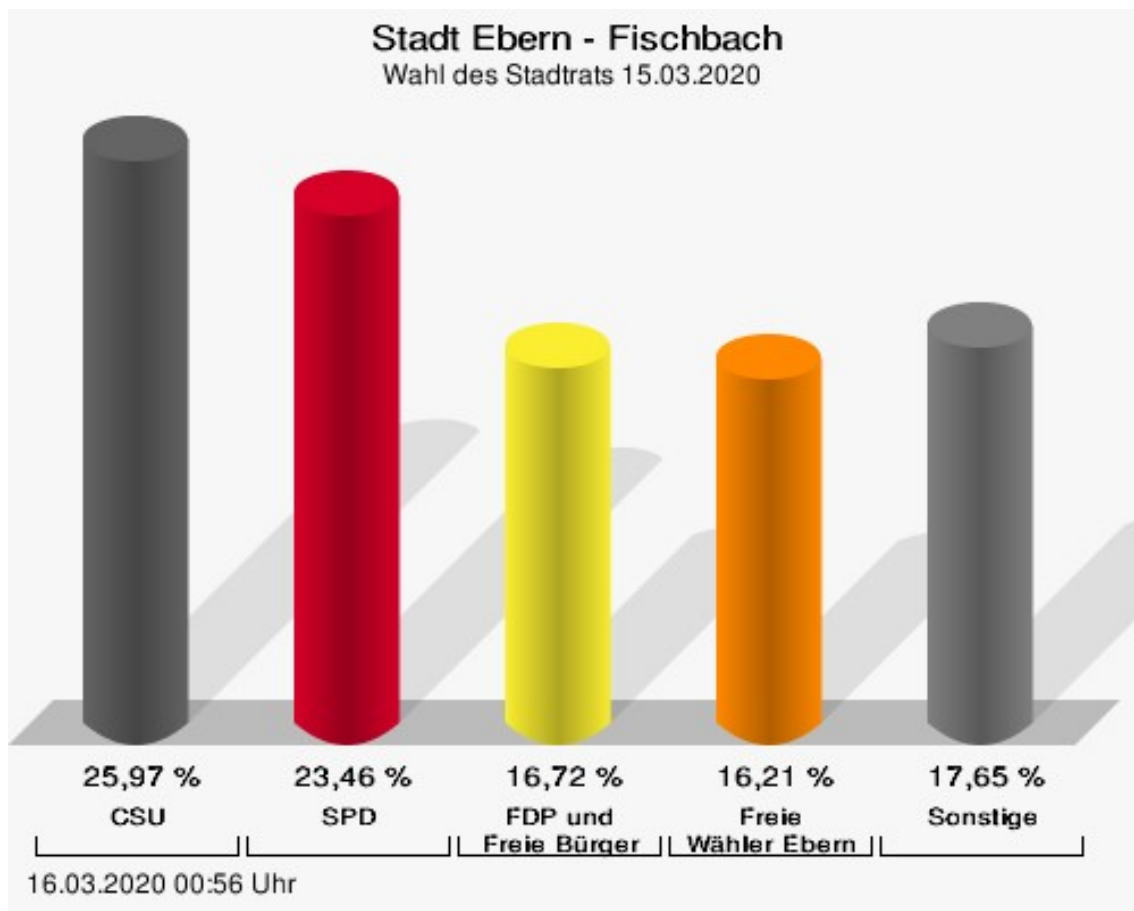
Fischbach

	Anzahl	Prozent
CSU	612	25,97 %
Dipl. Finanzwirt (FH) Sebastian Ott, CSU	53	8,66 %
Isabell Zimmer, CSU	48	7,84 %
Markus Fausten, CSU	23	3,76 %
Dieter Gerstenkorn, CSU	51	8,33 %
Fabian Weber, CSU	22	3,59 %
Gabriele Rögner, CSU	29	4,74 %
Marion Müller, CSU	128	20,92 %
Frank Ziegler, CSU	35	5,72 %
Thomas Müller, CSU	20	3,27 %
Frank Kaiser, CSU	21	3,43 %
Bernd Ebert, CSU	17	2,78 %
Cordula Spielmann-Pfeuffer, CSU	29	4,74 %
Sven Kuhn, CSU	12	1,96 %
Michael Geuß, CSU	14	2,29 %
Elisabeth Barthelmann, CSU	14	2,29 %
Elmar Merget, CSU	16	2,61 %
Klaudia Kaiser, CSU	38	6,21 %
Marco Rödel, CSU	17	2,78 %
Anja Hegen, CSU	16	2,61 %
Sebastian Feist, CSU	9	1,47 %
GRÜNE	296	12,56 %
Anne Schneider, GRÜNE	34	11,49 %
Klaus Schineller, GRÜNE	72	24,32 %
Alexander Hippeli, GRÜNE	21	7,09 %
Henry Dittrich, GRÜNE	17	5,74 %
M.A. Sabine Wagner, GRÜNE	8	2,70 %
Leo Ruppert, GRÜNE	12	4,05 %
Gisela Röder, GRÜNE	7	2,36 %
Dominik Deringer, GRÜNE	48	16,22 %
Daniela Berninger, GRÜNE	16	5,41 %
Thomas Henig, GRÜNE	29	9,80 %
Peter Ruppert, GRÜNE	19	6,42 %
Jörg Röder, GRÜNE	9	3,04 %
Justus Vogt, GRÜNE	4	1,35 %
SPD	553	23,46 %
Jürgen Hennemann, SPD	94	17,00 %
Ulrike Zettelmeier, SPD	31	5,61 %

	Anzahl	Prozent
Werner Riegel, SPD	53	9,58 %
Karin Kaiser, SPD	11	1,99 %
Werner Freibott, SPD	15	2,71 %
Irene Jungnickl, SPD	44	7,96 %
Eckart Roeß, SPD	17	3,07 %
Petra Lösslein-Lerche, SPD	26	4,70 %
Florian Schmidt, SPD	38	6,87 %
Silke Schwarz, SPD	26	4,70 %
Uwe Holzwarth, SPD	13	2,35 %
Veronika Henneberger, SPD	14	2,53 %
Andreas Kern, SPD	7	1,27 %
Ruth Metter, SPD	10	1,81 %
Michael Dieckmann, SPD	5	0,90 %
Andrea Meister, SPD	5	0,90 %
Winfried Golonka, SPD	39	7,05 %
Karin Limpert, SPD	5	0,90 %
Werner Will, SPD	58	10,49 %
Brunhilde Giegold, SPD	42	7,59 %
FDP und FB	394	16,72 %
Harald Pascher, FDP und FB	74	18,78 %
Jochen Göller, FDP und FB	13	3,30 %
Petra Büchner, FDP und FB	9	2,28 %
Markus Weis, FDP und FB	47	11,93 %
Hermann Freiherr von Rotenhan, FDP und FB	64	16,24 %
Kirsten Kohlmann-Dietz, FDP und FB	8	2,03 %
Thomas Hau, FDP und FB	18	4,57 %
Elke Baier, FDP und FB	27	6,85 %
Paul Schad, FDP und FB	14	3,55 %
Franziska Geiling, FDP und FB	16	4,06 %
Uwe Dietz, FDP und FB	8	2,03 %
Michaela Mogath, FDP und FB	23	5,84 %
Frank Wolfert, FDP und FB	7	1,78 %
Annalena Voigt, FDP und FB	9	2,28 %
Niklas Zillig, FDP und FB	9	2,28 %
Nicole Damm, FDP und FB	7	1,78 %
Markus Vollkommer, FDP und FB	6	1,52 %
Liane Haagen, FDP und FB	7	1,78 %
Gaetano Hofmann, FDP und FB	23	5,84 %
Sven Streubel, FDP und FB	5	1,27 %


	Anzahl	Prozent
Junge Liste	120	5,09 %
Timo Hohnhausen, Junge Liste	9	7,50 %
Matthias Becht, Junge Liste	3	2,50 %
Susanne Giebfried, Junge Liste	2	1,67 %
Winfried Geuß, Junge Liste	4	3,33 %
Philipp Ruhhammer, Junge Liste	12	10,00 %
Anne-Cathrin Borst, Junge Liste	2	1,67 %
Kilian Schuhmann, Junge Liste	3	2,50 %
Marcel Ebert, Junge Liste	2	1,67 %
Moritz Kröner, Junge Liste	3	2,50 %
Jonathan Elflein, Junge Liste	10	8,33 %
Michael Birke, Junge Liste	9	7,50 %
Moritz Korn, Junge Liste	5	4,17 %
Lukas Geuß, Junge Liste	11	9,17 %
Lisa Meister, Junge Liste	13	10,83 %
Jonathan Steffan, Junge Liste	6	5,00 %
Martin Müller, Junge Liste	4	3,33 %
Hannah Lang, Junge Liste	4	3,33 %
Max Pfeuffer, Junge Liste	7	5,83 %
Jutta Geuß, Junge Liste	5	4,17 %
Christian Giebfried, Junge Liste	6	5,00 %
FWE	382	16,21 %
Thomas Limpert, FWE	59	15,45 %
Philipp Arnold, FWE	60	15,71 %
Janina Reuter-Schad, FWE	11	2,88 %
Walter Ullrich, FWE	15	3,93 %
Ingo Heinemann, FWE	6	1,57 %
Andreas Mölter, FWE	15	3,93 %
Andreas Leibold, FWE	13	3,40 %
Katrin Schor, FWE	10	2,62 %
Sven Steffan, FWE	9	2,36 %
Hermann Müller, FWE	4	1,05 %
Ralf Kestel, FWE	14	3,66 %
Manfred Schwarz, FWE	37	9,69 %
Michael Wüstenberg, FWE	6	1,57 %
Oliver Höhn, FWE	2	0,52 %
Britta Travain-Schüll, FWE	9	2,36 %
Frank Klehr, FWE	1	0,26 %
Martin Schleicher, FWE	92	24,08 %
Peter Ossovsky, FWE	4	1,05 %

	Anzahl	Prozent
Martin Lutz, FWE	12	3,14 %
Marcel Leibold, FWE	3	0,79 %



CSU = Christlich-Soziale Union in Bayern
SPD = Sozialdemokratische Partei Deutschlands

Wahlbeteiligung



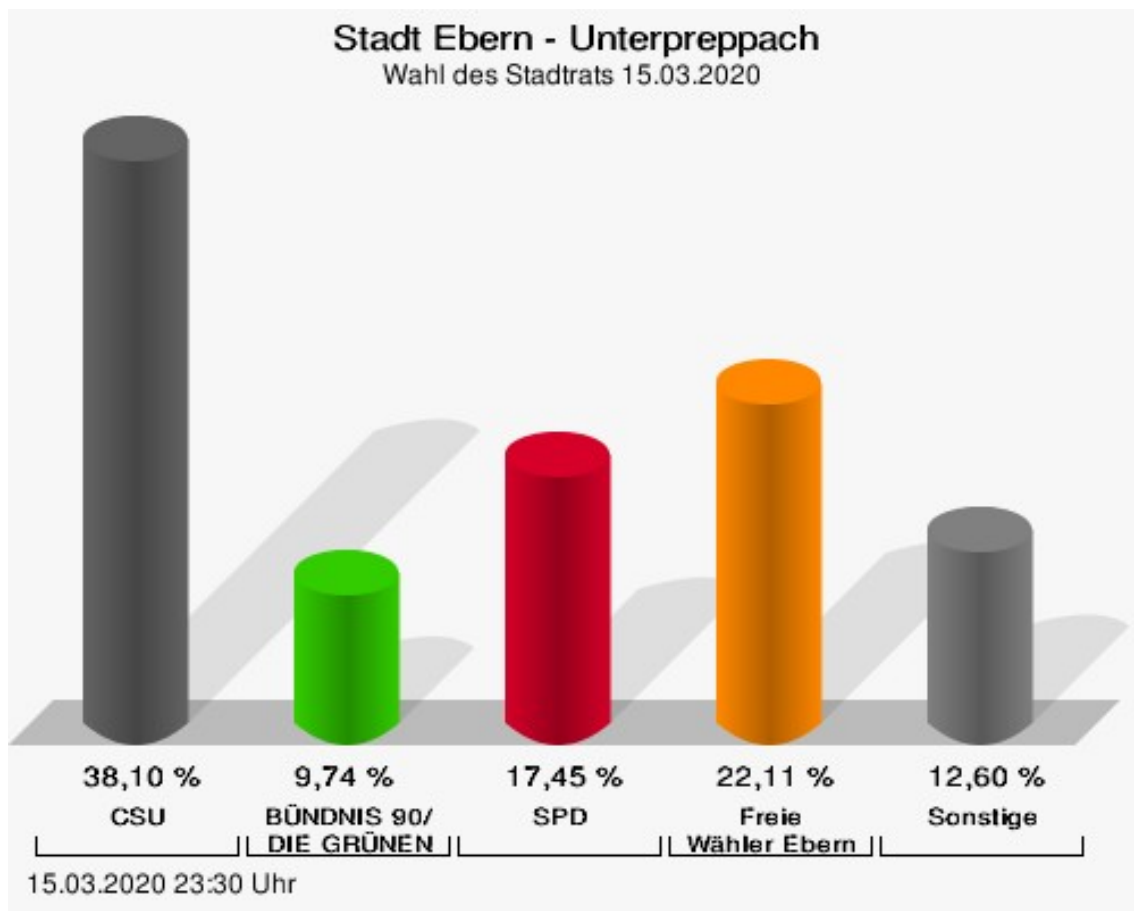
Unterpreppach

	Anzahl	Prozent
CSU	1.013	38,10 %
Dipl. Finanzwirt (FH) Sebastian Ott, CSU	87	8,59 %
Isabell Zimmer, CSU	114	11,25 %
Markus Fausten, CSU	70	6,91 %
Dieter Gerstenkorn, CSU	87	8,59 %
Fabian Weber, CSU	27	2,67 %
Gabriele Rögner, CSU	123	12,14 %
Marion Müller, CSU	96	9,48 %
Frank Ziegler, CSU	30	2,96 %
Thomas Müller, CSU	24	2,37 %
Frank Kaiser, CSU	89	8,79 %
Bernd Ebert, CSU	41	4,05 %
Cordula Spielmann-Pfeuffer, CSU	12	1,18 %
Sven Kuhn, CSU	63	6,22 %
Michael Geuß, CSU	24	2,37 %
Elisabeth Barthelmann, CSU	17	1,68 %
Elmar Merget, CSU	31	3,06 %
Klaudia Kaiser, CSU	26	2,57 %
Marco Rödel, CSU	24	2,37 %
Anja Hegen, CSU	15	1,48 %
Sebastian Feist, CSU	13	1,28 %
GRÜNE	259	9,74 %
Anne Schneider, GRÜNE	39	15,06 %
Klaus Schineller, GRÜNE	57	22,01 %
Alexander Hippeli, GRÜNE	35	13,51 %
Henry Dittrich, GRÜNE	22	8,49 %
M.A. Sabine Wagner, GRÜNE	13	5,02 %
Leo Ruppert, GRÜNE	10	3,86 %
Gisela Röder, GRÜNE	10	3,86 %
Dominik Deringer, GRÜNE	11	4,25 %
Daniela Berninger, GRÜNE	23	8,88 %
Thomas Henig, GRÜNE	14	5,41 %
Peter Ruppert, GRÜNE	8	3,09 %
Jörg Röder, GRÜNE	8	3,09 %
Justus Vogt, GRÜNE	9	3,47 %
SPD	464	17,45 %
Jürgen Hennemann, SPD	64	13,79 %
Ulrike Zettelmeier, SPD	27	5,82 %

	Anzahl	Prozent
Werner Riegel, SPD	61	13,15 %
Karin Kaiser, SPD	174	37,50 %
Werner Freibott, SPD	8	1,72 %
Irene Jungnickl, SPD	9	1,94 %
Eckart Roeß, SPD	15	3,23 %
Petra Lösslein-Lerche, SPD	11	2,37 %
Florian Schmidt, SPD	9	1,94 %
Silke Schwarz, SPD	6	1,29 %
Uwe Holzwarth, SPD	10	2,16 %
Veronika Henneberger, SPD	10	2,16 %
Andreas Kern, SPD	9	1,94 %
Ruth Metter, SPD	11	2,37 %
Michael Dieckmann, SPD	3	0,65 %
Andrea Meister, SPD	4	0,86 %
Winfried Golonka, SPD	15	3,23 %
Karin Limpert, SPD	6	1,29 %
Werner Will, SPD	9	1,94 %
Brunhilde Giegold, SPD	3	0,65 %
FDP und FB	195	7,33 %
Harald Pascher, FDP und FB	87	44,62 %
Jochen Göller, FDP und FB	6	3,08 %
Petra Büchner, FDP und FB	3	1,54 %
Markus Weis, FDP und FB	6	3,08 %
Hermann Freiherr von Rotenhan, FDP und FB	2	1,03 %
Kirsten Kohlmann-Dietz, FDP und FB	2	1,03 %
Thomas Hau, FDP und FB	35	17,95 %
Elke Baier, FDP und FB	6	3,08 %
Paul Schad, FDP und FB	2	1,03 %
Franziska Geiling, FDP und FB	2	1,03 %
Uwe Dietz, FDP und FB	2	1,03 %
Michaela Mogath, FDP und FB	9	4,62 %
Frank Wolfert, FDP und FB	3	1,54 %
Annalena Voigt, FDP und FB	9	4,62 %
Niklas Zillig, FDP und FB	3	1,54 %
Nicole Damm, FDP und FB	3	1,54 %
Markus Vollkommer, FDP und FB	6	3,08 %
Liane Haagen, FDP und FB	3	1,54 %
Gaetano Hofmann, FDP und FB	4	2,05 %
Sven Streubel, FDP und FB	2	1,03 %


	Anzahl	Prozent
Junge Liste	140	5,27 %
Timo Hohnhausen, Junge Liste	9	6,43 %
Matthias Becht, Junge Liste	44	31,43 %
Susanne Giebfried, Junge Liste	4	2,86 %
Winfried Geuß, Junge Liste	10	7,14 %
Philipp Ruhhammer, Junge Liste	9	6,43 %
Anne-Cathrin Borst, Junge Liste	3	2,14 %
Kilian Schuhmann, Junge Liste	7	5,00 %
Marcel Ebert, Junge Liste	3	2,14 %
Moritz Kröner, Junge Liste	3	2,14 %
Jonathan Elflein, Junge Liste	0	0,00 %
Michael Birke, Junge Liste	4	2,86 %
Moritz Korn, Junge Liste	3	2,14 %
Lukas Geuß, Junge Liste	8	5,71 %
Lisa Meister, Junge Liste	4	2,86 %
Jonathan Steffan, Junge Liste	3	2,14 %
Martin Müller, Junge Liste	0	0,00 %
Hannah Lang, Junge Liste	4	2,86 %
Max Pfeuffer, Junge Liste	0	0,00 %
Jutta Geuß, Junge Liste	12	8,57 %
Christian Giebfried, Junge Liste	10	7,14 %
FWE	588	22,11 %
Thomas Limpert, FWE	97	16,50 %
Philipp Arnold, FWE	82	13,95 %
Janina Reuter-Schad, FWE	11	1,87 %
Walter Ullrich, FWE	14	2,38 %
Ingo Heinemann, FWE	114	19,39 %
Andreas Mölter, FWE	31	5,27 %
Andreas Leibold, FWE	10	1,70 %
Katrin Schor, FWE	9	1,53 %
Sven Steffan, FWE	16	2,72 %
Hermann Müller, FWE	12	2,04 %
Ralf Kestel, FWE	11	1,87 %
Manfred Schwarz, FWE	15	2,55 %
Michael Wüstenberg, FWE	11	1,87 %
Oliver Höhn, FWE	12	2,04 %
Britta Travain-Schüll, FWE	10	1,70 %
Frank Klehr, FWE	15	2,55 %
Martin Schleicher, FWE	10	1,70 %
Peter Ossovsky, FWE	86	14,63 %

	Anzahl	Prozent
Martin Lutz, FWE	9	1,53 %
Marcel Leibold, FWE	13	2,21 %



CSU = Christlich-Soziale Union in Bayern
SPD = Sozialdemokratische Partei Deutschlands

Wahlbeteiligung



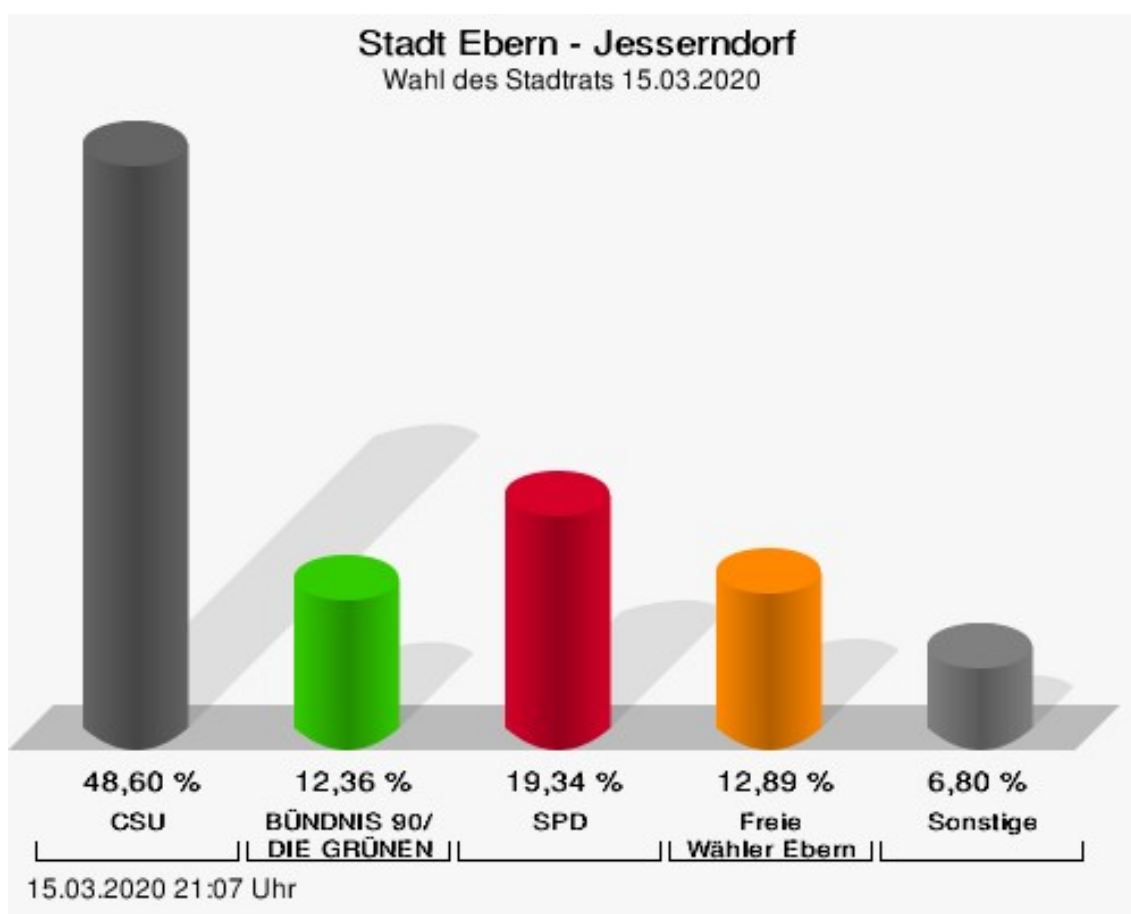
Jesserndorf

	Anzahl	Prozent
CSU	1.093	48,60 %
Dipl. Finanzwirt (FH) Sebastian Ott, CSU	70	6,40 %
Isabell Zimmer, CSU	85	7,78 %
Markus Fausten, CSU	177	16,19 %
Dieter Gerstenkorn, CSU	60	5,49 %
Fabian Weber, CSU	34	3,11 %
Gabriele Rögner, CSU	42	3,84 %
Marion Müller, CSU	104	9,52 %
Frank Ziegler, CSU	26	2,38 %
Thomas Müller, CSU	18	1,65 %
Frank Kaiser, CSU	161	14,73 %
Bernd Ebert, CSU	19	1,74 %
Cordula Spielmann-Pfeuffer, CSU	14	1,28 %
Sven Kuhn, CSU	22	2,01 %
Michael Geuß, CSU	26	2,38 %
Elisabeth Barthelmann, CSU	62	5,67 %
Elmar Merget, CSU	13	1,19 %
Klaudia Kaiser, CSU	23	2,10 %
Marco Rödel, CSU	101	9,24 %
Anja Hegen, CSU	17	1,56 %
Sebastian Feist, CSU	19	1,74 %
GRÜNE	278	12,36 %
Anne Schneider, GRÜNE	33	11,87 %
Klaus Schineller, GRÜNE	83	29,86 %
Alexander Hippeli, GRÜNE	18	6,47 %
Henry Dittrich, GRÜNE	29	10,43 %
M.A. Sabine Wagner, GRÜNE	19	6,83 %
Leo Ruppert, GRÜNE	19	6,83 %
Gisela Röder, GRÜNE	10	3,60 %
Dominik Deringer, GRÜNE	10	3,60 %
Daniela Berninger, GRÜNE	29	10,43 %
Thomas Henig, GRÜNE	10	3,60 %
Peter Ruppert, GRÜNE	7	2,52 %
Jörg Röder, GRÜNE	9	3,24 %
Justus Vogt, GRÜNE	2	0,72 %
SPD	435	19,34 %
Jürgen Hennemann, SPD	92	21,15 %
Ulrike Zettelmeier, SPD	15	3,45 %

	Anzahl	Prozent
Werner Riegel, SPD	73	16,78 %
Karin Kaiser, SPD	30	6,90 %
Werner Freibott, SPD	12	2,76 %
Irene Jungnickl, SPD	10	2,30 %
Eckart Roeß, SPD	5	1,15 %
Petra Lösslein-Lerche, SPD	6	1,38 %
Florian Schmidt, SPD	14	3,22 %
Silke Schwarz, SPD	16	3,68 %
Uwe Holzwarth, SPD	8	1,84 %
Veronika Henneberger, SPD	4	0,92 %
Andreas Kern, SPD	23	5,29 %
Ruth Metter, SPD	3	0,69 %
Michael Dieckmann, SPD	4	0,92 %
Andrea Meister, SPD	5	1,15 %
Winfried Golonka, SPD	15	3,45 %
Karin Limpert, SPD	77	17,70 %
Werner Will, SPD	9	2,07 %
Brunhilde Giegold, SPD	14	3,22 %
FDP und FB	68	3,02 %
Harald Pascher, FDP und FB	23	33,82 %
Jochen Göller, FDP und FB	0	0,00 %
Petra Büchner, FDP und FB	3	4,41 %
Markus Weis, FDP und FB	0	0,00 %
Hermann Freiherr von Rotenhan, FDP und FB	3	4,41 %
Kirsten Kohlmann-Dietz, FDP und FB	0	0,00 %
Thomas Hau, FDP und FB	7	10,29 %
Elke Baier, FDP und FB	1	1,47 %
Paul Schad, FDP und FB	3	4,41 %
Franziska Geiling, FDP und FB	0	0,00 %
Uwe Dietz, FDP und FB	0	0,00 %
Michaela Mogath, FDP und FB	6	8,82 %
Frank Wolfert, FDP und FB	2	2,94 %
Annalena Voigt, FDP und FB	2	2,94 %
Niklas Zillig, FDP und FB	2	2,94 %
Nicole Damm, FDP und FB	4	5,88 %
Markus Vollkommer, FDP und FB	2	2,94 %
Liane Haagen, FDP und FB	2	2,94 %
Gaetano Hofmann, FDP und FB	6	8,82 %
Sven Streubel, FDP und FB	2	2,94 %


	Anzahl	Prozent
Junge Liste	85	3,78 %
Timo Hohnhausen, Junge Liste	4	4,71 %
Matthias Becht, Junge Liste	7	8,24 %
Susanne Giebfried, Junge Liste	1	1,18 %
Winfried Geuß, Junge Liste	4	4,71 %
Philipp Ruhhammer, Junge Liste	1	1,18 %
Anne-Cathrin Borst, Junge Liste	1	1,18 %
Kilian Schuhmann, Junge Liste	32	37,65 %
Marcel Ebert, Junge Liste	3	3,53 %
Moritz Kröner, Junge Liste	1	1,18 %
Jonathan Elflein, Junge Liste	2	2,35 %
Michael Birke, Junge Liste	2	2,35 %
Moritz Korn, Junge Liste	3	3,53 %
Lukas Geuß, Junge Liste	7	8,24 %
Lisa Meister, Junge Liste	2	2,35 %
Jonathan Steffan, Junge Liste	2	2,35 %
Martin Müller, Junge Liste	1	1,18 %
Hannah Lang, Junge Liste	2	2,35 %
Max Pfeuffer, Junge Liste	1	1,18 %
Jutta Geuß, Junge Liste	7	8,24 %
Christian Giebfried, Junge Liste	2	2,35 %
FWE	290	12,89 %
Thomas Limpert, FWE	14	4,83 %
Philipp Arnold, FWE	125	43,10 %
Janina Reuter-Schad, FWE	9	3,10 %
Walter Ullrich, FWE	9	3,10 %
Ingo Heinemann, FWE	16	5,52 %
Andreas Mölter, FWE	5	1,72 %
Andreas Leibold, FWE	11	3,79 %
Katrin Schor, FWE	5	1,72 %
Sven Steffan, FWE	10	3,45 %
Hermann Müller, FWE	21	7,24 %
Ralf Kestel, FWE	4	1,38 %
Manfred Schwarz, FWE	8	2,76 %
Michael Wüstenberg, FWE	2	0,69 %
Oliver Höhn, FWE	2	0,69 %
Britta Travain-Schüll, FWE	7	2,41 %
Frank Klehr, FWE	2	0,69 %
Martin Schleicher, FWE	6	2,07 %
Peter Ossovsky, FWE	24	8,28 %

	Anzahl	Prozent
Martin Lutz, FWE	2	0,69 %
Marcel Leibold, FWE	8	2,76 %



CSU = Christlich-Soziale Union in Bayern
SPD = Sozialdemokratische Partei Deutschlands

Wahlbeteiligung



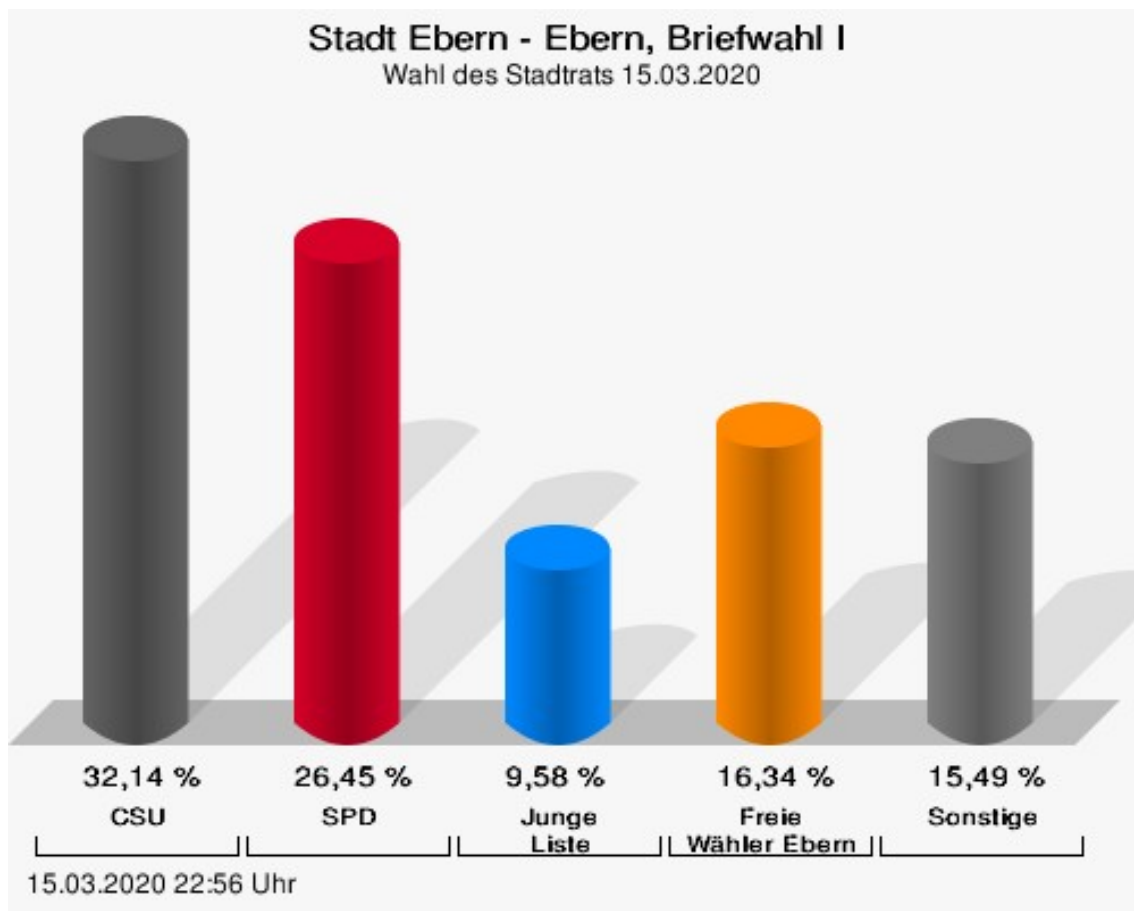
Ebern, Briefwahl I

	Anzahl	Prozent
CSU	2.765	32,14 %
Dipl. Finanzwirt (FH) Sebastian Ott, CSU	288	10,42 %
Isabell Zimmer, CSU	293	10,60 %
Markus Fausten, CSU	136	4,92 %
Dieter Gerstenkorn, CSU	374	13,53 %
Fabian Weber, CSU	136	4,92 %
Gabriele Rögner, CSU	116	4,20 %
Marion Müller, CSU	367	13,27 %
Frank Ziegler, CSU	196	7,09 %
Thomas Müller, CSU	151	5,46 %
Frank Kaiser, CSU	73	2,64 %
Bernd Ebert, CSU	85	3,07 %
Cordula Spielmann-Pfeuffer, CSU	82	2,97 %
Sven Kuhn, CSU	41	1,48 %
Michael Geuß, CSU	113	4,09 %
Elisabeth Barthelmann, CSU	51	1,84 %
Elmar Merget, CSU	40	1,45 %
Klaudia Kaiser, CSU	51	1,84 %
Marco Rödel, CSU	31	1,12 %
Anja Hegen, CSU	57	2,06 %
Sebastian Feist, CSU	84	3,04 %
GRÜNE	529	6,15 %
Anne Schneider, GRÜNE	82	15,50 %
Klaus Schineller, GRÜNE	135	25,52 %
Alexander Hippeli, GRÜNE	81	15,31 %
Henry Dittrich, GRÜNE	23	4,35 %
M.A. Sabine Wagner, GRÜNE	14	2,65 %
Leo Ruppert, GRÜNE	31	5,86 %
Gisela Röder, GRÜNE	27	5,10 %
Dominik Deringer, GRÜNE	20	3,78 %
Daniela Berninger, GRÜNE	33	6,24 %
Thomas Henig, GRÜNE	14	2,65 %
Peter Ruppert, GRÜNE	44	8,32 %
Jörg Röder, GRÜNE	18	3,40 %
Justus Vogt, GRÜNE	7	1,32 %
SPD	2.276	26,45 %
Jürgen Hennemann, SPD	441	19,38 %
Ulrike Zettelmeier, SPD	220	9,67 %

	Anzahl	Prozent
Werner Riegel, SPD	159	6,99 %
Karin Kaiser, SPD	97	4,26 %
Werner Freibott, SPD	162	7,12 %
Irene Jungnickl, SPD	148	6,50 %
Eckart Roeß, SPD	169	7,43 %
Petra Lösslein-Lerche, SPD	119	5,23 %
Florian Schmidt, SPD	94	4,13 %
Silke Schwarz, SPD	63	2,77 %
Uwe Holzwarth, SPD	101	4,44 %
Veronika Henneberger, SPD	72	3,16 %
Andreas Kern, SPD	18	0,79 %
Ruth Metter, SPD	66	2,90 %
Michael Dieckmann, SPD	34	1,49 %
Andrea Meister, SPD	45	1,98 %
Winfried Golonka, SPD	130	5,71 %
Karin Limpert, SPD	41	1,80 %
Werner Will, SPD	33	1,45 %
Brunhilde Giegold, SPD	64	2,81 %
FDP und FB	804	9,34 %
Harald Pascher, FDP und FB	439	54,60 %
Jochen Göller, FDP und FB	43	5,35 %
Petra Büchner, FDP und FB	25	3,11 %
Markus Weis, FDP und FB	8	1,00 %
Hermann Freiherr von Rotenhan, FDP und FB	36	4,48 %
Kirsten Kohlmann-Dietz, FDP und FB	1	0,12 %
Thomas Hau, FDP und FB	10	1,24 %
Elke Baier, FDP und FB	47	5,85 %
Paul Schad, FDP und FB	57	7,09 %
Franziska Geiling, FDP und FB	17	2,11 %
Uwe Dietz, FDP und FB	7	0,87 %
Michaela Mogath, FDP und FB	35	4,35 %
Frank Wolfert, FDP und FB	2	0,25 %
Annalena Voigt, FDP und FB	9	1,12 %
Niklas Zillig, FDP und FB	8	1,00 %
Nicole Damm, FDP und FB	4	0,50 %
Markus Vollkommer, FDP und FB	12	1,49 %
Liane Haagen, FDP und FB	14	1,74 %
Gaetano Hofmann, FDP und FB	20	2,49 %
Sven Streubel, FDP und FB	10	1,24 %

	Anzahl	Prozent
Junge Liste	824	9,58 %
Timo Hohnhausen, Junge Liste	132	16,02 %
Matthias Becht, Junge Liste	17	2,06 %
Susanne Giebfried, Junge Liste	114	13,83 %
Winfried Geuß, Junge Liste	70	8,50 %
Philipp Ruhhammer, Junge Liste	49	5,95 %
Anne-Cathrin Borst, Junge Liste	27	3,28 %
Kilian Schuhmann, Junge Liste	11	1,33 %
Marcel Ebert, Junge Liste	15	1,82 %
Moritz Kröner, Junge Liste	20	2,43 %
Jonathan Elflein, Junge Liste	22	2,67 %
Michael Birke, Junge Liste	39	4,73 %
Moritz Korn, Junge Liste	25	3,03 %
Lukas Geuß, Junge Liste	47	5,70 %
Lisa Meister, Junge Liste	28	3,40 %
Jonathan Steffan, Junge Liste	45	5,46 %
Martin Müller, Junge Liste	20	2,43 %
Hannah Lang, Junge Liste	24	2,91 %
Max Pfeuffer, Junge Liste	14	1,70 %
Jutta Geuß, Junge Liste	30	3,64 %
Christian Giebfried, Junge Liste	75	9,10 %
FWE	1.406	16,34 %
Thomas Limpert, FWE	228	16,22 %
Philipp Arnold, FWE	286	20,34 %
Janina Reuter-Schad, FWE	114	8,11 %
Walter Ullrich, FWE	55	3,91 %
Ingo Heinemann, FWE	50	3,56 %
Andreas Mölter, FWE	86	6,12 %
Andreas Leibold, FWE	21	1,49 %
Katrin Schor, FWE	30	2,13 %
Sven Steffan, FWE	157	11,17 %
Hermann Müller, FWE	54	3,84 %
Ralf Kestel, FWE	76	5,41 %
Manfred Schwarz, FWE	10	0,71 %
Michael Wüstenberg, FWE	49	3,49 %
Oliver Höhn, FWE	20	1,42 %
Britta Travain-Schüll, FWE	35	2,49 %
Frank Klehr, FWE	21	1,49 %
Martin Schleicher, FWE	22	1,56 %
Peter Ossovsky, FWE	29	2,06 %

	Anzahl	Prozent
Martin Lutz, FWE	48	3,41 %
Marcel Leibold, FWE	15	1,07 %



CSU = Christlich-Soziale Union in Bayern

SPD = Sozialdemokratische Partei Deutschlands

Junge Liste = Junge Liste Ebern und Umgebung e.V.

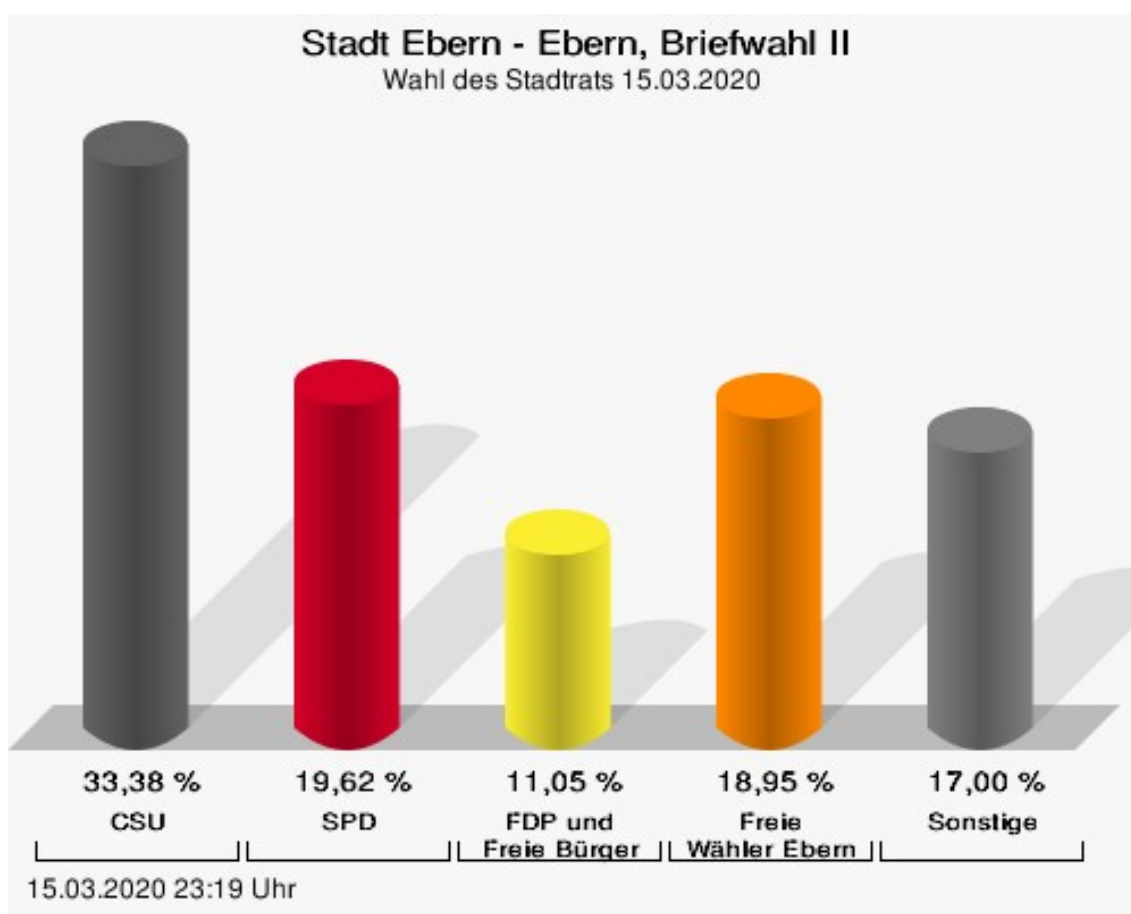
Ebern, Briefwahl II

	Anzahl	Prozent
CSU	2.756	33,38 %
Dipl. Finanzwirt (FH) Sebastian Ott, CSU	347	12,59 %
Isabell Zimmer, CSU	340	12,34 %
Markus Fausten, CSU	99	3,59 %
Dieter Gerstenkorn, CSU	347	12,59 %
Fabian Weber, CSU	94	3,41 %
Gabriele Rögner, CSU	97	3,52 %
Marion Müller, CSU	342	12,41 %
Frank Ziegler, CSU	307	11,14 %
Thomas Müller, CSU	118	4,28 %
Frank Kaiser, CSU	75	2,72 %
Bernd Ebert, CSU	80	2,90 %
Cordula Spielmann-Pfeuffer, CSU	69	2,50 %
Sven Kuhn, CSU	47	1,71 %
Michael Geuß, CSU	113	4,10 %
Elisabeth Barthelmann, CSU	37	1,34 %
Elmar Merget, CSU	43	1,56 %
Klaudia Kaiser, CSU	44	1,60 %
Marco Rödel, CSU	24	0,87 %
Anja Hegen, CSU	47	1,71 %
Sebastian Feist, CSU	86	3,12 %
GRÜNE	608	7,36 %
Anne Schneider, GRÜNE	93	15,30 %
Klaus Schineller, GRÜNE	113	18,59 %
Alexander Hippeli, GRÜNE	69	11,35 %
Henry Dittrich, GRÜNE	28	4,61 %
M.A. Sabine Wagner, GRÜNE	21	3,45 %
Leo Ruppert, GRÜNE	59	9,70 %
Gisela Röder, GRÜNE	31	5,10 %
Dominik Deringer, GRÜNE	21	3,45 %
Daniela Berninger, GRÜNE	52	8,55 %
Thomas Henig, GRÜNE	29	4,77 %
Peter Ruppert, GRÜNE	57	9,38 %
Jörg Röder, GRÜNE	26	4,28 %
Justus Vogt, GRÜNE	9	1,48 %
SPD	1.620	19,62 %
Jürgen Hennemann, SPD	352	21,73 %
Ulrike Zettelmeier, SPD	154	9,51 %

	Anzahl	Prozent
Werner Riegel, SPD	151	9,32 %
Karin Kaiser, SPD	93	5,74 %
Werner Freibott, SPD	111	6,85 %
Irene Jungnickl, SPD	82	5,06 %
Eckart Roeß, SPD	97	5,99 %
Petra Lösslein-Lerche, SPD	89	5,49 %
Florian Schmidt, SPD	68	4,20 %
Silke Schwarz, SPD	26	1,60 %
Uwe Holzwarth, SPD	64	3,95 %
Veronika Henneberger, SPD	73	4,51 %
Andreas Kern, SPD	12	0,74 %
Ruth Metter, SPD	43	2,65 %
Michael Dieckmann, SPD	23	1,42 %
Andrea Meister, SPD	47	2,90 %
Winfried Golonka, SPD	61	3,77 %
Karin Limpert, SPD	19	1,17 %
Werner Will, SPD	16	0,99 %
Brunhilde Giegold, SPD	39	2,41 %
FDP und FB	912	11,05 %
Harald Pascher, FDP und FB	451	49,45 %
Jochen Göller, FDP und FB	61	6,69 %
Petra Büchner, FDP und FB	29	3,18 %
Markus Weis, FDP und FB	6	0,66 %
Hermann Freiherr von Rotenhan, FDP und FB	45	4,93 %
Kirsten Kohlmann-Dietz, FDP und FB	4	0,44 %
Thomas Hau, FDP und FB	11	1,21 %
Elke Baier, FDP und FB	75	8,22 %
Paul Schad, FDP und FB	54	5,92 %
Franziska Geiling, FDP und FB	9	0,99 %
Uwe Dietz, FDP und FB	5	0,55 %
Michaela Mogath, FDP und FB	24	2,63 %
Frank Wolfert, FDP und FB	27	2,96 %
Annalena Voigt, FDP und FB	19	2,08 %
Niklas Zillig, FDP und FB	22	2,41 %
Nicole Damm, FDP und FB	2	0,22 %
Markus Vollkommer, FDP und FB	11	1,21 %
Liane Haagen, FDP und FB	16	1,75 %
Gaetano Hofmann, FDP und FB	19	2,08 %
Sven Streubel, FDP und FB	22	2,41 %

	Anzahl	Prozent
Junge Liste	796	9,64 %
Timo Hohnhausen, Junge Liste	131	16,46 %
Matthias Becht, Junge Liste	78	9,80 %
Susanne Giebfried, Junge Liste	75	9,42 %
Winfried Geuß, Junge Liste	56	7,04 %
Philipp Ruhhammer, Junge Liste	38	4,77 %
Anne-Cathrin Borst, Junge Liste	33	4,15 %
Kilian Schuhmann, Junge Liste	6	0,75 %
Marcel Ebert, Junge Liste	4	0,50 %
Moritz Kröner, Junge Liste	23	2,89 %
Jonathan Elflein, Junge Liste	24	3,02 %
Michael Birke, Junge Liste	35	4,40 %
Moritz Korn, Junge Liste	20	2,51 %
Lukas Geuß, Junge Liste	62	7,79 %
Lisa Meister, Junge Liste	35	4,40 %
Jonathan Steffan, Junge Liste	42	5,28 %
Martin Müller, Junge Liste	13	1,63 %
Hannah Lang, Junge Liste	30	3,77 %
Max Pfeuffer, Junge Liste	3	0,38 %
Jutta Geuß, Junge Liste	40	5,03 %
Christian Giebfried, Junge Liste	48	6,03 %
FWE	1.565	18,95 %
Thomas Limpert, FWE	236	15,08 %
Philipp Arnold, FWE	295	18,85 %
Janina Reuter-Schad, FWE	58	3,71 %
Walter Ullrich, FWE	120	7,67 %
Ingo Heinemann, FWE	41	2,62 %
Andreas Mölter, FWE	78	4,98 %
Andreas Leibold, FWE	30	1,92 %
Katrin Schor, FWE	40	2,56 %
Sven Steffan, FWE	154	9,84 %
Hermann Müller, FWE	51	3,26 %
Ralf Kestel, FWE	102	6,52 %
Manfred Schwarz, FWE	21	1,34 %
Michael Wüstenberg, FWE	32	2,04 %
Oliver Höhn, FWE	67	4,28 %
Britta Travain-Schüll, FWE	46	2,94 %
Frank Klehr, FWE	29	1,85 %
Martin Schleicher, FWE	31	1,98 %
Peter Ossovsky, FWE	20	1,28 %

	Anzahl	Prozent
Martin Lutz, FWE	90	5,75 %
Marcel Leibold, FWE	24	1,53 %



CSU = Christlich-Soziale Union in Bayern
SPD = Sozialdemokratische Partei Deutschlands

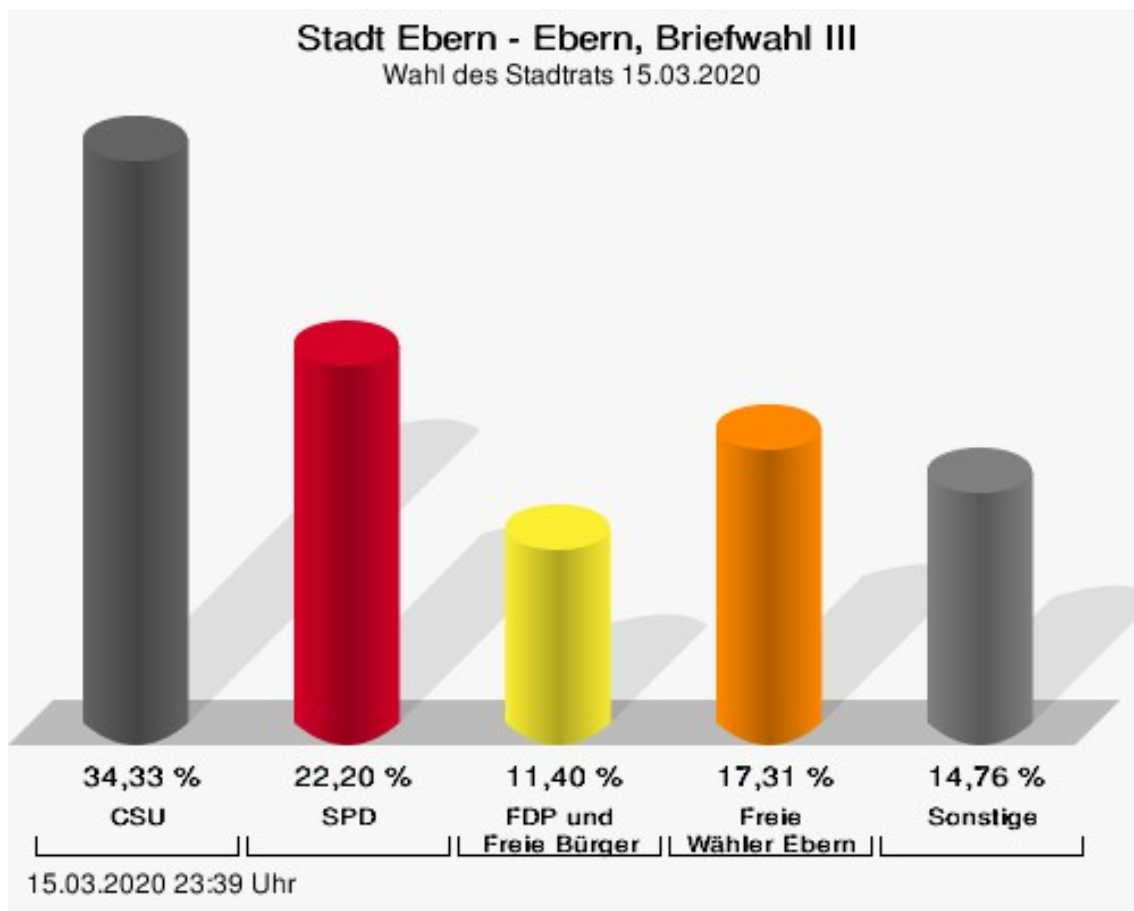
Ebern, Briefwahl III

	Anzahl	Prozent
CSU	3.942	34,33 %
Dipl. Finanzwirt (FH) Sebastian Ott, CSU	478	12,13 %
Isabell Zimmer, CSU	365	9,26 %
Markus Fausten, CSU	146	3,70 %
Dieter Gerstenkorn, CSU	466	11,82 %
Fabian Weber, CSU	173	4,39 %
Gabriele Rögner, CSU	219	5,56 %
Marion Müller, CSU	659	16,72 %
Frank Ziegler, CSU	203	5,15 %
Thomas Müller, CSU	179	4,54 %
Frank Kaiser, CSU	113	2,87 %
Bernd Ebert, CSU	96	2,44 %
Cordula Spielmann-Pfeuffer, CSU	104	2,64 %
Sven Kuhn, CSU	55	1,40 %
Michael Geuß, CSU	113	2,87 %
Elisabeth Barthelmann, CSU	101	2,56 %
Elmar Merget, CSU	63	1,60 %
Klaudia Kaiser, CSU	144	3,65 %
Marco Rödel, CSU	38	0,96 %
Anja Hegen, CSU	120	3,04 %
Sebastian Feist, CSU	107	2,71 %
GRÜNE	789	6,87 %
Anne Schneider, GRÜNE	96	12,17 %
Klaus Schineller, GRÜNE	229	29,02 %
Alexander Hippeli, GRÜNE	77	9,76 %
Henry Dittrich, GRÜNE	33	4,18 %
M.A. Sabine Wagner, GRÜNE	22	2,79 %
Leo Ruppert, GRÜNE	43	5,45 %
Gisela Röder, GRÜNE	35	4,44 %
Dominik Deringer, GRÜNE	64	8,11 %
Daniela Berninger, GRÜNE	41	5,20 %
Thomas Henig, GRÜNE	79	10,01 %
Peter Ruppert, GRÜNE	32	4,06 %
Jörg Röder, GRÜNE	27	3,42 %
Justus Vogt, GRÜNE	11	1,39 %
SPD	2.549	22,20 %
Jürgen Hennemann, SPD	512	20,09 %
Ulrike Zettelmeier, SPD	154	6,04 %

	Anzahl	Prozent
Werner Riegel, SPD	281	11,02 %
Karin Kaiser, SPD	132	5,18 %
Werner Freibott, SPD	101	3,96 %
Irene Jungnickl, SPD	279	10,95 %
Eckart Roeß, SPD	97	3,81 %
Petra Lösslein-Lerche, SPD	84	3,30 %
Florian Schmidt, SPD	94	3,69 %
Silke Schwarz, SPD	81	3,18 %
Uwe Holzwarth, SPD	72	2,82 %
Veronika Henneberger, SPD	77	3,02 %
Andreas Kern, SPD	53	2,08 %
Ruth Metter, SPD	41	1,61 %
Michael Dieckmann, SPD	22	0,86 %
Andrea Meister, SPD	33	1,29 %
Winfried Golonka, SPD	138	5,41 %
Karin Limpert, SPD	40	1,57 %
Werner Will, SPD	131	5,14 %
Brunhilde Giegold, SPD	127	4,98 %
FDP und FB	1.309	11,40 %
Harald Pascher, FDP und FB	563	43,01 %
Jochen Göller, FDP und FB	37	2,83 %
Petra Büchner, FDP und FB	31	2,37 %
Markus Weis, FDP und FB	130	9,93 %
Hermann Freiherr von Rotenhan, FDP und FB	143	10,92 %
Kirsten Kohlmann-Dietz, FDP und FB	11	0,84 %
Thomas Hau, FDP und FB	29	2,22 %
Elke Baier, FDP und FB	66	5,04 %
Paul Schad, FDP und FB	31	2,37 %
Franziska Geiling, FDP und FB	31	2,37 %
Uwe Dietz, FDP und FB	11	0,84 %
Michaela Mogath, FDP und FB	50	3,82 %
Frank Wolfert, FDP und FB	12	0,92 %
Annalena Voigt, FDP und FB	30	2,29 %
Niklas Zillig, FDP und FB	16	1,22 %
Nicole Damm, FDP und FB	14	1,07 %
Markus Vollkommer, FDP und FB	15	1,15 %
Liane Haagen, FDP und FB	33	2,52 %
Gaetano Hofmann, FDP und FB	45	3,44 %
Sven Streubel, FDP und FB	11	0,84 %

	Anzahl	Prozent
Junge Liste	906	7,89 %
Timo Hohnhausen, Junge Liste	62	6,84 %
Matthias Becht, Junge Liste	67	7,40 %
Susanne Giebfried, Junge Liste	61	6,73 %
Winfried Geuß, Junge Liste	64	7,06 %
Philipp Ruhhammer, Junge Liste	51	5,63 %
Anne-Cathrin Borst, Junge Liste	37	4,08 %
Kilian Schuhmann, Junge Liste	26	2,87 %
Marcel Ebert, Junge Liste	29	3,20 %
Moritz Kröner, Junge Liste	17	1,88 %
Jonathan Elflein, Junge Liste	74	8,17 %
Michael Birke, Junge Liste	44	4,86 %
Moritz Korn, Junge Liste	31	3,42 %
Lukas Geuß, Junge Liste	40	4,42 %
Lisa Meister, Junge Liste	38	4,19 %
Jonathan Steffan, Junge Liste	57	6,29 %
Martin Müller, Junge Liste	44	4,86 %
Hannah Lang, Junge Liste	35	3,86 %
Max Pfeuffer, Junge Liste	24	2,65 %
Jutta Geuß, Junge Liste	31	3,42 %
Christian Giebfried, Junge Liste	74	8,17 %
FWE	1.988	17,31 %
Thomas Limpert, FWE	369	18,56 %
Philipp Arnold, FWE	399	20,07 %
Janina Reuter-Schad, FWE	71	3,57 %
Walter Ullrich, FWE	86	4,33 %
Ingo Heinemann, FWE	56	2,82 %
Andreas Mölter, FWE	105	5,28 %
Andreas Leibold, FWE	50	2,52 %
Katrin Schor, FWE	36	1,81 %
Sven Steffan, FWE	138	6,94 %
Hermann Müller, FWE	60	3,02 %
Ralf Kestel, FWE	98	4,93 %
Manfred Schwarz, FWE	114	5,73 %
Michael Wüstenberg, FWE	48	2,41 %
Oliver Höhn, FWE	18	0,91 %
Britta Travain-Schüll, FWE	57	2,87 %
Frank Klehr, FWE	23	1,16 %
Martin Schleicher, FWE	164	8,25 %
Peter Ossovsky, FWE	29	1,46 %

	Anzahl	Prozent
Martin Lutz, FWE	26	1,31 %
Marcel Leibold, FWE	41	2,06 %



CSU = Christlich-Soziale Union in Bayern
SPD = Sozialdemokratische Partei Deutschlands

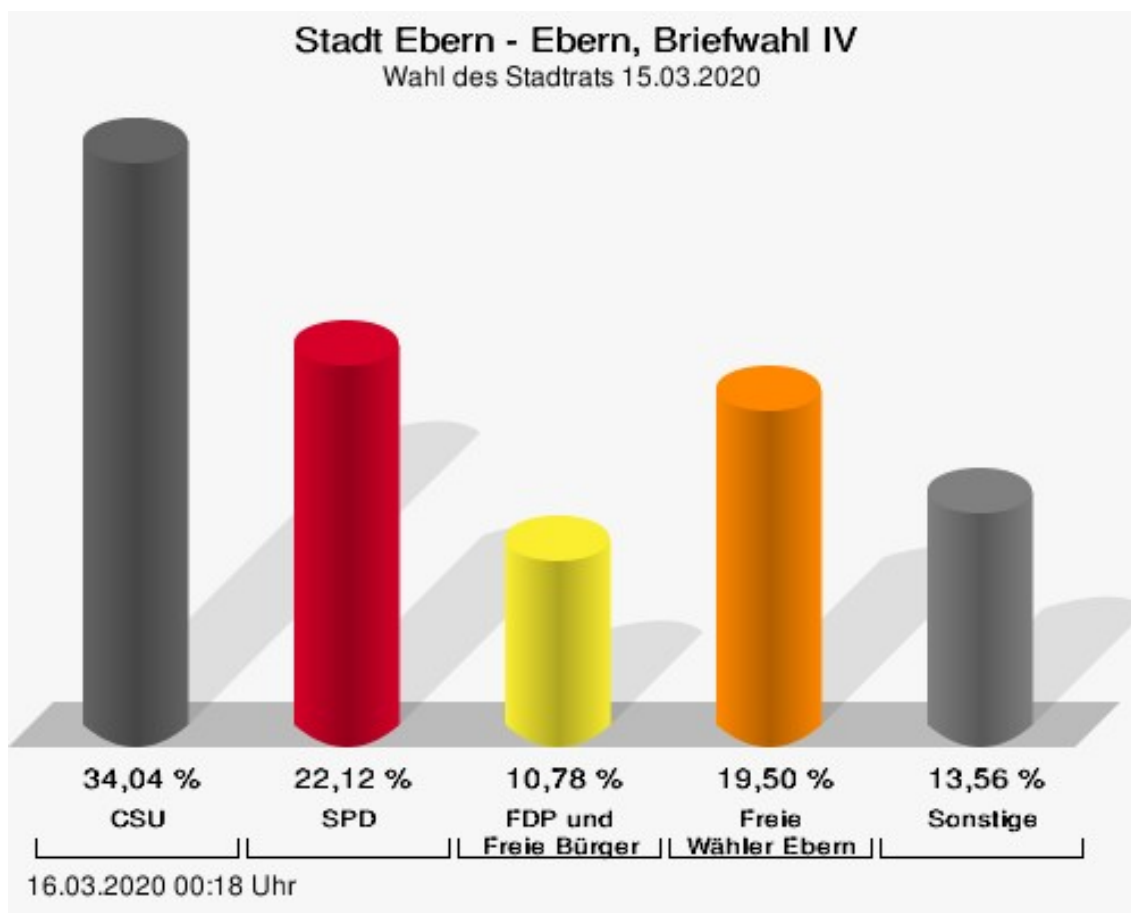
Ebern, Briefwahl IV

	Anzahl	Prozent
CSU	4.351	34,04 %
Dipl. Finanzwirt (FH) Sebastian Ott, CSU	515	11,84 %
Isabell Zimmer, CSU	500	11,49 %
Markus Fausten, CSU	193	4,44 %
Dieter Gerstenkorn, CSU	512	11,77 %
Fabian Weber, CSU	138	3,17 %
Gabriele Rögner, CSU	213	4,90 %
Marion Müller, CSU	563	12,94 %
Frank Ziegler, CSU	239	5,49 %
Thomas Müller, CSU	217	4,99 %
Frank Kaiser, CSU	148	3,40 %
Bernd Ebert, CSU	329	7,56 %
Cordula Spielmann-Pfeuffer, CSU	127	2,92 %
Sven Kuhn, CSU	61	1,40 %
Michael Geuß, CSU	134	3,08 %
Elisabeth Barthelmann, CSU	56	1,29 %
Elmar Merget, CSU	68	1,56 %
Klaudia Kaiser, CSU	61	1,40 %
Marco Rödel, CSU	36	0,83 %
Anja Hegen, CSU	148	3,40 %
Sebastian Feist, CSU	93	2,14 %
GRÜNE	843	6,60 %
Anne Schneider, GRÜNE	193	22,89 %
Klaus Schineller, GRÜNE	185	21,95 %
Alexander Hippeli, GRÜNE	115	13,64 %
Henry Dittrich, GRÜNE	30	3,56 %
M.A. Sabine Wagner, GRÜNE	30	3,56 %
Leo Ruppert, GRÜNE	42	4,98 %
Gisela Röder, GRÜNE	45	5,34 %
Dominik Deringer, GRÜNE	25	2,97 %
Daniela Berninger, GRÜNE	47	5,58 %
Thomas Henig, GRÜNE	29	3,44 %
Peter Ruppert, GRÜNE	49	5,81 %
Jörg Röder, GRÜNE	37	4,39 %
Justus Vogt, GRÜNE	16	1,90 %
SPD	2.827	22,12 %
Jürgen Hennemann, SPD	594	21,01 %
Ulrike Zettelmeier, SPD	246	8,70 %

	Anzahl	Prozent
Werner Riegel, SPD	242	8,56 %
Karin Kaiser, SPD	175	6,19 %
Werner Freibott, SPD	169	5,98 %
Irene Jungnickl, SPD	175	6,19 %
Eckart Roeß, SPD	210	7,43 %
Petra Lösslein-Lerche, SPD	107	3,78 %
Florian Schmidt, SPD	106	3,75 %
Silke Schwarz, SPD	53	1,87 %
Uwe Holzwarth, SPD	275	9,73 %
Veronika Henneberger, SPD	62	2,19 %
Andreas Kern, SPD	22	0,78 %
Ruth Metter, SPD	70	2,48 %
Michael Dieckmann, SPD	23	0,81 %
Andrea Meister, SPD	27	0,96 %
Winfried Golonka, SPD	111	3,93 %
Karin Limpert, SPD	69	2,44 %
Werner Will, SPD	29	1,03 %
Brunhilde Giegold, SPD	62	2,19 %
FDP und FB	1.378	10,78 %
Harald Pascher, FDP und FB	702	50,94 %
Jochen Göller, FDP und FB	41	2,98 %
Petra Büchner, FDP und FB	63	4,57 %
Markus Weis, FDP und FB	14	1,02 %
Hermann Freiherr von Rotenhan, FDP und FB	72	5,22 %
Kirsten Kohlmann-Dietz, FDP und FB	22	1,60 %
Thomas Hau, FDP und FB	18	1,31 %
Elke Baier, FDP und FB	93	6,75 %
Paul Schad, FDP und FB	51	3,70 %
Franziska Geiling, FDP und FB	23	1,67 %
Uwe Dietz, FDP und FB	22	1,60 %
Michaela Mogath, FDP und FB	45	3,27 %
Frank Wolfert, FDP und FB	60	4,35 %
Annalena Voigt, FDP und FB	23	1,67 %
Niklas Zillig, FDP und FB	18	1,31 %
Nicole Damm, FDP und FB	14	1,02 %
Markus Vollkommer, FDP und FB	18	1,31 %
Liane Haagen, FDP und FB	26	1,89 %
Gaetano Hofmann, FDP und FB	43	3,12 %
Sven Streubel, FDP und FB	10	0,73 %

	Anzahl	Prozent
Junge Liste	890	6,96 %
Timo Hohnhausen, Junge Liste	132	14,83 %
Matthias Becht, Junge Liste	119	13,37 %
Susanne Giebfried, Junge Liste	52	5,84 %
Winfried Geuß, Junge Liste	91	10,22 %
Philipp Ruhhammer, Junge Liste	41	4,61 %
Anne-Cathrin Borst, Junge Liste	24	2,70 %
Kilian Schuhmann, Junge Liste	12	1,35 %
Marcel Ebert, Junge Liste	66	7,42 %
Moritz Kröner, Junge Liste	18	2,02 %
Jonathan Elflein, Junge Liste	17	1,91 %
Michael Birke, Junge Liste	25	2,81 %
Moritz Korn, Junge Liste	13	1,46 %
Lukas Geuß, Junge Liste	50	5,62 %
Lisa Meister, Junge Liste	33	3,71 %
Jonathan Steffan, Junge Liste	54	6,07 %
Martin Müller, Junge Liste	28	3,15 %
Hannah Lang, Junge Liste	26	2,92 %
Max Pfeuffer, Junge Liste	12	1,35 %
Jutta Geuß, Junge Liste	39	4,38 %
Christian Giebfried, Junge Liste	38	4,27 %
FWE	2.493	19,50 %
Thomas Limpert, FWE	659	26,43 %
Philipp Arnold, FWE	494	19,82 %
Janina Reuter-Schad, FWE	60	2,41 %
Walter Ullrich, FWE	119	4,77 %
Ingo Heinemann, FWE	69	2,77 %
Andreas Mölter, FWE	274	10,99 %
Andreas Leibold, FWE	147	5,90 %
Katrin Schor, FWE	39	1,56 %
Sven Steffan, FWE	170	6,82 %
Hermann Müller, FWE	65	2,61 %
Ralf Kestel, FWE	95	3,81 %
Manfred Schwarz, FWE	22	0,88 %
Michael Wüstenberg, FWE	46	1,85 %
Oliver Höhn, FWE	23	0,92 %
Britta Travain-Schüll, FWE	36	1,44 %
Frank Klehr, FWE	19	0,76 %
Martin Schleicher, FWE	25	1,00 %
Peter Ossovsky, FWE	34	1,36 %

	Anzahl	Prozent
Martin Lutz, FWE	24	0,96 %
Marcel Leibold, FWE	73	2,93 %



CSU = Christlich-Soziale Union in Bayern
SPD = Sozialdemokratische Partei Deutschlands

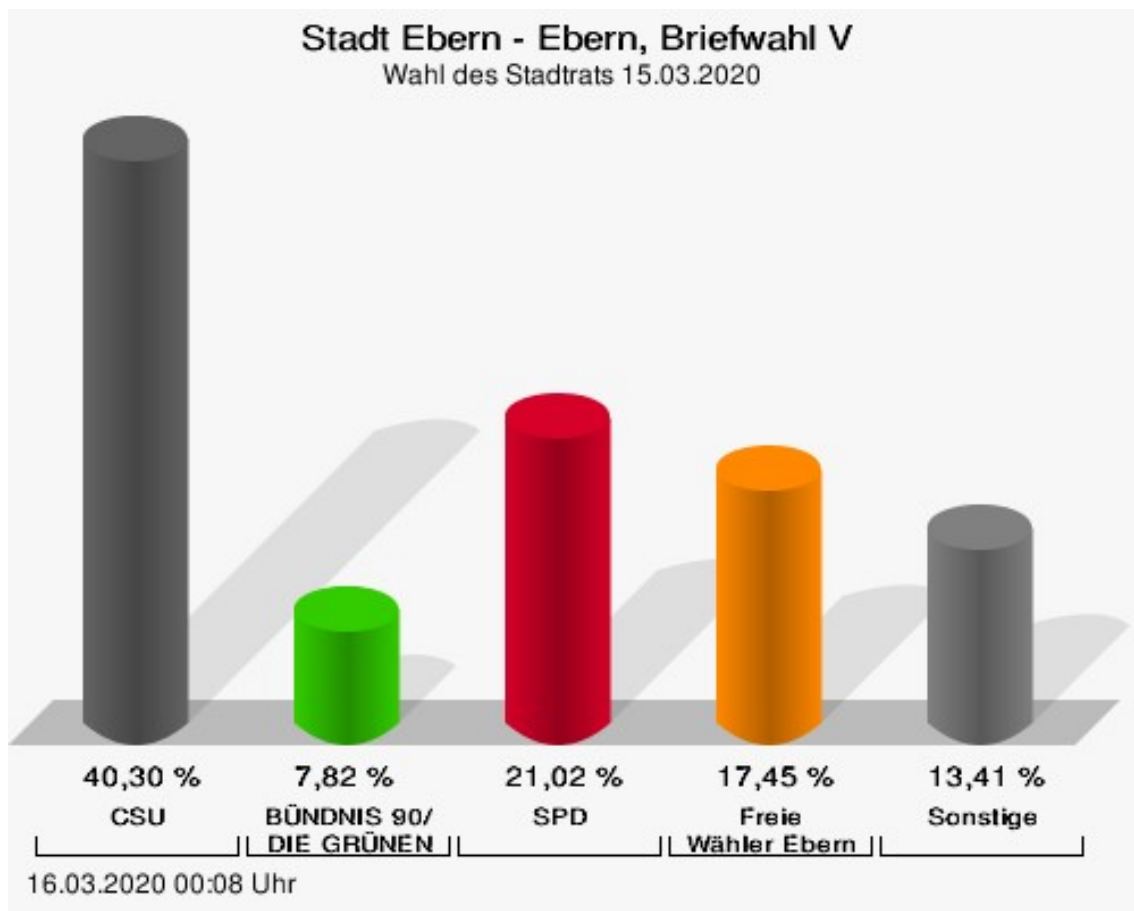
Ebern, Briefwahl V

	Anzahl	Prozent
CSU	5.340	40,30 %
Dipl. Finanzwirt (FH) Sebastian Ott, CSU	480	8,99 %
Isabell Zimmer, CSU	519	9,72 %
Markus Fausten, CSU	649	12,15 %
Dieter Gerstenkorn, CSU	381	7,13 %
Fabian Weber, CSU	65	1,22 %
Gabriele Rögner, CSU	478	8,95 %
Marion Müller, CSU	623	11,67 %
Frank Ziegler, CSU	145	2,72 %
Thomas Müller, CSU	55	1,03 %
Frank Kaiser, CSU	724	13,56 %
Bernd Ebert, CSU	98	1,84 %
Cordula Spielmann-Pfeuffer, CSU	51	0,96 %
Sven Kuhn, CSU	256	4,79 %
Michael Geuß, CSU	105	1,97 %
Elisabeth Barthelmann, CSU	205	3,84 %
Elmar Merget, CSU	69	1,29 %
Klaudia Kaiser, CSU	54	1,01 %
Marco Rödel, CSU	250	4,68 %
Anja Hegen, CSU	71	1,33 %
Sebastian Feist, CSU	62	1,16 %
GRÜNE	1.036	7,82 %
Anne Schneider, GRÜNE	78	7,53 %
Klaus Schineller, GRÜNE	444	42,86 %
Alexander Hippeli, GRÜNE	75	7,24 %
Henry Dittrich, GRÜNE	51	4,92 %
M.A. Sabine Wagner, GRÜNE	34	3,28 %
Leo Ruppert, GRÜNE	35	3,38 %
Gisela Röder, GRÜNE	12	1,16 %
Dominik Deringer, GRÜNE	65	6,27 %
Daniela Berninger, GRÜNE	123	11,87 %
Thomas Henig, GRÜNE	60	5,79 %
Peter Ruppert, GRÜNE	37	3,57 %
Jörg Röder, GRÜNE	13	1,25 %
Justus Vogt, GRÜNE	9	0,87 %
SPD	2.786	21,02 %
Jürgen Hennemann, SPD	478	17,16 %
Ulrike Zettelmeier, SPD	125	4,49 %

	Anzahl	Prozent
Werner Riegel, SPD	615	22,07 %
Karin Kaiser, SPD	486	17,44 %
Werner Freibott, SPD	63	2,26 %
Irene Jungnickl, SPD	110	3,95 %
Eckart Roeß, SPD	49	1,76 %
Petra Lösslein-Lerche, SPD	29	1,04 %
Florian Schmidt, SPD	65	2,33 %
Silke Schwarz, SPD	107	3,84 %
Uwe Holzwarth, SPD	80	2,87 %
Veronika Henneberger, SPD	32	1,15 %
Andreas Kern, SPD	52	1,87 %
Ruth Metter, SPD	57	2,05 %
Michael Dieckmann, SPD	12	0,43 %
Andrea Meister, SPD	11	0,39 %
Winfried Golonka, SPD	105	3,77 %
Karin Limpert, SPD	208	7,47 %
Werner Will, SPD	59	2,12 %
Brunhilde Giegold, SPD	43	1,54 %
FDP und FB	918	6,93 %
Harald Pascher, FDP und FB	418	45,53 %
Jochen Göller, FDP und FB	28	3,05 %
Petra Büchner, FDP und FB	9	0,98 %
Markus Weis, FDP und FB	10	1,09 %
Hermann Freiherr von Rotenhan, FDP und FB	29	3,16 %
Kirsten Kohlmann-Dietz, FDP und FB	1	0,11 %
Thomas Hau, FDP und FB	124	13,51 %
Elke Baier, FDP und FB	47	5,12 %
Paul Schad, FDP und FB	24	2,61 %
Franziska Geiling, FDP und FB	15	1,63 %
Uwe Dietz, FDP und FB	4	0,44 %
Michaela Mogath, FDP und FB	35	3,81 %
Frank Wolfert, FDP und FB	7	0,76 %
Annalena Voigt, FDP und FB	99	10,78 %
Niklas Zillig, FDP und FB	5	0,54 %
Nicole Damm, FDP und FB	2	0,22 %
Markus Vollkommer, FDP und FB	11	1,20 %
Liane Haagen, FDP und FB	14	1,53 %
Gaetano Hofmann, FDP und FB	32	3,49 %
Sven Streubel, FDP und FB	4	0,44 %

	Anzahl	Prozent
Junge Liste	859	6,48 %
Timo Hohnhausen, Junge Liste	68	7,92 %
Matthias Becht, Junge Liste	343	39,93 %
Susanne Giebfried, Junge Liste	26	3,03 %
Winfried Geuß, Junge Liste	43	5,01 %
Philipp Ruhhammer, Junge Liste	12	1,40 %
Anne-Cathrin Borst, Junge Liste	21	2,44 %
Kilian Schuhmann, Junge Liste	99	11,53 %
Marcel Ebert, Junge Liste	10	1,16 %
Moritz Kröner, Junge Liste	14	1,63 %
Jonathan Elflein, Junge Liste	26	3,03 %
Michael Birke, Junge Liste	21	2,44 %
Moritz Korn, Junge Liste	20	2,33 %
Lukas Geuß, Junge Liste	37	4,31 %
Lisa Meister, Junge Liste	10	1,16 %
Jonathan Steffan, Junge Liste	16	1,86 %
Martin Müller, Junge Liste	5	0,58 %
Hannah Lang, Junge Liste	22	2,56 %
Max Pfeuffer, Junge Liste	8	0,93 %
Jutta Geuß, Junge Liste	25	2,91 %
Christian Giebfried, Junge Liste	33	3,84 %
FWE	2.312	17,45 %
Thomas Limpert, FWE	391	16,91 %
Philipp Arnold, FWE	614	26,56 %
Janina Reuter-Schad, FWE	33	1,43 %
Walter Ullrich, FWE	26	1,12 %
Ingo Heinemann, FWE	276	11,94 %
Andreas Mölter, FWE	64	2,77 %
Andreas Leibold, FWE	43	1,86 %
Katrin Schor, FWE	10	0,43 %
Sven Steffan, FWE	102	4,41 %
Hermann Müller, FWE	114	4,93 %
Ralf Kestel, FWE	44	1,90 %
Manfred Schwarz, FWE	94	4,07 %
Michael Wüstenberg, FWE	26	1,12 %
Oliver Höhn, FWE	11	0,48 %
Britta Travain-Schüll, FWE	25	1,08 %
Frank Klehr, FWE	14	0,61 %
Martin Schleicher, FWE	56	2,42 %
Peter Ossovsky, FWE	304	13,15 %

	Anzahl	Prozent
Martin Lutz, FWE	26	1,12 %
Marcel Leibold, FWE	39	1,69 %



CSU = Christlich-Soziale Union in Bayern
SPD = Sozialdemokratische Partei Deutschlands

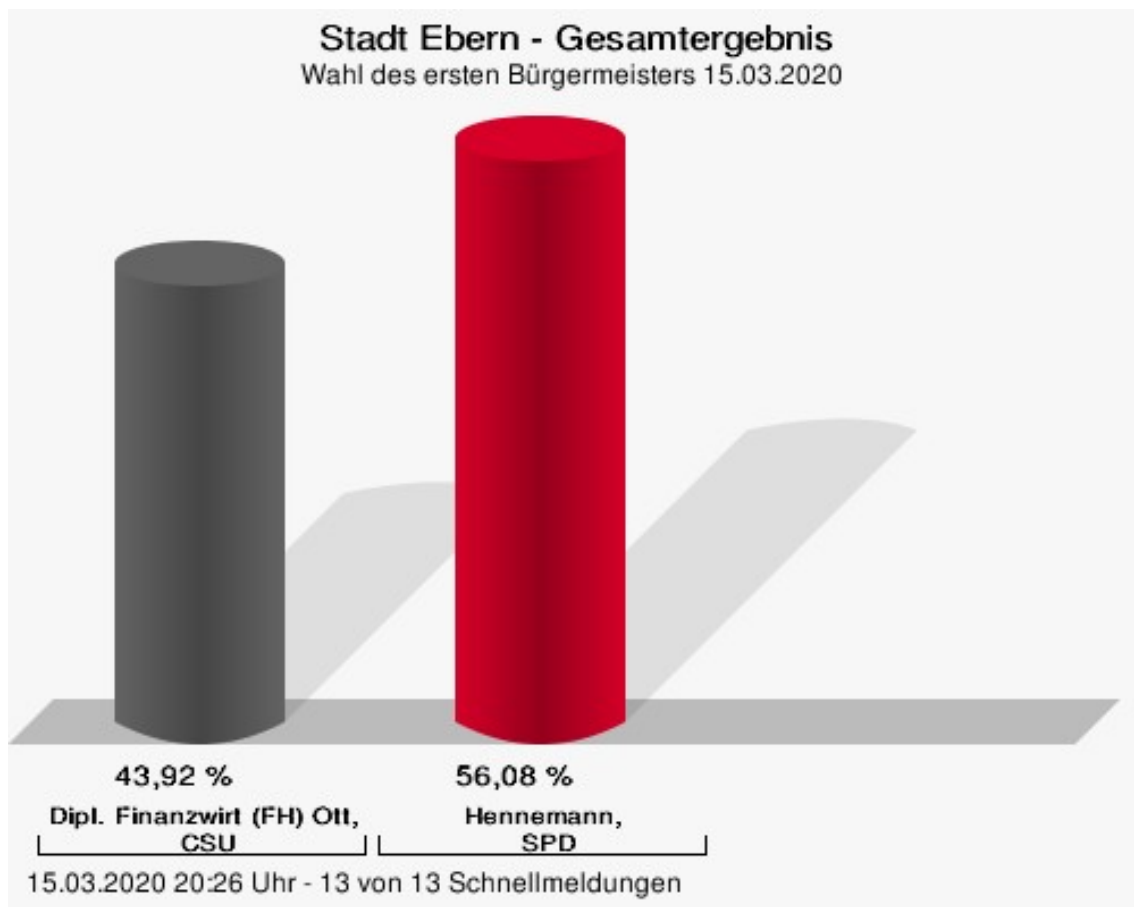
Übersicht Stimmbezirke

Zusammenstellung der Ergebnisse nach Stimmbezirken

Stimmbezirk	Stand	Wahlberech- tigte	Wähler/innen	CSU	GRÜNE	SPD	FDP und FB	Junge Liste	FWE
Ebern, Los- berg	eingegangen	944	23,52 %	29,41 %	7,47 %	34,73 %	6,10 %	7,87 %	14,43 %
Ebern, Altstadt	eingegangen	854	16,86 %	31,06 %	14,01 %	18,48 %	9,46 %	10,80 %	16,19 %
Ebern, Stein- berg	eingegangen	924	18,18 %	41,36 %	8,31 %	27,95 %	8,17 %	4,59 %	9,62 %
Ebern, Mann- lehen	eingegangen	930	17,74 %	33,46 %	10,01 %	18,96 %	9,36 %	8,49 %	19,72 %
Heubach	eingegangen	506	23,72 %	29,09 %	8,37 %	20,81 %	6,15 %	6,39 %	29,19 %
Fischbach	eingegangen	596	22,32 %	25,97 %	12,56 %	23,46 %	16,72 %	5,09 %	16,21 %
Unterreppach	eingegangen	615	24,07 %	38,10 %	9,74 %	17,45 %	7,33 %	5,27 %	22,11 %
Jesserndorf	eingegangen	676	20,41 %	48,60 %	12,36 %	19,34 %	3,02 %	3,78 %	12,89 %
Ebern, Brief- wahl I	eingegangen	0		32,14 %	6,15 %	26,45 %	9,34 %	9,58 %	16,34 %
Ebern, Brief- wahl II	eingegangen	0		33,38 %	7,36 %	19,62 %	11,05 %	9,64 %	18,95 %
Ebern, Brief- wahl III	eingegangen	0		34,33 %	6,87 %	22,20 %	11,40 %	7,89 %	17,31 %
Ebern, Brief- wahl IV	eingegangen	0		34,04 %	6,60 %	22,12 %	10,78 %	6,96 %	19,50 %
Ebern, Brief- wahl V	eingegangen	0		40,30 %	7,82 %	21,02 %	6,93 %	6,48 %	17,45 %
Stadt Ebern	13 von 13	6.045	68,60 %	35,00 %	7,88 %	22,56 %	9,33 %	7,52 %	17,70 %

Wahl des ersten Bürgermeisters Stadt Ebern


	Anzahl	Prozent
Dipl. Finanzwirt (FH) Ott, CSU	1.765	43,92 %
Hennemann, SPD	2.254	56,08 %



Dipl. Finanzwirt (FH) Ott, CSU = Dipl. Finanzwirt (FH) Ott, Christlich-Soziale Union in Bayern
Hennemann, SPD = Hennemann, Sozialdemokratische Partei Deutschlands

Gewählt
Hennemann, Jürgen (SPD)

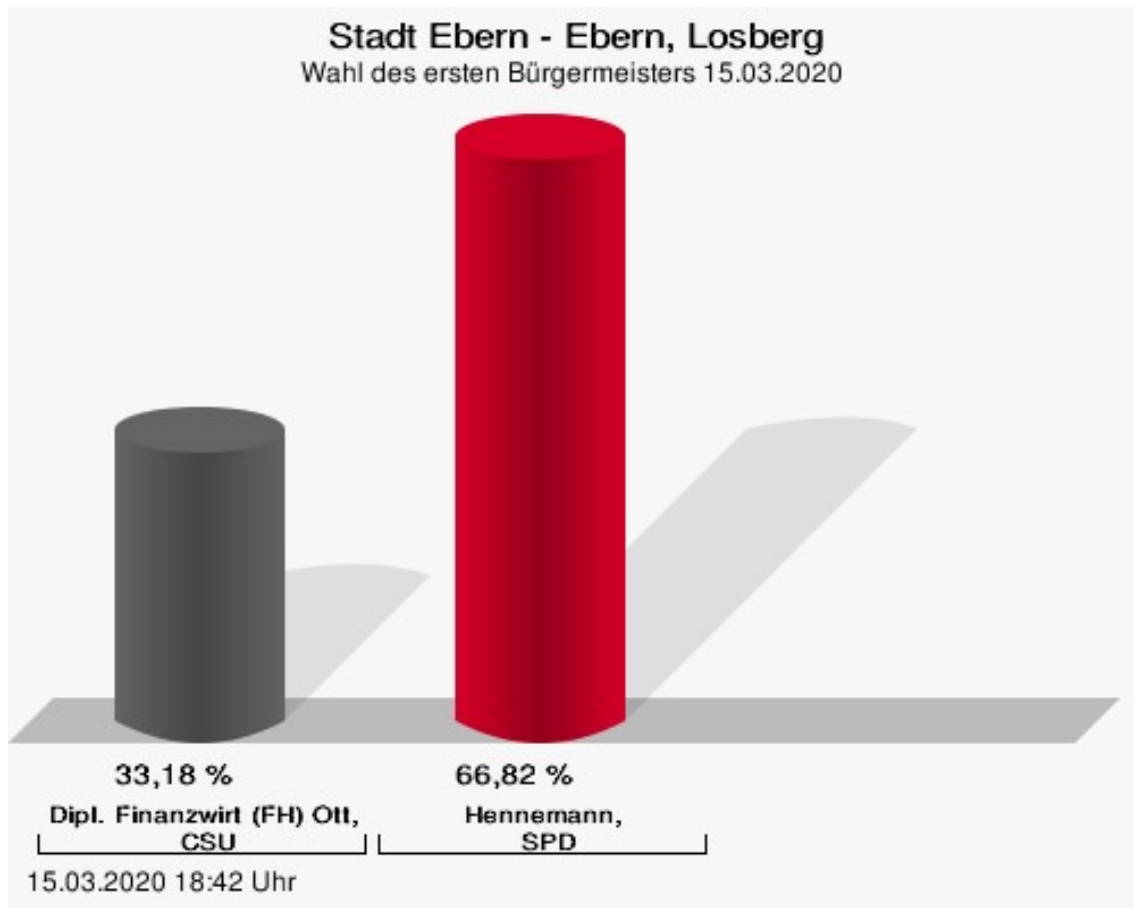
Wahlbeteiligung



15.03.2020 20:26 Uhr - 13 von 13 Schnellmeldungen

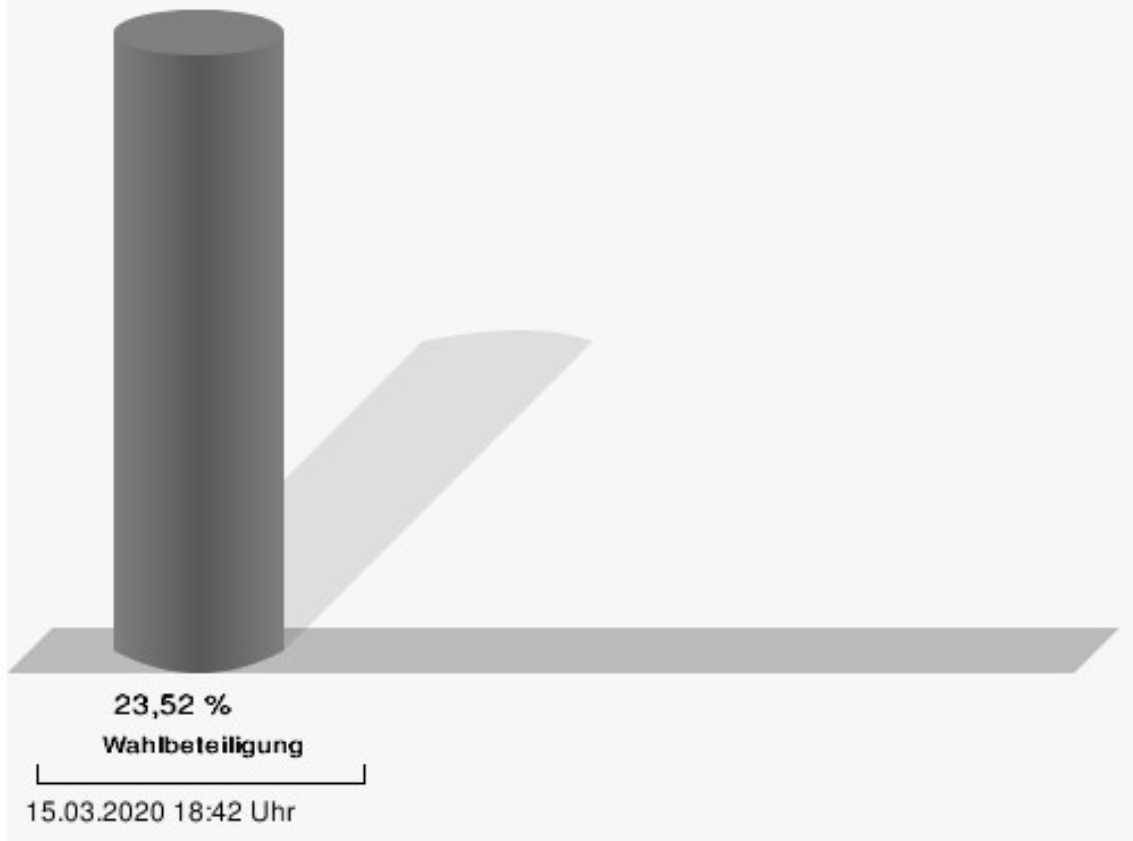
Stimmbezirke Ebern, Losberg

	Anzahl	Prozent
Dipl. Finanzwirt (FH) Ott, CSU	72	33,18 %
Hennemann, SPD	145	66,82 %



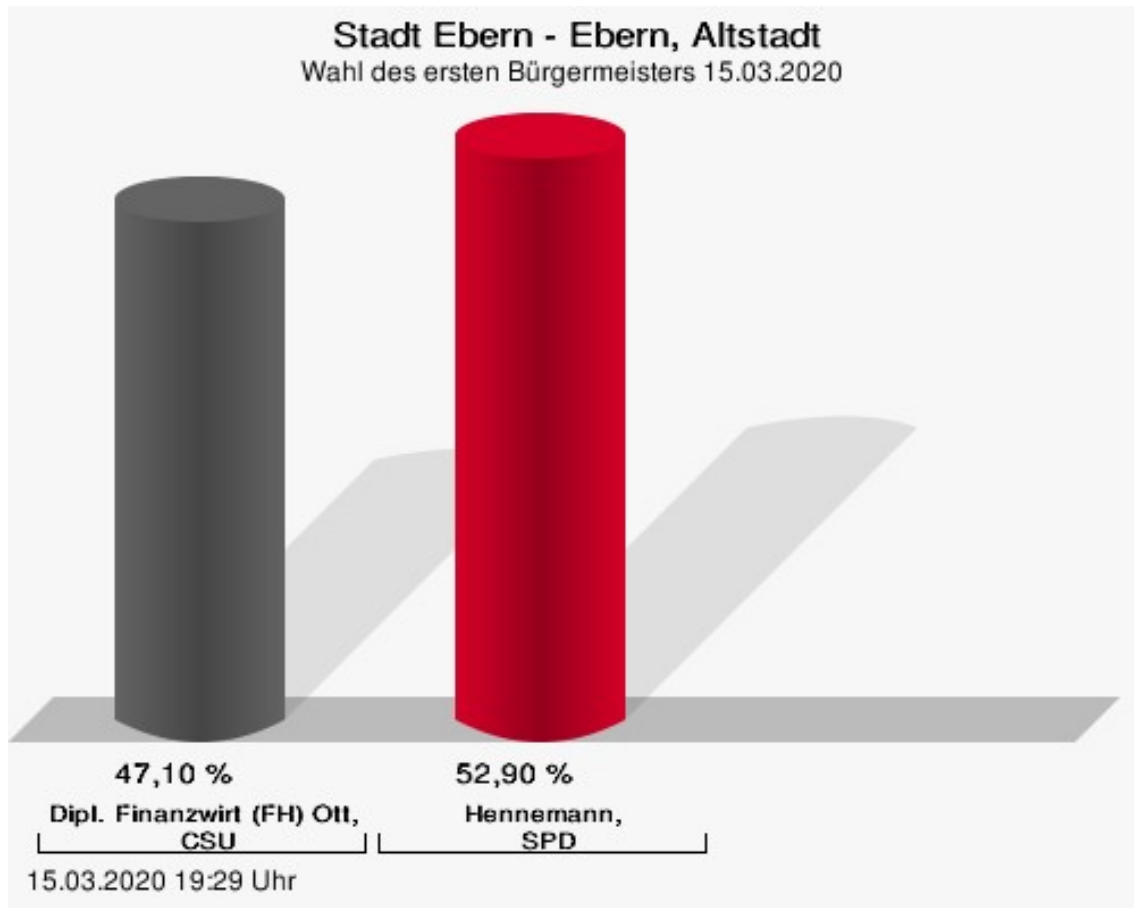
Dipl. Finanzwirt (FH) Ott, CSU = Dipl. Finanzwirt (FH) Ott, Christlich-Soziale Union in Bayern
Hennemann, SPD = Hennemann, Sozialdemokratische Partei Deutschlands

Wahlbeteiligung




Ebern, Altstadt

	Anzahl	Prozent
Dipl. Finanzwirt (FH) Ott, CSU	65	47,10 %
Hennemann, SPD	73	52,90 %



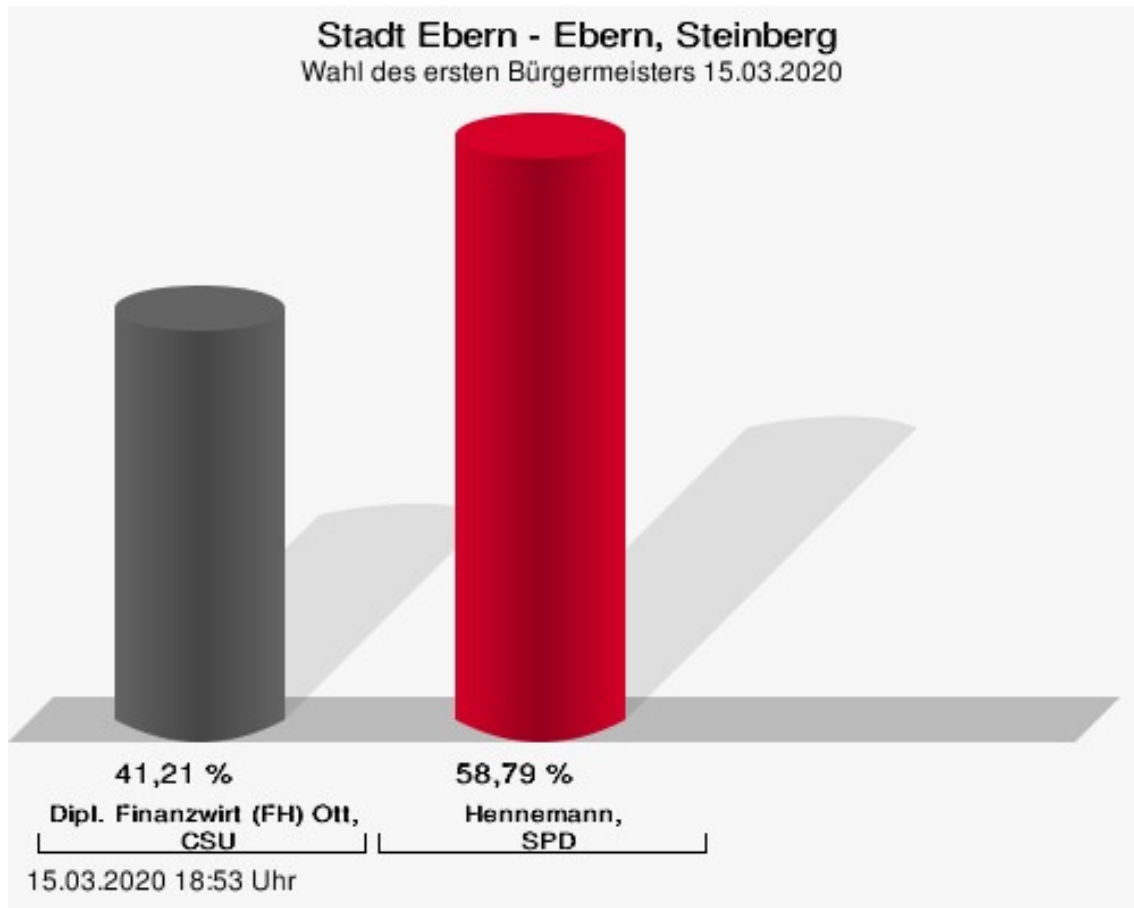
Dipl. Finanzwirt (FH) Ott, CSU = Dipl. Finanzwirt (FH) Ott, Christlich-Soziale Union in Bayern
Hennemann, SPD = Hennemann, Sozialdemokratische Partei Deutschlands

Wahlbeteiligung




Ebern, Steinberg

	Anzahl	Prozent
Dipl. Finanzwirt (FH) Ott, CSU	68	41,21 %
Hennemann, SPD	97	58,79 %



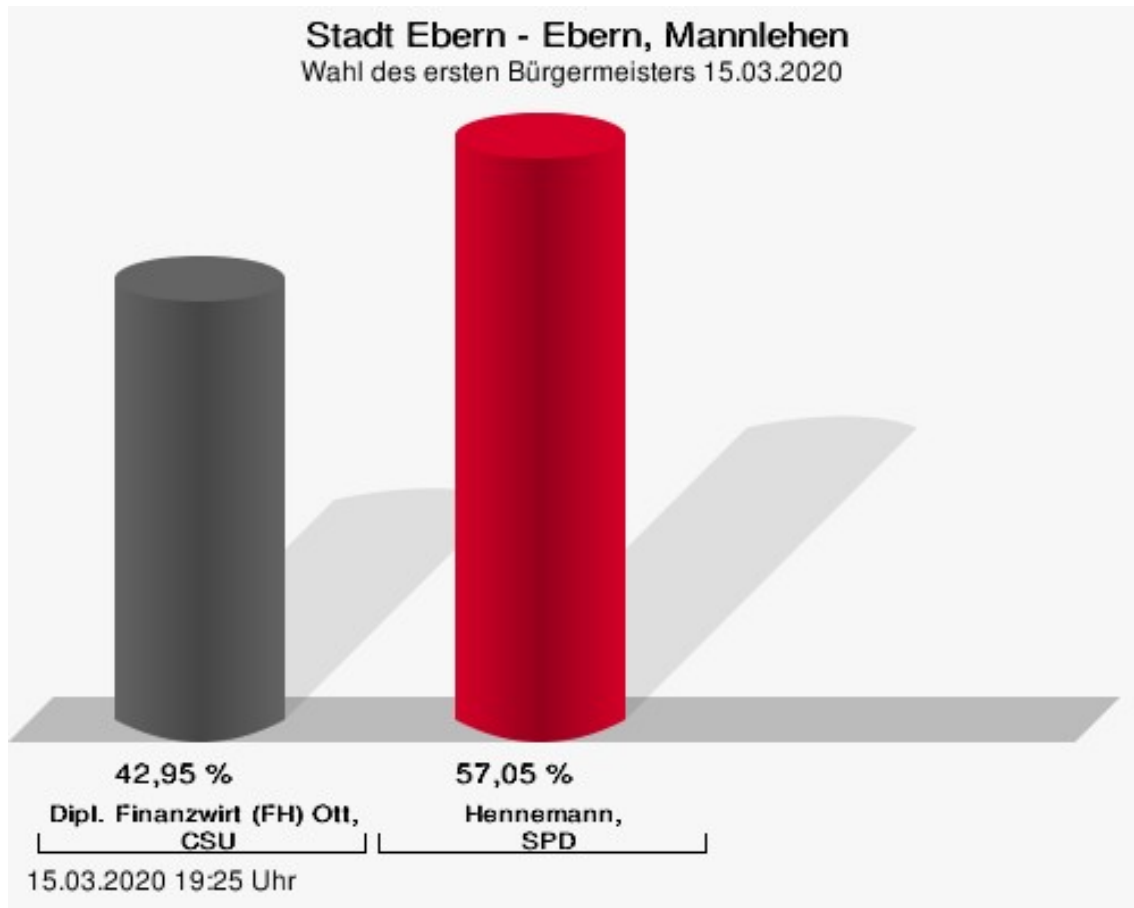
Dipl. Finanzwirt (FH) Ott, CSU = Dipl. Finanzwirt (FH) Ott, Christlich-Soziale Union in Bayern
Hennemann, SPD = Hennemann, Sozialdemokratische Partei Deutschlands

Wahlbeteiligung




Ebern, Mannlehen

	Anzahl	Prozent
Dipl. Finanzwirt (FH) Ott, CSU	67	42,95 %
Hennemann, SPD	89	57,05 %



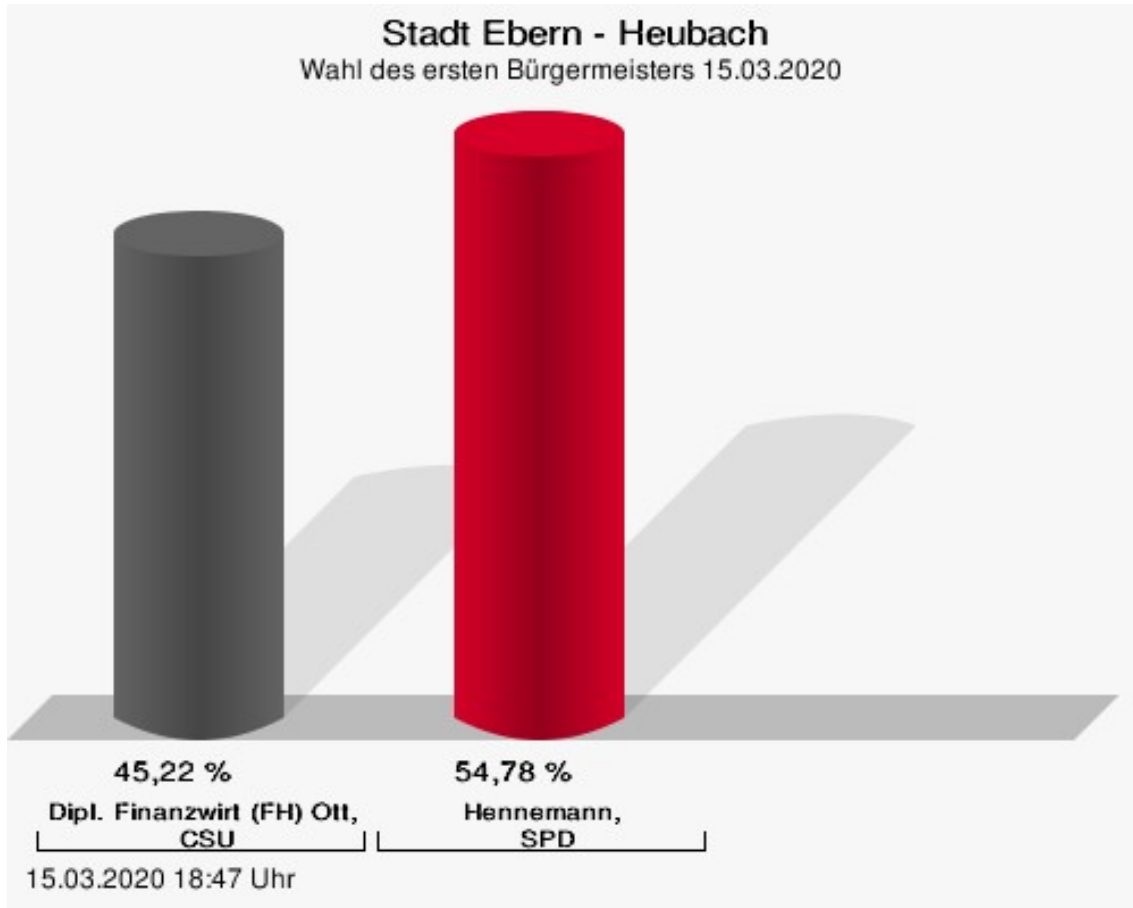
Dipl. Finanzwirt (FH) Ott, CSU = Dipl. Finanzwirt (FH) Ott, Christlich-Soziale Union in Bayern
Hennemann, SPD = Hennemann, Sozialdemokratische Partei Deutschlands

Wahlbeteiligung



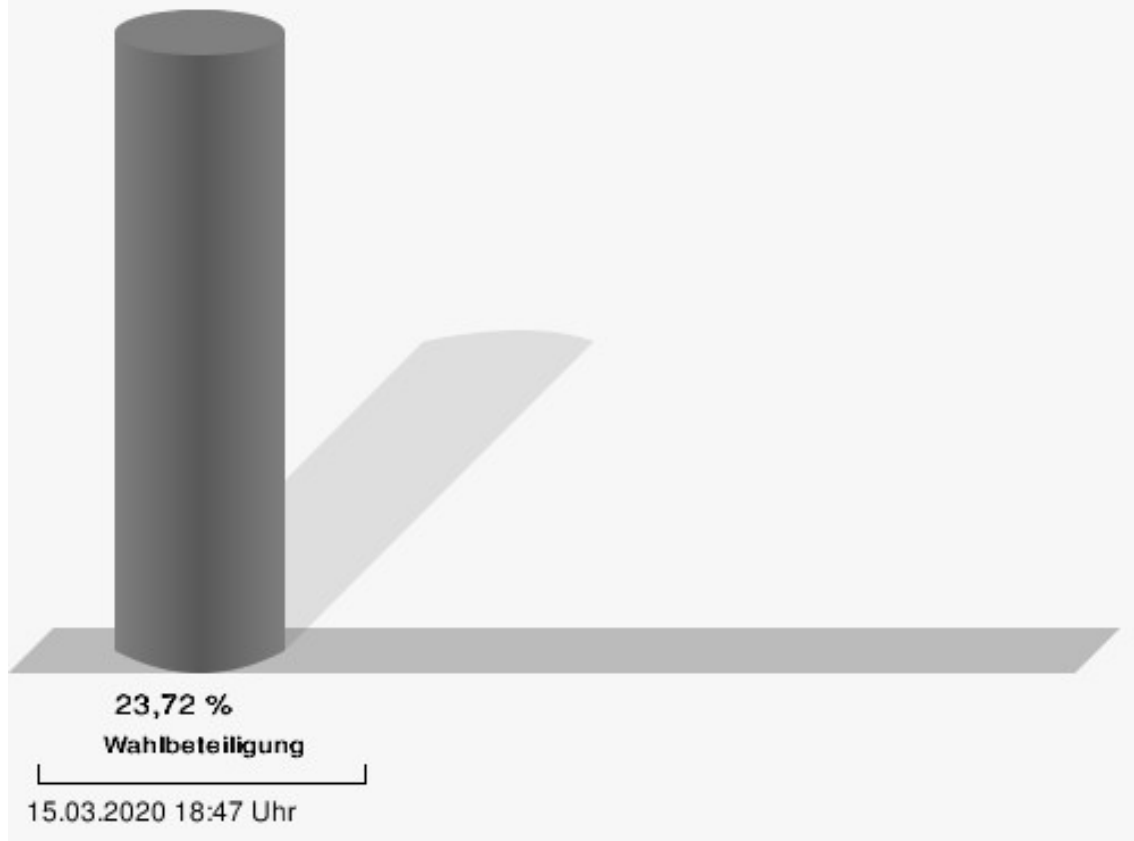
Heubach

	Anzahl	Prozent
Dipl. Finanzwirt (FH) Ott, CSU	52	45,22 %
Hennemann, SPD	63	54,78 %



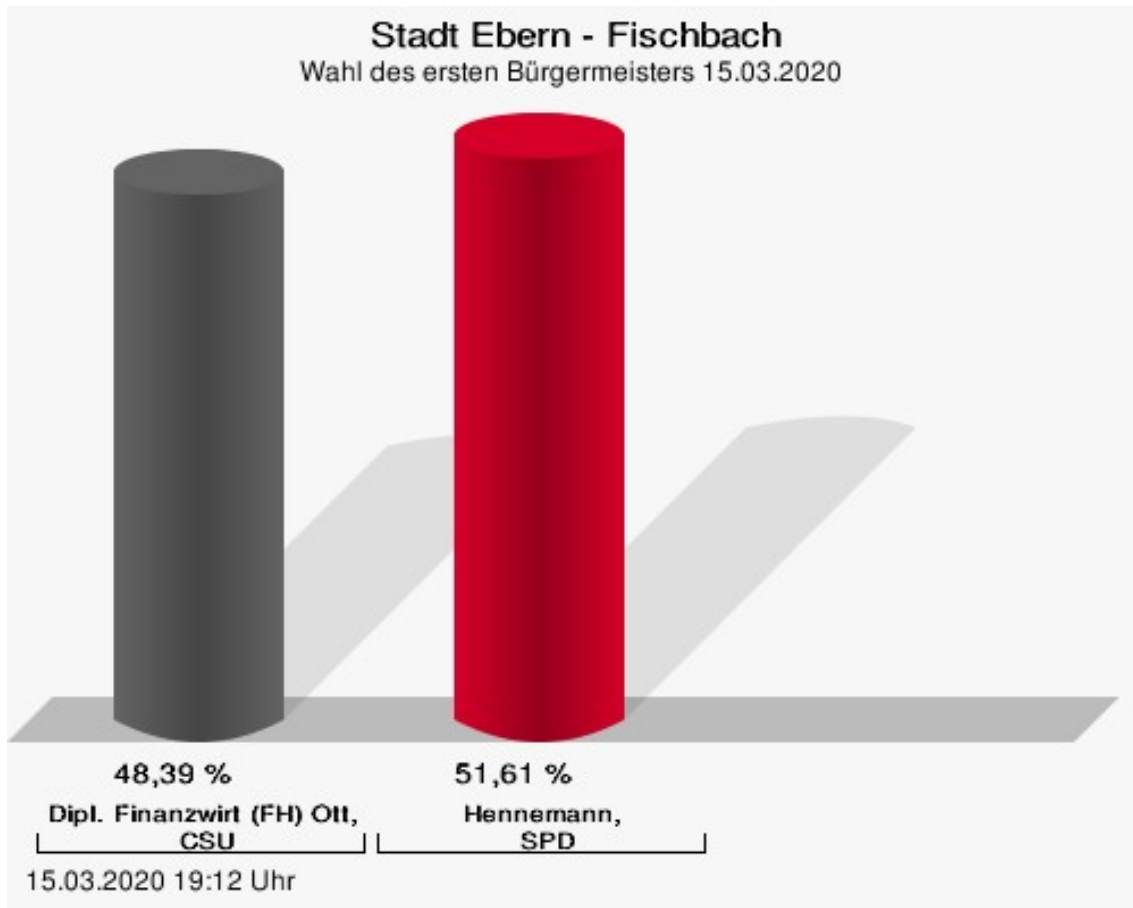
Dipl. Finanzwirt (FH) Ott, CSU = Dipl. Finanzwirt (FH) Ott, Christlich-Soziale Union in Bayern
Hennemann, SPD = Hennemann, Sozialdemokratische Partei Deutschlands

Wahlbeteiligung




Fischbach

	Anzahl	Prozent
Dipl. Finanzwirt (FH) Ott, CSU	60	48,39 %
Hennemann, SPD	64	51,61 %



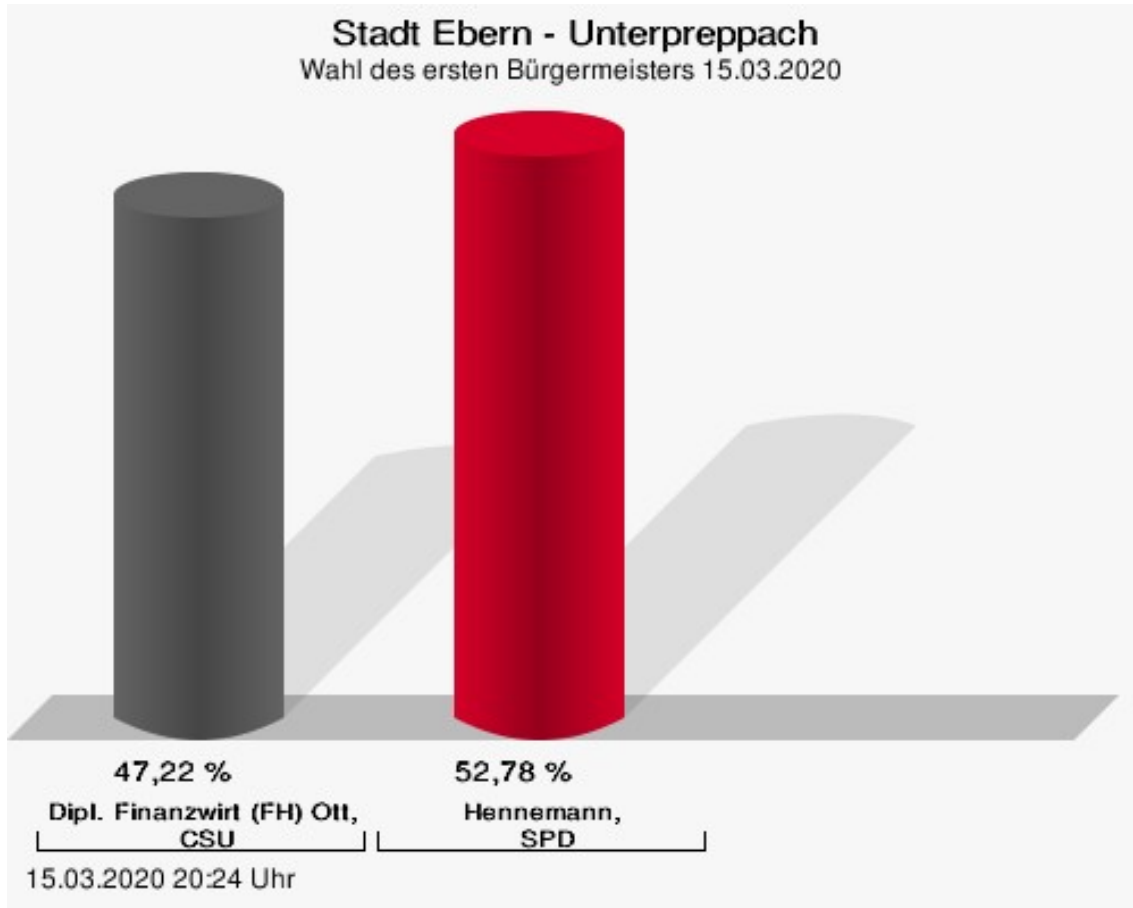
Dipl. Finanzwirt (FH) Ott, CSU = Dipl. Finanzwirt (FH) Ott, Christlich-Soziale Union in Bayern
 Hennemann, SPD = Hennemann, Sozialdemokratische Partei Deutschlands

Wahlbeteiligung




Unterreppach

	Anzahl	Prozent
Dipl. Finanzwirt (FH) Ott, CSU	68	47,22 %
Hennemann, SPD	76	52,78 %



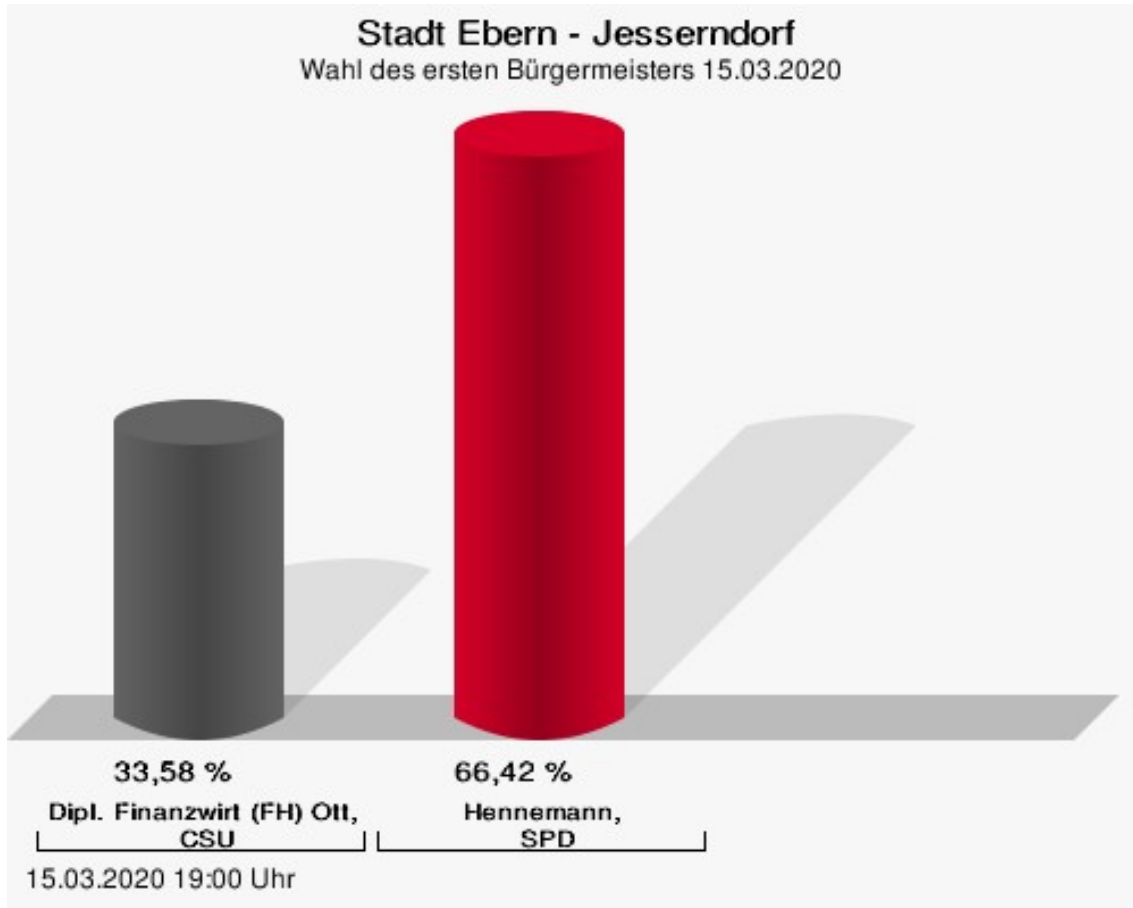
Dipl. Finanzwirt (FH) Ott, CSU = Dipl. Finanzwirt (FH) Ott, Christlich-Soziale Union in Bayern
Hennemann, SPD = Hennemann, Sozialdemokratische Partei Deutschlands

Wahlbeteiligung




Jesserndorf

	Anzahl	Prozent
Dipl. Finanzwirt (FH) Ott, CSU	46	33,58 %
Hennemann, SPD	91	66,42 %



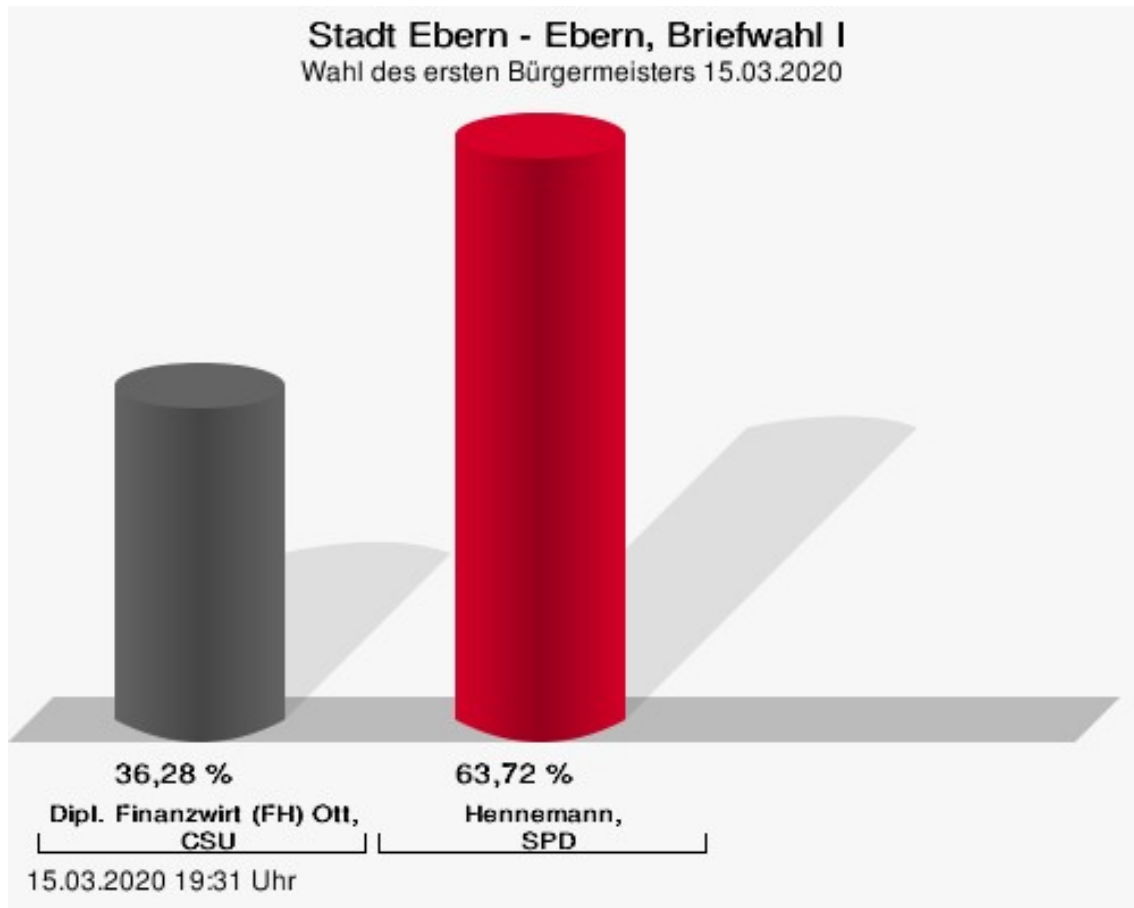
Dipl. Finanzwirt (FH) Ott, CSU = Dipl. Finanzwirt (FH) Ott, Christlich-Soziale Union in Bayern
Hennemann, SPD = Hennemann, Sozialdemokratische Partei Deutschlands

Wahlbeteiligung



Ebern, Briefwahl I

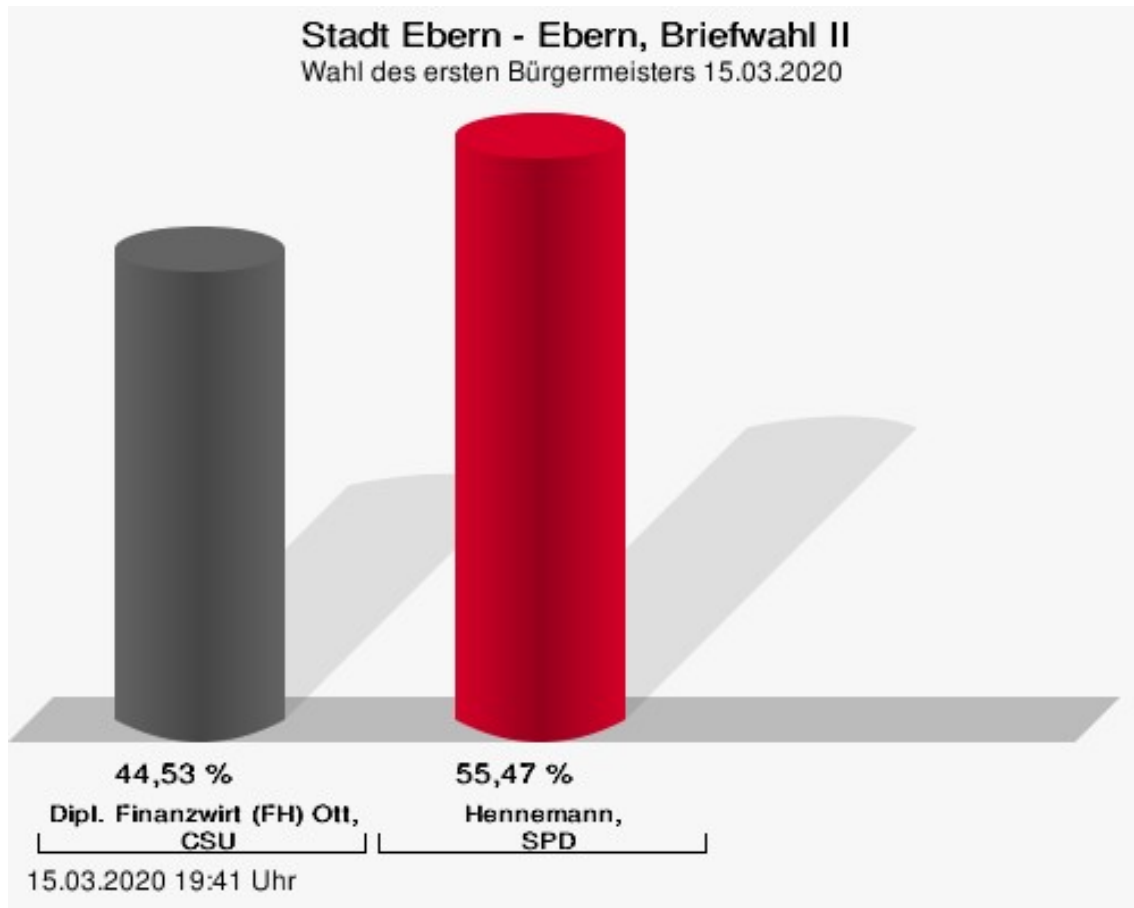
	Anzahl	Prozent
Dipl. Finanzwirt (FH) Ott, CSU	160	36,28 %
Hennemann, SPD	281	63,72 %



Dipl. Finanzwirt (FH) Ott, CSU = Dipl. Finanzwirt (FH) Ott, Christlich-Soziale Union in Bayern
Hennemann, SPD = Hennemann, Sozialdemokratische Partei Deutschlands

Ebern, Briefwahl II

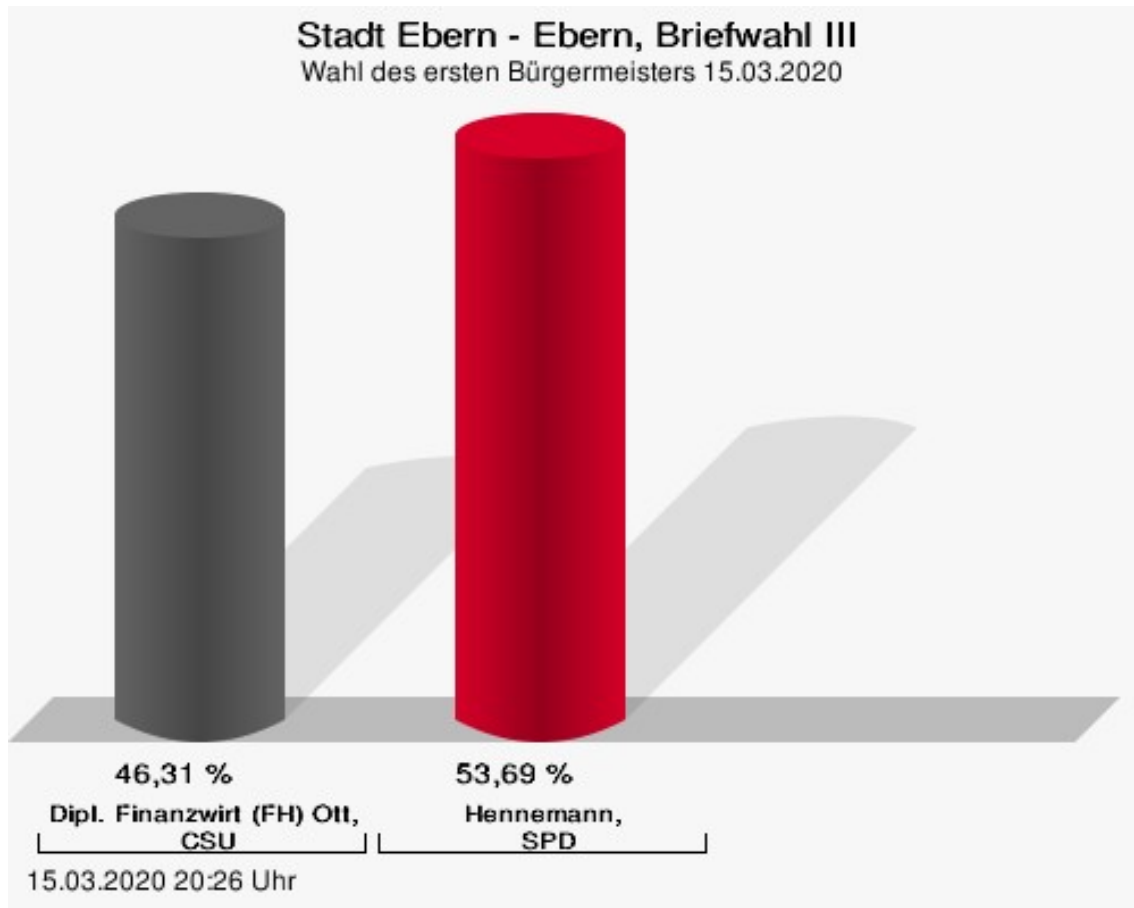
	Anzahl	Prozent
Dipl. Finanzwirt (FH) Ott, CSU	183	44,53 %
Hennemann, SPD	228	55,47 %



Dipl. Finanzwirt (FH) Ott, CSU = Dipl. Finanzwirt (FH) Ott, Christlich-Soziale Union in Bayern
Hennemann, SPD = Hennemann, Sozialdemokratische Partei Deutschlands

Ebern, Briefwahl III

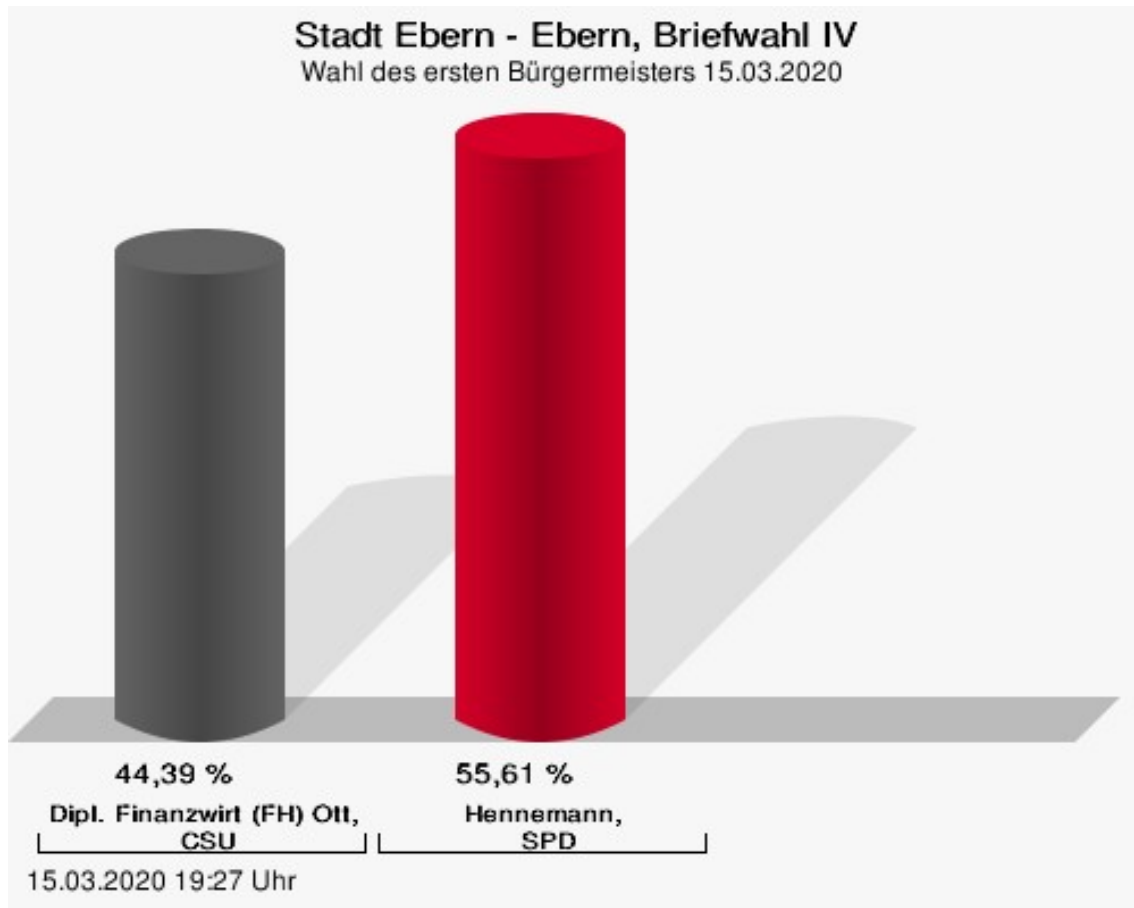
	Anzahl	Prozent
Dipl. Finanzwirt (FH) Ott, CSU	276	46,31 %
Hennemann, SPD	320	53,69 %



Dipl. Finanzwirt (FH) Ott, CSU = Dipl. Finanzwirt (FH) Ott, Christlich-Soziale Union in Bayern
Hennemann, SPD = Hennemann, Sozialdemokratische Partei Deutschlands

Ebern, Briefwahl IV

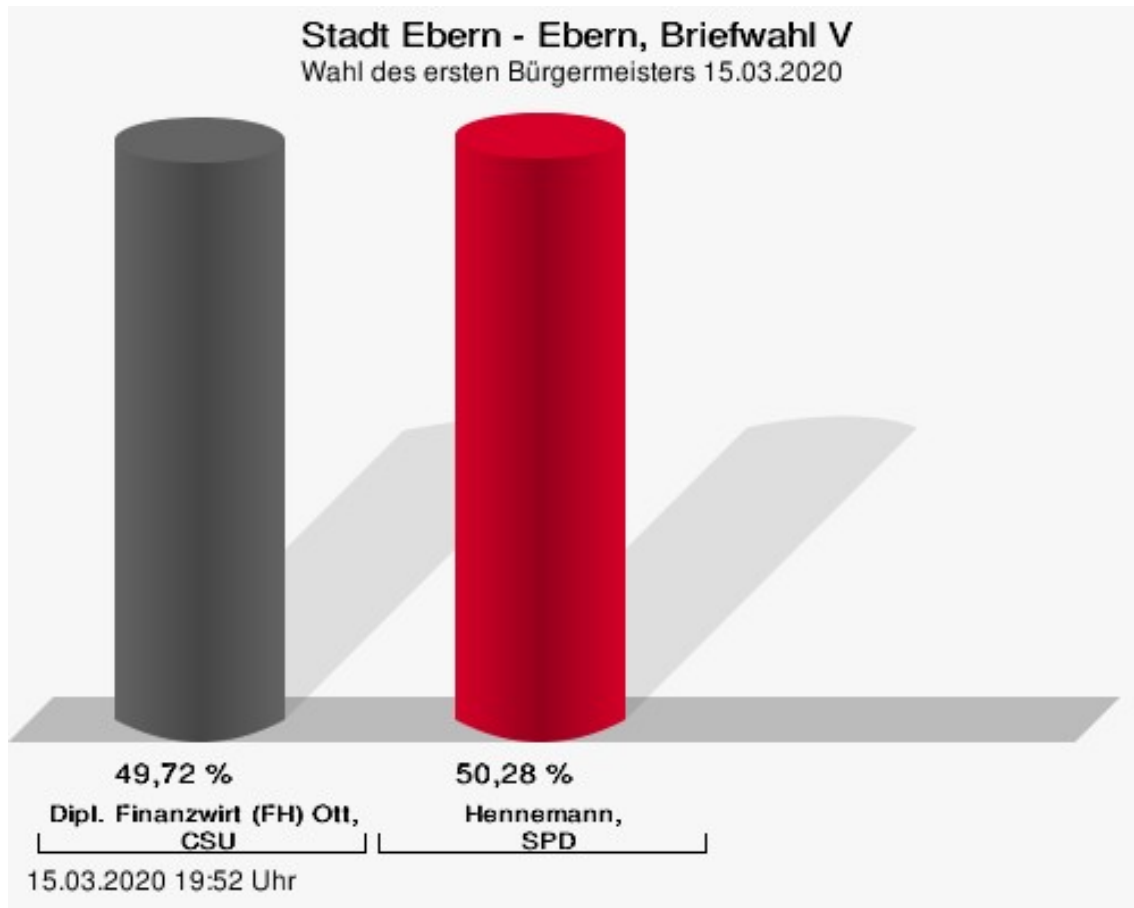
	Anzahl	Prozent
Dipl. Finanzwirt (FH) Ott, CSU	297	44,39 %
Hennemann, SPD	372	55,61 %



Dipl. Finanzwirt (FH) Ott, CSU = Dipl. Finanzwirt (FH) Ott, Christlich-Soziale Union in Bayern
Hennemann, SPD = Hennemann, Sozialdemokratische Partei Deutschlands

Ebern, Briefwahl V

	Anzahl	Prozent
Dipl. Finanzwirt (FH) Ott, CSU	351	49,72 %
Hennemann, SPD	355	50,28 %



Dipl. Finanzwirt (FH) Ott, CSU = Dipl. Finanzwirt (FH) Ott, Christlich-Soziale Union in Bayern
Hennemann, SPD = Hennemann, Sozialdemokratische Partei Deutschlands

Übersicht Stimmbezirke

Zusammenstellung der Ergebnisse nach Stimmbezirken

Stimmbezirk	Stand	Wahlberechtigte	Wähler/innen	gültig	CSU	SPD
Ebern, Losberg	eingegangen	944	23,52 %	97,75 %	33,18 %	66,82 %
Ebern, Altstadt	eingegangen	854	16,86 %	95,83 %	47,10 %	52,90 %
Ebern, Steinberg	eingegangen	924	18,18 %	98,21 %	41,21 %	58,79 %
Ebern, Mannlehen	eingegangen	930	17,74 %	94,55 %	42,95 %	57,05 %
Heubach	eingegangen	506	23,72 %	95,83 %	45,22 %	54,78 %
Fischbach	eingegangen	596	22,32 %	93,23 %	48,39 %	51,61 %
Unterpreppach	eingegangen	615	24,07 %	97,30 %	47,22 %	52,78 %
Jesserndorf	eingegangen	676	20,41 %	99,28 %	33,58 %	66,42 %
Ebern, Briefwahl I	eingegangen	0		96,92 %	36,28 %	63,72 %
Ebern, Briefwahl II	eingegangen	0		94,70 %	44,53 %	55,47 %
Ebern, Briefwahl III	eingegangen	0		96,75 %	46,31 %	53,69 %
Ebern, Briefwahl IV	eingegangen	0		97,95 %	44,39 %	55,61 %
Ebern, Briefwahl V	eingegangen	0		97,92 %	49,72 %	50,28 %
Stadt Ebern	13 von 13	6.045	68,60 %	96,91 %	43,92 %	56,08 %