

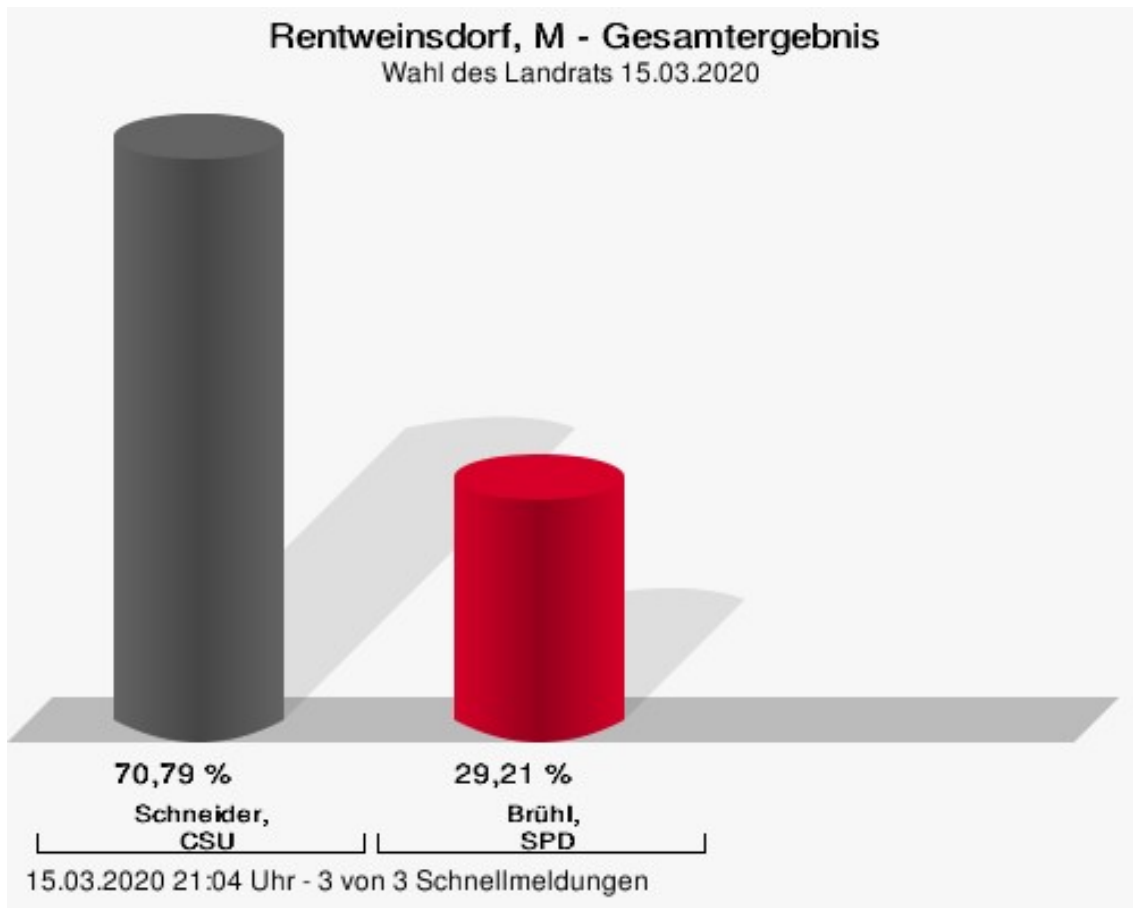
Wahlbuch
Kommunalwahlen
15.03.2020
Rentweinsdorf, M
Herausgegeben am 16.03.2020

Inhaltsverzeichnis

Wahl des Landrats	1
Rentweinsdorf, M	1
Stimmbezirke	3
Rentweinsdorf I	3
Rentweinsdorf II	5
Rentweinsdorf, Briefwahl	7
Übersicht Stimmbezirke	8
Wahl des Kreistags	9
Rentweinsdorf, M	9
Stimmbezirke	24
Rentweinsdorf I	24
Rentweinsdorf II	39
Rentweinsdorf, Briefwahl	54
Übersicht Stimmbezirke	55
Wahl des Marktgemeinderats	56
Rentweinsdorf, M	56
Stimmbezirke	60
Rentweinsdorf I	60
Rentweinsdorf II	63
Rentweinsdorf, Briefwahl	66
Übersicht Stimmbezirke	69
Wahl des ersten Bürgermeisters	70
Rentweinsdorf, M	70
Stimmbezirke	72
Rentweinsdorf I	72
Rentweinsdorf II	74
Rentweinsdorf, Briefwahl	76
Übersicht Stimmbezirke	77

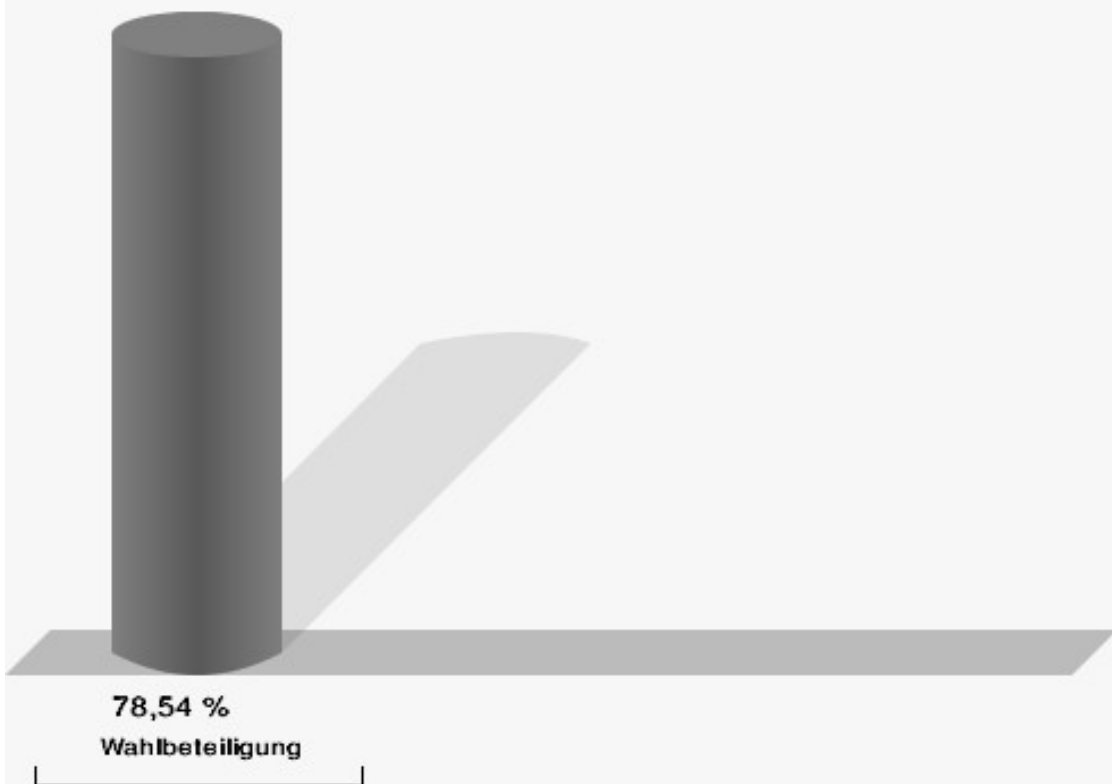
Wahl des Landrats Rentweinsdorf, M

	Anzahl	Prozent
Schneider, CSU	710	70,79 %
Brühl, SPD	293	29,21 %



Schneider, CSU = Schneider, Christlich-Soziale Union in Bayern e.V.
Brühl, SPD = Brühl, Sozialdemokratische Partei Deutschlands

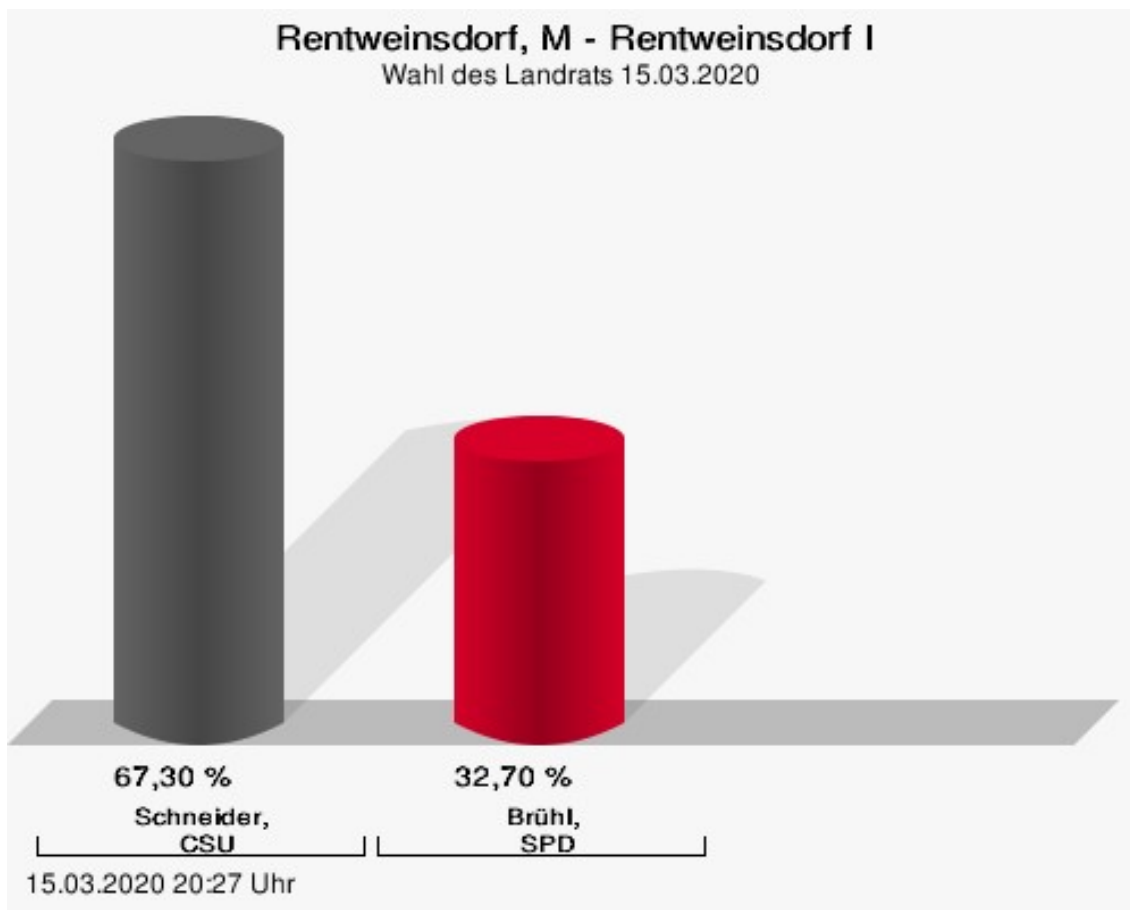
Wahlbeteiligung



15.03.2020 21:04 Uhr - 3 von 3 Schnellmeldungen


Stimmbezirke Rentweinsdorf I

	Anzahl	Prozent
Schneider, CSU	142	67,30 %
Brühl, SPD	69	32,70 %



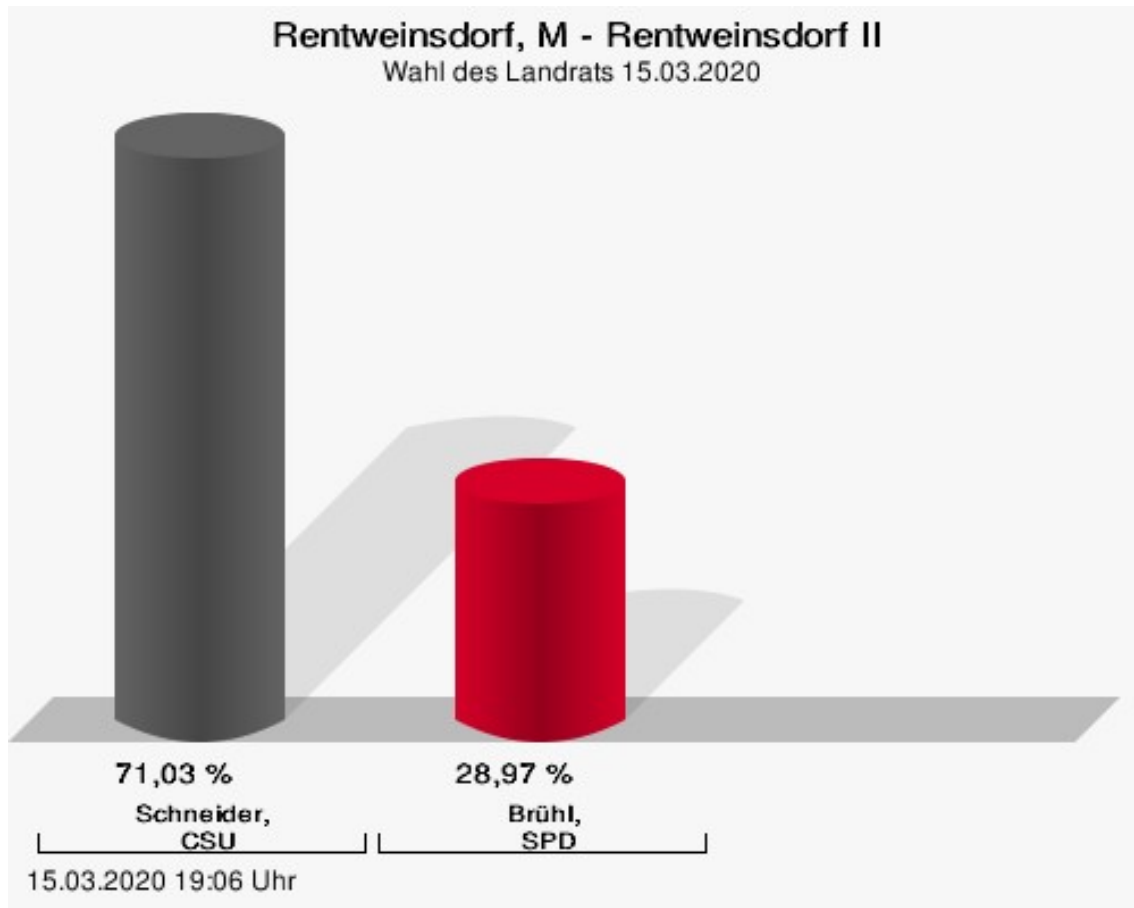
Schneider, CSU = Schneider, Christlich-Soziale Union in Bayern e.V.
Brühl, SPD = Brühl, Sozialdemokratische Partei Deutschlands

Wahlbeteiligung



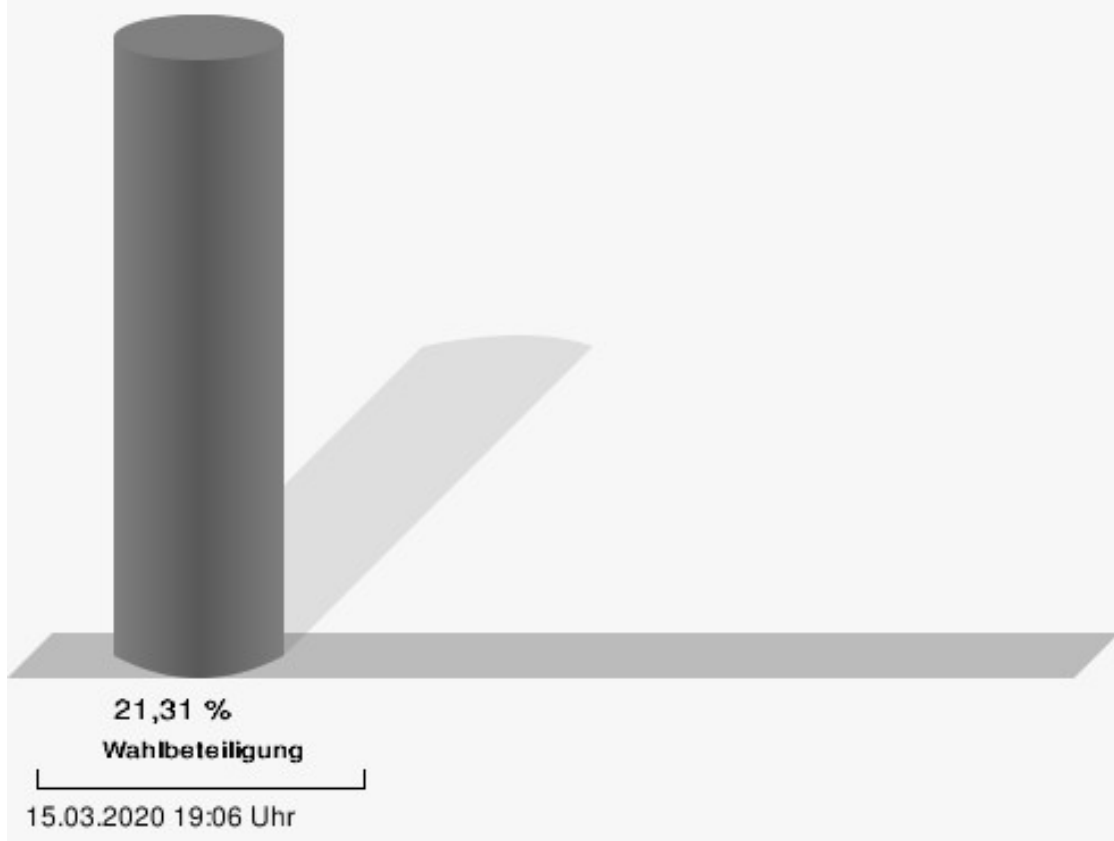
Rentweinsdorf II

	Anzahl	Prozent
Schneider, CSU	76	71,03 %
Brühl, SPD	31	28,97 %



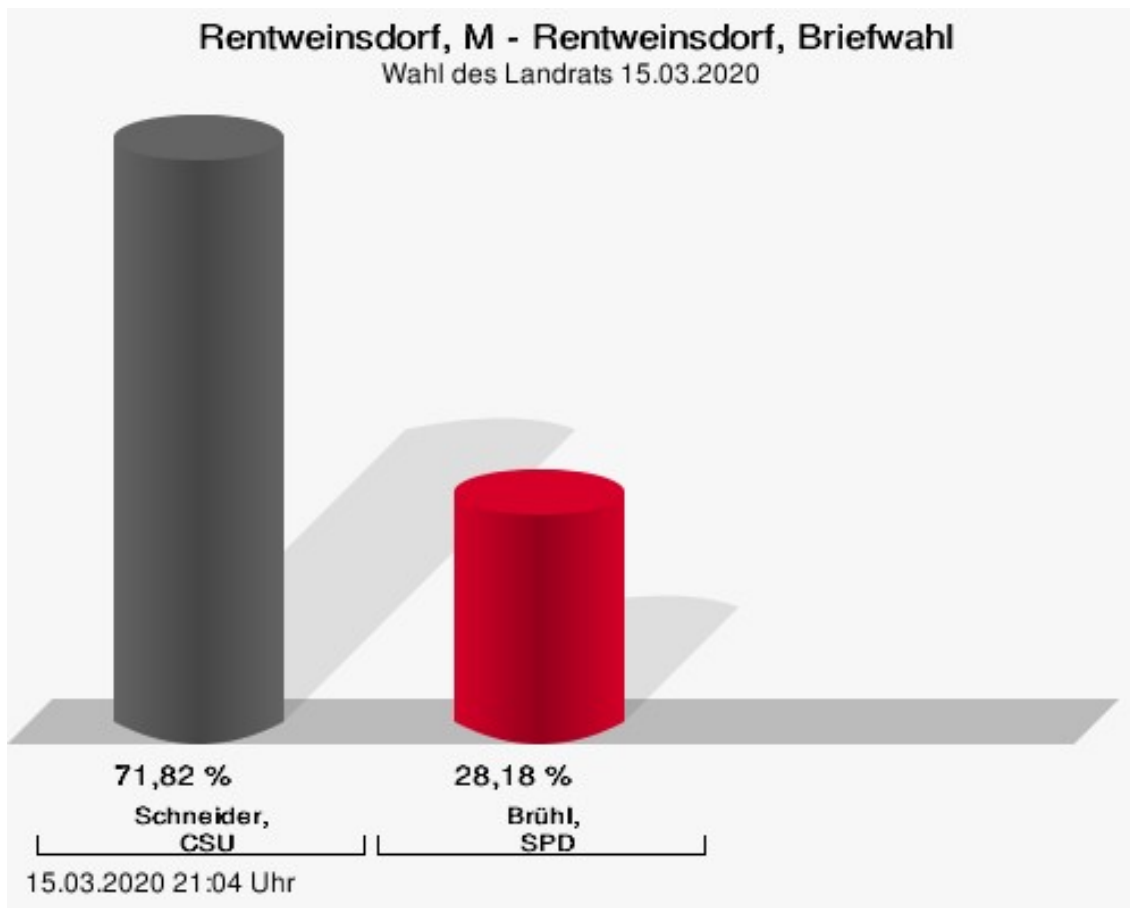
Schneider, CSU = Schneider, Christlich-Soziale Union in Bayern e.V.
Brühl, SPD = Brühl, Sozialdemokratische Partei Deutschlands

Wahlbeteiligung



Rentweinsdorf, Briefwahl

	Anzahl	Prozent
Schneider, CSU	492	71,82 %
Brühl, SPD	193	28,18 %



Schneider, CSU = Schneider, Christlich-Soziale Union in Bayern e.V.
Brühl, SPD = Brühl, Sozialdemokratische Partei Deutschlands

Übersicht Stimmbezirke

Zusammenstellung der Ergebnisse nach Stimmbezirken

Stimmbezirk	Stand	Wahlberechtigte	Wähler/innen	gültig	CSU	SPD
Rentweinsdorf I	eingegangen	784	27,68 %	97,24 %	67,30 %	32,70 %
Rentweinsdorf II	eingegangen	521	21,31 %	96,40 %	71,03 %	28,97 %
Rentweinsdorf, Briefwahl	eingegangen	0		98,28 %	71,82 %	28,18 %
Rentweinsdorf, M	3 von 3	1.305	78,54 %	97,85 %	70,79 %	29,21 %

Wahl des Kreistags Rentweinsdorf, M

	Anzahl	Prozent
CSU	4.887	31,83 %
Wilhelm Schneider, CSU	261	5,34 %
Dorothee Bär, CSU	161	3,29 %
Steffen Vogel, CSU	190	3,89 %
Volker Ortloff, CSU	68	1,39 %
Sebastian Ott, CSU	149	3,05 %
Heidi Müller-Gärtner, CSU	107	2,19 %
Alexander Bergmann, CSU	59	1,21 %
Imelda Hetterich, CSU	73	1,49 %
Michael Ziegler, CSU	74	1,51 %
Cäcilie Werner, CSU	72	1,47 %
Dr. Alexander Ambros, CSU	77	1,58 %
Ilker Özalp, CSU	70	1,43 %
Birgit Finzel, CSU	156	3,19 %
Thomas Sechser, CSU	58	1,19 %
Claus Bittenbrünn, CSU	64	1,31 %
Günther Geiling, CSU	101	2,07 %
Roland Metzner, CSU	59	1,21 %
Holger Baunacher, CSU	63	1,29 %
Isabell Zimmer, CSU	148	3,03 %
Elisabeth Goger, CSU	58	1,19 %
Gerhard Zösch, CSU	64	1,31 %
Andreas Dellert, CSU	61	1,25 %
Klaus Merkel, CSU	90	1,84 %
Olaf Ernst, CSU	61	1,25 %
Elvira Sieper, CSU	58	1,19 %
Mark Zehe, CSU	64	1,31 %
Norbert Geier, CSU	58	1,19 %
Reinhold Giebfried, CSU	77	1,58 %
Hermann Niediek, CSU	83	1,70 %
Bernd Fischer, CSU	58	1,19 %
Hubert Endres, CSU	58	1,19 %
Wolfgang Borst, CSU	64	1,31 %
Harald Deringer, CSU	93	1,90 %
Matthias Schneider, CSU	63	1,29 %
Dr. med. Anton Aumüller, CSU	62	1,27 %
Claudia Glückert, CSU	61	1,25 %
Markus Oppelt, CSU	105	2,15 %

	Anzahl	Prozent
Lieselotte Stubenrauch, CSU	67	1,37 %
Frank Ziegler, CSU	96	1,96 %
Sandra Schramm, CSU	101	2,07 %
Gerald Makowski, CSU	55	1,13 %
Paul Berchtold, CSU	55	1,13 %
Michael Schlegelmilch, CSU	58	1,19 %
Christina Stula, CSU	57	1,17 %
Alexander Leicht, CSU	54	1,10 %
Hans Albert, CSU	57	1,17 %
Astrid Baum, CSU	117	2,39 %
Marion Müller, CSU	178	3,64 %
Heike Appel, CSU	52	1,06 %
Andrea Rippstein, CSU	61	1,25 %
Dr. Barbara Goschenhofer, CSU	55	1,13 %
Philipp Schierling, CSU	58	1,19 %
Klaus Thomas, CSU	51	1,04 %
Jutta Aumüller, CSU	51	1,04 %
Dieter Köpf, CSU	50	1,02 %
Dieter Gerstenkorn, CSU	151	3,09 %
Klaus Hammelbacher, CSU	48	0,98 %
Otto Kirchner, CSU	60	1,23 %
Alfons Hartlieb, CSU	51	1,04 %
Siegmund Kerker, CSU	56	1,15 %
GRÜNE	1.128	7,35 %
Rita Stäblein, GRÜNE	52	4,61 %
Norbert Zösch, GRÜNE	33	2,93 %
Anne Schneider, GRÜNE	75	6,65 %
Matthias Lewin, GRÜNE	27	2,39 %
Lara Appel, GRÜNE	21	1,86 %
Harald Kuhn, GRÜNE	22	1,95 %
Anita Amend, GRÜNE	21	1,86 %
Peter Werner, GRÜNE	15	1,33 %
Lisa Altenhöfer, GRÜNE	15	1,33 %
Hans Dünninger, GRÜNE	18	1,60 %
Cornelia Winterstein-Bötsch, GRÜNE	15	1,33 %
Christoph Appel, GRÜNE	15	1,33 %
Christina Männling, GRÜNE	15	1,33 %
Dr. phil. Roland Baumann, GRÜNE	16	1,42 %
Michaela Kuhn, GRÜNE	24	2,13 %

	Anzahl	Prozent
Alexander Hippeli, GRÜNE	41	3,63 %
Katrin Müller, GRÜNE	16	1,42 %
Dr. Benjamin Schraven, GRÜNE	15	1,33 %
Susanne Schick, GRÜNE	17	1,51 %
Maximilian Martin, GRÜNE	17	1,51 %
Andrea Werner, GRÜNE	17	1,51 %
Luca Ospel, GRÜNE	27	2,39 %
Nina Köberich, GRÜNE	15	1,33 %
Leo Ruppert, GRÜNE	20	1,77 %
Cornelia Klaus, GRÜNE	14	1,24 %
Julian Bayer, GRÜNE	14	1,24 %
Martina Mantel, GRÜNE	17	1,51 %
Leander Männling, GRÜNE	16	1,42 %
Lena Marquardt, GRÜNE	14	1,24 %
Dr. Walter Hartleitner, GRÜNE	17	1,51 %
Barbara Körpert, GRÜNE	20	1,77 %
Thomas Karg, GRÜNE	13	1,15 %
Christine Hildebrandt, GRÜNE	15	1,33 %
Christoph Dörr, GRÜNE	15	1,33 %
Jutta Aumüller, GRÜNE	17	1,51 %
Michael Werner, GRÜNE	14	1,24 %
Edda Siebenhaar-Zehner, GRÜNE	17	1,51 %
Markus Kuhn, GRÜNE	17	1,51 %
Claudia Woy-Dünninger, GRÜNE	17	1,51 %
Franz Heinrich, GRÜNE	14	1,24 %
Waltraud Hellwig, GRÜNE	15	1,33 %
Karl Hellwig, GRÜNE	15	1,33 %
Gisela Röder, GRÜNE	35	3,10 %
Christoph Beckenbauer, GRÜNE	14	1,24 %
Annette Marquardt, GRÜNE	17	1,51 %
Florian Steiner, GRÜNE	13	1,15 %
Barbara Kratky, GRÜNE	15	1,33 %
Volker Popp, GRÜNE	13	1,15 %
Maria von Ungelter-Traußeck, GRÜNE	14	1,24 %
Oliver Kröner, GRÜNE	37	3,28 %
Erika Willacker, GRÜNE	13	1,15 %
Herman de Vries, GRÜNE	12	1,06 %
Valentin Albert, GRÜNE	11	0,98 %
Thorsten Huber, GRÜNE	11	0,98 %

	Anzahl	Prozent
Jochen Ambros, GRÜNE	11	0,98 %
Thomas Harth, GRÜNE	20	1,77 %
Franz-Josef Selig, GRÜNE	11	0,98 %
Hans-Jürgen Traußneck, GRÜNE	10	0,89 %
Uwe Stühler, GRÜNE	10	0,89 %
Bernhard Schurig, GRÜNE	11	0,98 %
FREIE WÄHLER/WG	3.346	21,79 %
Birgit Bayer, FREIE WÄHLER/WG	87	2,60 %
Matthias Bäuerlein, FREIE WÄHLER/WG	59	1,76 %
Ludwig Bock, FREIE WÄHLER/WG	318	9,50 %
Sabine Weinbeer, FREIE WÄHLER/WG	51	1,52 %
Peter Klein, FREIE WÄHLER/WG	47	1,40 %
Dieter Möhring, FREIE WÄHLER/WG	46	1,37 %
Marion Fleischmann-Hilton, FREIE WÄHLER/WG	47	1,40 %
Günther Werner, FREIE WÄHLER/WG	47	1,40 %
Andreas Hoch, FREIE WÄHLER/WG	52	1,55 %
Gertrud Bühl, FREIE WÄHLER/WG	85	2,54 %
Oskar Ebert, FREIE WÄHLER/WG	65	1,94 %
Christoph Winkler, FREIE WÄHLER/WG	46	1,37 %
Susanne Haase-Leykam, FREIE WÄHLER/WG	41	1,23 %
Günter Pfeiffer, FREIE WÄHLER/WG	58	1,73 %
Thomas Limpert, FREIE WÄHLER/WG	183	5,47 %
Diana Galefske, FREIE WÄHLER/WG	41	1,23 %
Dr. rer. nat. Jörg Kümmel, FREIE WÄHLER/WG	45	1,34 %
Jan Frantzen, FREIE WÄHLER/WG	41	1,23 %
Berthold Albert, FREIE WÄHLER/WG	41	1,23 %
Stephan Geier, FREIE WÄHLER/WG	49	1,46 %
Christoph Göttel, FREIE WÄHLER/WG	82	2,45 %

	Anzahl	Prozent
Michaela von der Linden, FREIE WÄHLER/WG	40	1,20 %
Ralf Hofmann, FREIE WÄHLER/WG	39	1,17 %
Ralf Kestel, FREIE WÄHLER/WG	126	3,77 %
Florian Mayer, FREIE WÄHLER/WG	38	1,14 %
Robert Müller, FREIE WÄHLER/WG	52	1,55 %
Paul Kremer, FREIE WÄHLER/WG	36	1,08 %
Ute Leyh, FREIE WÄHLER/WG	268	8,01 %
Peter Pfaff, FREIE WÄHLER/WG	38	1,14 %
Ingo Klaus, FREIE WÄHLER/WG	35	1,05 %
Gerald Karl, FREIE WÄHLER/WG	50	1,49 %
Michael Zehe, FREIE WÄHLER/WG	40	1,20 %
Johannes Krines, FREIE WÄHLER/WG	36	1,08 %
Doris Hornung, FREIE WÄHLER/WG	38	1,14 %
Uwe Derra, FREIE WÄHLER/WG	42	1,26 %
Tobias Kind, FREIE WÄHLER/WG	36	1,08 %
Ralf Schlinke, FREIE WÄHLER/WG	32	0,96 %
Robert Beetz, FREIE WÄHLER/WG	32	0,96 %
Johannes Fabritz, FREIE WÄHLER/WG	33	0,99 %
Fabian Hümmer, FREIE WÄHLER/WG	36	1,08 %
Manuela Handke, FREIE WÄHLER/WG	34	1,02 %
Jürgen Bätz, FREIE WÄHLER/WG	33	0,99 %
Klaus Dietz, FREIE WÄHLER/WG	54	1,61 %
Matthias Weinberger, FREIE WÄHLER/WG	33	0,99 %
Martin Lutz, FREIE WÄHLER/WG	61	1,82 %
Tobias Ziegler, FREIE WÄHLER/WG	36	1,08 %
Dr. Konrad Pfister, FREIE WÄHLER/WG	35	1,05 %
Alexander Diem, FREIE WÄHLER/WG	31	0,93 %
Gerold Windfelder, FREIE WÄHLER/WG	35	1,05 %

	Anzahl	Prozent
Melanie Austel, FREIE WÄHLER/WG	31	0,93 %
Johannes Rennert, FREIE WÄHLER/WG	32	0,96 %
Steffen Beiersdorfer, FREIE WÄHLER/WG	52	1,55 %
Matthias Kuhn, FREIE WÄHLER/WG	30	0,90 %
Jan Malinowski, FREIE WÄHLER/WG	32	0,96 %
Dietmar Herrnleben, FREIE WÄHLER/WG	28	0,84 %
Hilmar Prinzbach, FREIE WÄHLER/WG	38	1,14 %
Willibald Geuppert, FREIE WÄHLER/WG	27	0,81 %
Christian Schramm, FREIE WÄHLER/WG	60	1,79 %
Thomas Wagner, FREIE WÄHLER/WG	55	1,64 %
Walter Ziegler, FREIE WÄHLER/WG	31	0,93 %
SPD	3.247	21,15 %
Wolfgang Brühl, SPD	116	3,57 %
Johanna Bamberg-Reinwand, SPD	63	1,94 %
Jürgen Hennemann, SPD	183	5,64 %
Judith Geiling, SPD	57	1,76 %
Bernhard Ruß, SPD	100	3,08 %
Ulrike Zettelmeier, SPD	113	3,48 %
Thomas Stadelmann, SPD	49	1,51 %
Caroline Petersen, SPD	45	1,39 %
Helmut Dietz, SPD	93	2,86 %
Melanie Kaufhold, SPD	41	1,26 %
Stefan Paulus, SPD	44	1,36 %
Kristina Renner, SPD	43	1,32 %
Wolfram Thein, SPD	65	2,00 %
Christine Straub, SPD	41	1,26 %
Stephan Schneider, SPD	46	1,42 %
Nicole Meyer, SPD	37	1,14 %
Paul Hümmer, SPD	54	1,66 %
Doreen Büschel, SPD	59	1,82 %
Ullrich Pfuhlmann, SPD	45	1,39 %
Wiltrud Burger, SPD	38	1,17 %

	Anzahl	Prozent
Martin Horn, SPD	40	1,23 %
Brunhilde Giegold, SPD	68	2,09 %
Karl-Heinz Kandler, SPD	65	2,00 %
Hannelore Schlee, SPD	41	1,26 %
Steffen Kropp, SPD	268	8,25 %
Stefanie Bobrich, SPD	46	1,42 %
Martin Luckhardt, SPD	47	1,45 %
Heike Scheuring, SPD	34	1,05 %
Reiner Greich, SPD	34	1,05 %
Corinna Geisel, SPD	34	1,05 %
Bastian Rößner, SPD	34	1,05 %
Romina Neuß, SPD	34	1,05 %
Werner Riegel, SPD	71	2,19 %
Julia Melchior, SPD	34	1,05 %
Markus Hahn, SPD	40	1,23 %
Irene Jungnickl, SPD	63	1,94 %
Jürgen Kolbert, SPD	37	1,14 %
Karin Limpert, SPD	59	1,82 %
Eddi Klug, SPD	41	1,26 %
Joachim Türke, SPD	37	1,14 %
Konrad Spiegel, SPD	33	1,02 %
Winfried Golonka, SPD	53	1,63 %
Wolfgang Harnauer, SPD	36	1,11 %
Matthias Benkert, SPD	35	1,08 %
Rudolf Weidenbacher, SPD	32	0,99 %
Eckart Roeß, SPD	81	2,49 %
Michael Grosskopf, SPD	32	0,99 %
Manfred Finster, SPD	32	0,99 %
Günther Heusinger, SPD	41	1,26 %
Helmut Buld, SPD	31	0,95 %
Marco Heumann, SPD	31	0,95 %
Sascha Maempel, SPD	43	1,32 %
Roman Hermann, SPD	31	0,95 %
Thomas Werner, SPD	94	2,89 %
Wolfgang Holzmann, SPD	35	1,08 %
Rainer Betz, SPD	29	0,89 %
Bastian Hümmer, SPD	32	0,99 %
André Schübel, SPD	28	0,86 %
Gerald Brühl, SPD	22	0,68 %
Gunther Hartleb, SPD	37	1,14 %

	Anzahl	Prozent
FDP/Freie Bürger	881	5,74 %
Harald Pascher, FDP/Freie Bürger	116	13,17 %
Dr. Heinrich Goschenhofer, FDP/ Freie Bürger	17	1,93 %
Katrin Hiernickel, FDP/Freie Bür- ger	8	0,91 %
Bernhard Jilke, FDP/Freie Bürger	5	0,57 %
Annemarie Reiser-Meyerweiss- flog, FDP/Freie Bürger	6	0,68 %
Günter Freß, FDP/Freie Bürger	11	1,25 %
Bruno Schneyer, FDP/Freie Bür- ger	12	1,36 %
Helmut Liebenstein, FDP/Freie Bürger	11	1,25 %
Oliver Fesser, FDP/Freie Bürger	5	0,57 %
Klaus Dünisch, FDP/Freie Bürger	6	0,68 %
Dr. med. Sabine Leucht, FDP/ Freie Bürger	14	1,59 %
Inge Appel, FDP/Freie Bürger	8	0,91 %
Udo Vogt, FDP/Freie Bürger	9	1,02 %
Jürgen Bergmann, FDP/Freie Bür- ger	12	1,36 %
Alfred Neugebauer, FDP/Freie Bürger	100	11,35 %
Renate Ortloff, FDP/Freie Bürger	5	0,57 %
Jochen Göller, FDP/Freie Bürger	28	3,18 %
Wolfgang Schober, FDP/Freie Bürger	14	1,59 %
Jörg Denninger, FDP/Freie Bürger	14	1,59 %
Judy Harper, FDP/Freie Bürger	9	1,02 %
Jürgen Krell, FDP/Freie Bürger	22	2,50 %
Thomas Hau, FDP/Freie Bürger	39	4,43 %
Martina Döllner, FDP/Freie Bürger	5	0,57 %
Egon Stumpf, FDP/Freie Bürger	6	0,68 %
Eberhard Ponader, FDP/Freie Bürger	46	5,22 %
Elke Baier, FDP/Freie Bürger	36	4,09 %
Markus Saalfrank, FDP/Freie Bür- ger	5	0,57 %
Paul Engelbrecht, FDP/Freie Bür- ger	5	0,57 %
Michael Keupp, FDP/Freie Bürger	8	0,91 %
Dr. med. Udo Siebert, FDP/Freie Bürger	5	0,57 %

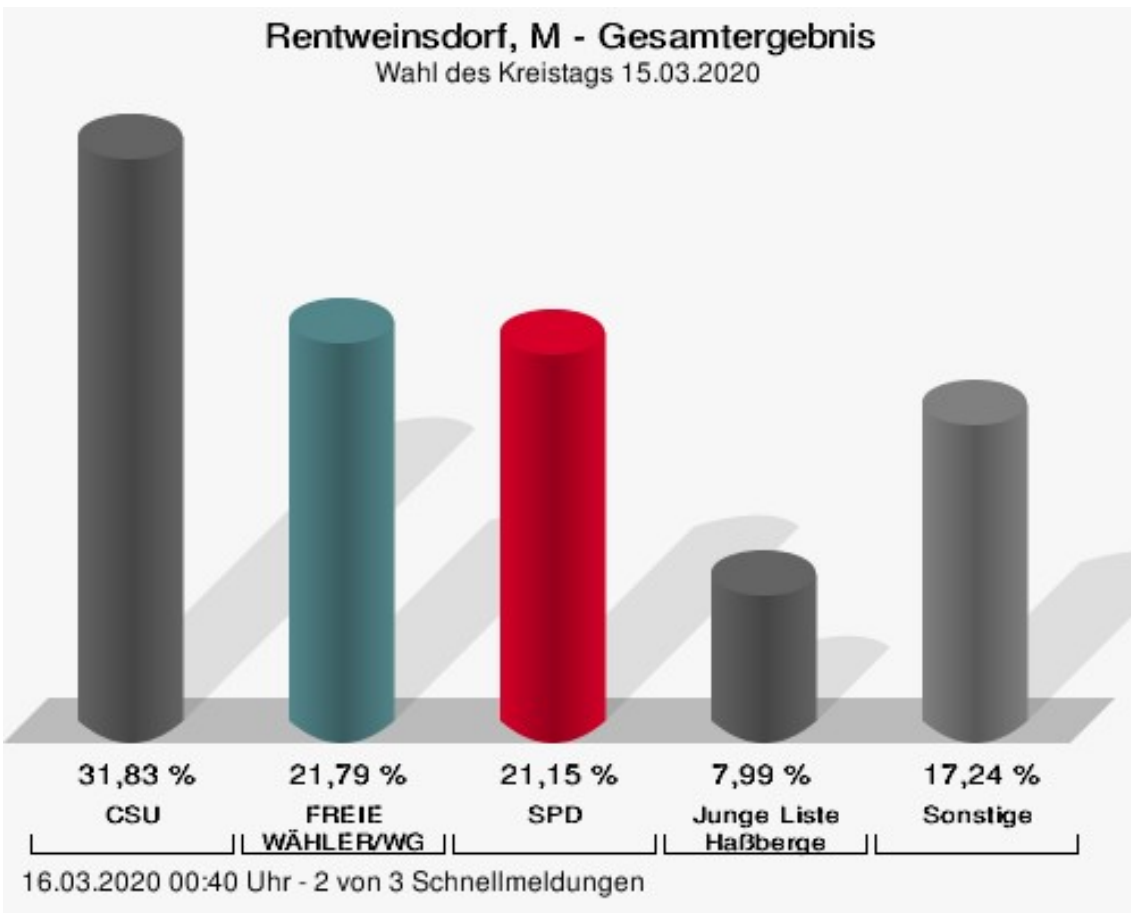
	Anzahl	Prozent
Dr. med. Erhard Stubenrauch, FDP/Freie Bürger	9	1,02 %
Harald Riegel, FDP/Freie Bürger	5	0,57 %
Kurt Brehm, FDP/Freie Bürger	11	1,25 %
Sonja Wißmüller, FDP/Freie Bürger	5	0,57 %
Robert Niklaus, FDP/Freie Bürger	5	0,57 %
Jürgen Koch, FDP/Freie Bürger	8	0,91 %
Dr. theol. Ruth Hümmer-Hutzel, FDP/Freie Bürger	11	1,25 %
Werner Thein, FDP/Freie Bürger	8	0,91 %
Charlotte Seitz, FDP/Freie Bürger	9	1,02 %
Wolfram, Frhr. von Rotenhan, FDP/Freie Bürger	6	0,68 %
Günter Dietz, FDP/Freie Bürger	7	0,79 %
Dieter Kuhn, FDP/Freie Bürger	5	0,57 %
Rudolf Oedamer, FDP/Freie Bürger	5	0,57 %
Andreas Städler, FDP/Freie Bürger	8	0,91 %
Bettina Pfeuffer, FDP/Freie Bürger	5	0,57 %
Matthias Burkard, FDP/Freie Bürger	8	0,91 %
Manfred Janson, FDP/Freie Bürger	35	3,97 %
Michael Krug, FDP/Freie Bürger	15	1,70 %
Kirsten Kohlmann-Dietz, FDP/Freie Bürger	15	1,70 %
Jörg Hochholz, FDP/Freie Bürger	9	1,02 %
Paul Schad, FDP/Freie Bürger	25	2,84 %
Heidi Schick, FDP/Freie Bürger	5	0,57 %
Helmut Scheuring, FDP/Freie Bürger	8	0,91 %
Markus Malloy, FDP/Freie Bürger	5	0,57 %
Alexander Meyerweissflog, FDP/Freie Bürger	6	0,68 %
Markus Weis, FDP/Freie Bürger	15	1,70 %
Nicole Damm, FDP/Freie Bürger	21	2,38 %
Hellmuth Beck, FDP/Freie Bürger	5	0,57 %
Dr. Jürgen Welsch, FDP/Freie Bürger	8	0,91 %
Kurt Sieber, FDP/Freie Bürger	7	0,79 %
JL	1.227	7,99 %
Julian Müller, JL	17	1,39 %

	Anzahl	Prozent
Thomas Wagenhäuser, JL	23	1,87 %
Eva-Maria Schmitt, JL	42	3,42 %
Stefanie Hümpfner, JL	17	1,39 %
Fabian Weber, JL	69	5,62 %
Cynthia Derra, JL	23	1,87 %
Sven Schnös, JL	14	1,14 %
Isabell Rott, JL	13	1,06 %
Jonathan Eller, JL	8	0,65 %
Peter Kraus, JL	12	0,98 %
Alexander Mohr, JL	12	0,98 %
Simone Berger, JL	150	12,22 %
Christian Zehendner, JL	15	1,22 %
Daniel Markert, JL	8	0,65 %
Winfried Geuß, JL	43	3,50 %
Florian Mühlfelder, JL	12	0,98 %
Melanie Gräbner, JL	21	1,71 %
Sebastian Schilling, JL	11	0,90 %
Michael Werb, JL	17	1,39 %
Sebastian Gocker, JL	10	0,81 %
Manuel Merkle, JL	12	0,98 %
Adrian Ort, JL	11	0,90 %
Nadine Hundt, JL	27	2,20 %
Madleine Schor, JL	14	1,14 %
Timo Hohnhausen, JL	46	3,75 %
Daniel Gibfried, JL	9	0,73 %
Max Hluchnik, JL	17	1,39 %
Christian Vogel, JL	14	1,14 %
Philipp Schubart, JL	9	0,73 %
Andreas Eiring, JL	11	0,90 %
Daniel Fischer, JL	11	0,90 %
Thomas Borst, JL	8	0,65 %
Sven Putzka, JL	8	0,65 %
Alexander Faust, JL	11	0,90 %
Anne-Cathrin Borst, JL	46	3,75 %
Sonja Käß, JL	8	0,65 %
Stefan Böhm, JL	25	2,04 %
Sabrina Neumann, JL	11	0,90 %
Matthias Diehm, JL	8	0,65 %
Julia Baum, JL	21	1,71 %
Rafael Ankenbrand, JL	12	0,98 %

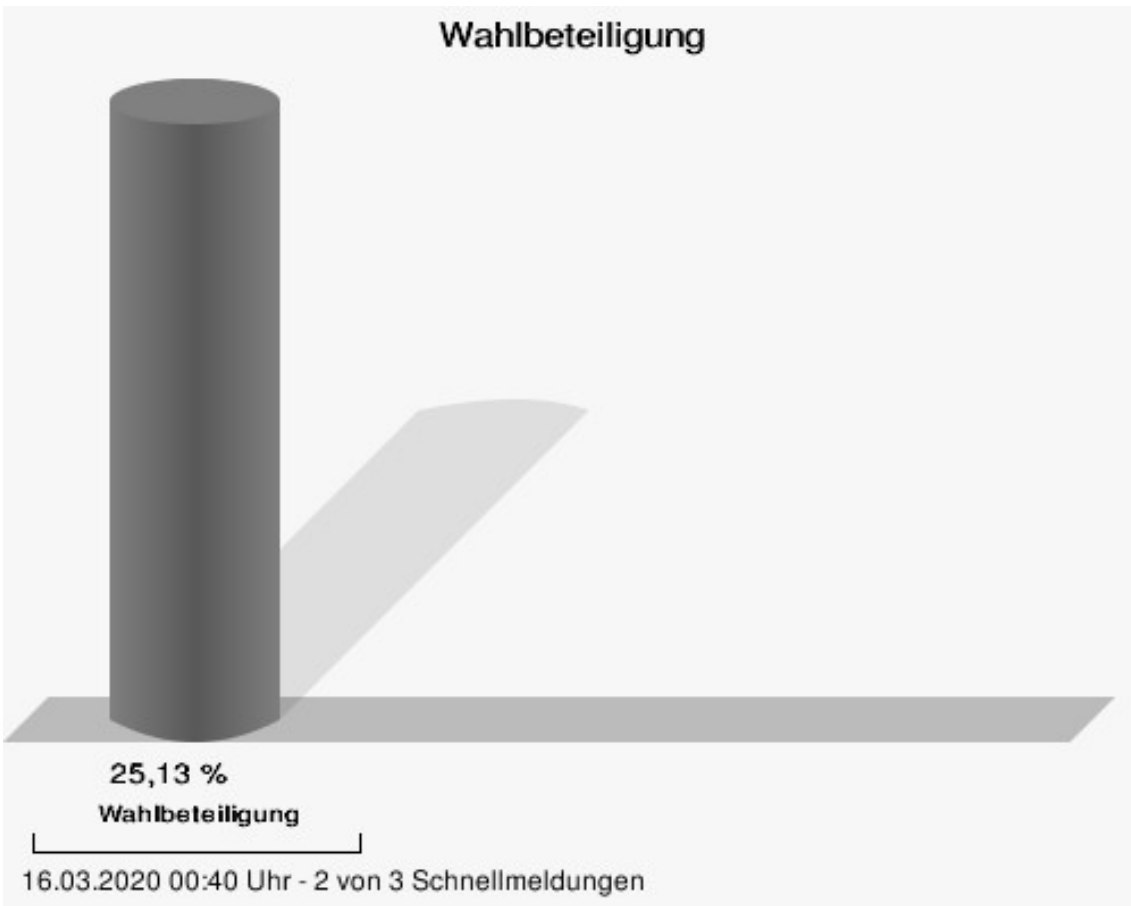
	Anzahl	Prozent
Michael Schwarz, JL	11	0,90 %
Felix Reisenweber, JL	46	3,75 %
Johannes Schäfer, JL	11	0,90 %
Christian Giebfried, JL	43	3,50 %
Michael Hetzel, JL	8	0,65 %
Nicole Rippstein, JL	10	0,81 %
Felix Frankenstein, JL	14	1,14 %
Florian Storch, JL	8	0,65 %
Markus Geuß, JL	11	0,90 %
Miriam Piechaczek, JL	12	0,98 %
Alexander Kook, JL	8	0,65 %
Andreas Franz, JL	12	0,98 %
Céline Metzner, JL	15	1,22 %
Sebastian Pollach, JL	8	0,65 %
Frederik Schorn, JL	88	7,17 %
Markus Lauterbach, JL	11	0,90 %
Manuela Weigl, JL	11	0,90 %
Johannes Kümmel, JL	11	0,90 %
Elke Heusinger, JL	13	1,06 %
ÖDP	489	3,18 %
Rainer Baumgärtner, ÖDP	9	1,84 %
Bettina Stroh, ÖDP	7	1,43 %
Reinhard Hümmer, ÖDP	30	6,13 %
Monika Schraut, ÖDP	5	1,02 %
Stefan Zettelmeier, ÖDP	11	2,25 %
Michaela Selig, ÖDP	4	0,82 %
Christoph Lindner, ÖDP	7	1,43 %
Catharina Fastenmeier, ÖDP	4	0,82 %
Jakob Selig, ÖDP	6	1,23 %
Mirjam Zettelmeier, ÖDP	4	0,82 %
Klemens Albert, ÖDP	18	3,68 %
Ruth Wagenhäuser, ÖDP	4	0,82 %
Jürgen Werner, ÖDP	6	1,23 %
Silke Dellert, ÖDP	7	1,43 %
Andreas Ort, ÖDP	7	1,43 %
Mareike Fuchs, ÖDP	26	5,32 %
Oswald Mantel, ÖDP	6	1,23 %
Stefanie Dösch, ÖDP	7	1,43 %
Martin Bathon, ÖDP	7	1,43 %
Dagmar Sczesny, ÖDP	8	1,64 %

	Anzahl	Prozent
Heinz Zürl, ÖDP	23	4,70 %
Andrea Ort, ÖDP	5	1,02 %
Adam Wagenhäuser, ÖDP	6	1,23 %
Gudrun Zettelmeier, ÖDP	5	1,02 %
Siegfried Weidlich, ÖDP	11	2,25 %
Katharina Lindner, ÖDP	4	0,82 %
Otto Wiederroth, ÖDP	16	3,27 %
Birgit Michel, ÖDP	7	1,43 %
Reinhold Ort, ÖDP	4	0,82 %
Karin Kunzelmann, ÖDP	4	0,82 %
Robert Hager, ÖDP	9	1,84 %
Angelika Joachim, ÖDP	15	3,07 %
Dr. rer. nat. Arno Karner, ÖDP	11	2,25 %
Ute Posekardt, ÖDP	14	2,86 %
Dr. Robert Atzmüller, ÖDP	11	2,25 %
Ivonne Vernon, ÖDP	47	9,61 %
Herbert Vollert, ÖDP	7	1,43 %
Rita Böhm, ÖDP	5	1,02 %
Frank Sczesny, ÖDP	9	1,84 %
Doris Greul, ÖDP	12	2,45 %
David Riedl, ÖDP	3	0,61 %
Ilse Winter, ÖDP	4	0,82 %
Johannes Selig, ÖDP	3	0,61 %
Ellen Raithel, ÖDP	11	2,25 %
Günter Ort, ÖDP	3	0,61 %
Hermann Weidner, ÖDP	6	1,23 %
Mathias Waldmann, ÖDP	2	0,41 %
Alois Wagenhäuser, ÖDP	3	0,61 %
Günter Röth, ÖDP	4	0,82 %
Wolfgang Haug, ÖDP	2	0,41 %
Harald Michel, ÖDP	2	0,41 %
Thomas Ort, ÖDP	2	0,41 %
Doris Kamm, ÖDP	6	1,23 %
Michael Peter, ÖDP	2	0,41 %
Dr. Martin Schmitt, ÖDP	9	1,84 %
Dieter Sauer, ÖDP	2	0,41 %
Nina Schätzlein, ÖDP	6	1,23 %
Reiner Memmel, ÖDP	3	0,61 %
Stefan Rippstein, ÖDP	3	0,61 %
Bernadette Schega-Schmitt, ÖDP	5	1,02 %

	Anzahl	Prozent
Linke	149	0,97 %
Sabine Schmidt, Linke	7	4,70 %
Thomas Dietzel, Linke	9	6,04 %
Petra Tempert, Linke	4	2,68 %
Manfred Landig, Linke	4	2,68 %
Doris Grätzsch, Linke	7	4,70 %
Ernst Hümmer, Linke	4	2,68 %
Constance Schemm, Linke	6	4,03 %
Jens Frosch, Linke	4	2,68 %
Barbara Heilmann-Moursi, Linke	4	2,68 %
Stefan Heilmann, Linke	6	4,03 %
Johannes Frey, Linke	7	4,70 %
Roland Schütz, Linke	4	2,68 %
Reinhold Schütz, Linke	4	2,68 %
Rudolf Schmachtenberger, Linke	4	2,68 %
Helmut Pitschka, Linke	13	8,72 %
Jutta Spröde, Linke	6	4,03 %
Ralf Zimmermann, Linke	7	4,70 %
Eyline Koch, Linke	4	2,68 %
Reinhard Ott, Linke	4	2,68 %
Gabriele Oppel, Linke	4	2,68 %
Wolfgang Enk, Linke	4	2,68 %
Janina Reichl, Linke	4	2,68 %
Konrad Engelmann, Linke	4	2,68 %
Dieter Klöter, Linke	4	2,68 %
Ulrike Heinz, Linke	4	2,68 %
Gerd Bäsman, Linke	4	2,68 %
Michelle Koch, Linke	4	2,68 %
Stefan Geßner, Linke	4	2,68 %
Petra Zanette, Linke	3	2,01 %
Heinrich Kalla, Linke	2	1,34 %



CSU = Christlich-Soziale Union in Bayern e.V.
 FREIE WÄHLER/WG = FREIE WÄHLER/Wählergemeinschaft Haßberge (WG) - Freie Wähler
 SPD = Sozialdemokratische Partei Deutschlands



Stimmbezirke Rentweinsdorf I

	Anzahl	Prozent
CSU	3.359	32,50 %
Wilhelm Schneider, CSU	166	4,94 %
Dorothee Bär, CSU	102	3,04 %
Steffen Vogel, CSU	114	3,39 %
Volker Ortloff, CSU	53	1,58 %
Sebastian Ott, CSU	99	2,95 %
Heidi Müller-Gärtner, CSU	73	2,17 %
Alexander Bergmann, CSU	45	1,34 %
Imelda Hetterich, CSU	48	1,43 %
Michael Ziegler, CSU	54	1,61 %
Cäcilie Werner, CSU	45	1,34 %
Dr. Alexander Ambros, CSU	60	1,79 %
Ilker Özalp, CSU	54	1,61 %
Birgit Finzel, CSU	97	2,89 %
Thomas Sechser, CSU	45	1,34 %
Claus Bittenbrünn, CSU	51	1,52 %
Günther Geiling, CSU	65	1,94 %
Roland Metzner, CSU	45	1,34 %
Holger Baunacher, CSU	45	1,34 %
Isabell Zimmer, CSU	93	2,77 %
Elisabeth Goger, CSU	45	1,34 %
Gerhard Zösch, CSU	51	1,52 %
Andreas Dellert, CSU	48	1,43 %
Klaus Merkel, CSU	48	1,43 %
Olaf Ernst, CSU	48	1,43 %
Elvira Sieper, CSU	45	1,34 %
Mark Zehe, CSU	45	1,34 %
Norbert Geier, CSU	45	1,34 %
Reinhold Giebfried, CSU	45	1,34 %
Hermann Niediek, CSU	51	1,52 %
Bernd Fischer, CSU	45	1,34 %
Hubert Endres, CSU	45	1,34 %
Wolfgang Borst, CSU	51	1,52 %
Harald Deringer, CSU	56	1,67 %
Matthias Schneider, CSU	46	1,37 %
Dr. med. Anton Aumüller, CSU	45	1,34 %
Claudia Glückert, CSU	48	1,43 %
Markus Oppelt, CSU	62	1,85 %

	Anzahl	Prozent
Lieselotte Stubenrauch, CSU	48	1,43 %
Frank Ziegler, CSU	71	2,11 %
Sandra Schramm, CSU	72	2,14 %
Gerald Makowski, CSU	42	1,25 %
Paul Berchtold, CSU	42	1,25 %
Michael Schlegelmilch, CSU	41	1,22 %
Christina Stula, CSU	41	1,22 %
Alexander Leicht, CSU	41	1,22 %
Hans Albert, CSU	41	1,22 %
Astrid Baum, CSU	61	1,82 %
Marion Müller, CSU	105	3,13 %
Heike Appel, CSU	39	1,16 %
Andrea Rippstein, CSU	42	1,25 %
Dr. Barbara Goschenhofer, CSU	42	1,25 %
Philipp Schierling, CSU	39	1,16 %
Klaus Thomas, CSU	38	1,13 %
Jutta Aumüller, CSU	38	1,13 %
Dieter Köpf, CSU	38	1,13 %
Dieter Gerstenkorn, CSU	94	2,80 %
Klaus Hammelbacher, CSU	36	1,07 %
Otto Kirchner, CSU	45	1,34 %
Alfons Hartlieb, CSU	36	1,07 %
Siegmund Kerker, CSU	44	1,31 %
GRÜNE	753	7,29 %
Rita Stäblein, GRÜNE	28	3,72 %
Norbert Zösch, GRÜNE	19	2,52 %
Anne Schneider, GRÜNE	46	6,11 %
Matthias Lewin, GRÜNE	19	2,52 %
Lara Appel, GRÜNE	14	1,86 %
Harald Kuhn, GRÜNE	15	1,99 %
Anita Amend, GRÜNE	14	1,86 %
Peter Werner, GRÜNE	10	1,33 %
Lisa Altenhöfer, GRÜNE	11	1,46 %
Hans Dünninger, GRÜNE	11	1,46 %
Cornelia Winterstein-Bötsch, GRÜNE	11	1,46 %
Christoph Appel, GRÜNE	10	1,33 %
Christina Männling, GRÜNE	11	1,46 %
Dr. phil. Roland Baumann, GRÜNE	11	1,46 %
Michaela Kuhn, GRÜNE	16	2,12 %

	Anzahl	Prozent
Alexander Hippeli, GRÜNE	25	3,32 %
Katrin Müller, GRÜNE	11	1,46 %
Dr. Benjamin Schraven, GRÜNE	10	1,33 %
Susanne Schick, GRÜNE	13	1,73 %
Maximilian Martin, GRÜNE	9	1,20 %
Andrea Werner, GRÜNE	12	1,59 %
Luca Ospel, GRÜNE	22	2,92 %
Nina Köberich, GRÜNE	11	1,46 %
Leo Ruppert, GRÜNE	13	1,73 %
Cornelia Klaus, GRÜNE	10	1,33 %
Julian Bayer, GRÜNE	9	1,20 %
Martina Mantel, GRÜNE	13	1,73 %
Leander Männling, GRÜNE	9	1,20 %
Lena Marquardt, GRÜNE	10	1,33 %
Dr. Walter Hartleitner, GRÜNE	13	1,73 %
Barbara Körpert, GRÜNE	13	1,73 %
Thomas Karg, GRÜNE	9	1,20 %
Christine Hildebrandt, GRÜNE	11	1,46 %
Christoph Dörr, GRÜNE	10	1,33 %
Jutta Aumüller, GRÜNE	13	1,73 %
Michael Werner, GRÜNE	10	1,33 %
Edda Siebenhaar-Zehner, GRÜNE	13	1,73 %
Markus Kuhn, GRÜNE	9	1,20 %
Claudia Woy-Dünninger, GRÜNE	12	1,59 %
Franz Heinrich, GRÜNE	10	1,33 %
Waltraud Hellwig, GRÜNE	11	1,46 %
Karl Hellwig, GRÜNE	10	1,33 %
Gisela Röder, GRÜNE	28	3,72 %
Christoph Beckenbauer, GRÜNE	10	1,33 %
Annette Marquardt, GRÜNE	10	1,33 %
Florian Steiner, GRÜNE	9	1,20 %
Barbara Kratky, GRÜNE	11	1,46 %
Volker Popp, GRÜNE	8	1,06 %
Maria von Ungelter-Traußeck, GRÜNE	10	1,33 %
Oliver Kröner, GRÜNE	23	3,05 %
Erika Willacker, GRÜNE	9	1,20 %
Herman de Vries, GRÜNE	8	1,06 %
Valentin Albert, GRÜNE	7	0,93 %
Thorsten Huber, GRÜNE	7	0,93 %

	Anzahl	Prozent
Jochen Ambros, GRÜNE	7	0,93 %
Thomas Harth, GRÜNE	13	1,73 %
Franz-Josef Selig, GRÜNE	7	0,93 %
Hans-Jürgen Traußneck, GRÜNE	6	0,80 %
Uwe Stühler, GRÜNE	6	0,80 %
Bernhard Schurig, GRÜNE	7	0,93 %
FREIE WÄHLER/WG	1.820	17,61 %
Birgit Bayer, FREIE WÄHLER/WG	42	2,31 %
Matthias Bäuerlein, FREIE WÄHLER/WG	29	1,59 %
Ludwig Bock, FREIE WÄHLER/WG	175	9,62 %
Sabine Weinbeer, FREIE WÄHLER/WG	26	1,43 %
Peter Klein, FREIE WÄHLER/WG	26	1,43 %
Dieter Möhring, FREIE WÄHLER/WG	25	1,37 %
Marion Fleischmann-Hilton, FREIE WÄHLER/WG	26	1,43 %
Günther Werner, FREIE WÄHLER/WG	28	1,54 %
Andreas Hoch, FREIE WÄHLER/WG	28	1,54 %
Gertrud Bühl, FREIE WÄHLER/WG	54	2,97 %
Oskar Ebert, FREIE WÄHLER/WG	39	2,14 %
Christoph Winkler, FREIE WÄHLER/WG	25	1,37 %
Susanne Haase-Leykam, FREIE WÄHLER/WG	22	1,21 %
Günter Pfeiffer, FREIE WÄHLER/WG	31	1,70 %
Thomas Limpert, FREIE WÄHLER/WG	103	5,66 %
Diana Galefske, FREIE WÄHLER/WG	22	1,21 %
Dr. rer. nat. Jörg Kümmel, FREIE WÄHLER/WG	23	1,26 %
Jan Frantzen, FREIE WÄHLER/WG	22	1,21 %
Berthold Albert, FREIE WÄHLER/WG	22	1,21 %
Stephan Geier, FREIE WÄHLER/WG	21	1,15 %
Christoph Göttel, FREIE WÄHLER/WG	47	2,58 %

	Anzahl	Prozent
Michaela von der Linden, FREIE WÄHLER/WG	21	1,15 %
Ralf Hofmann, FREIE WÄHLER/WG	24	1,32 %
Ralf Kestel, FREIE WÄHLER/WG	62	3,41 %
Florian Mayer, FREIE WÄHLER/WG	23	1,26 %
Robert Müller, FREIE WÄHLER/WG	25	1,37 %
Paul Kremer, FREIE WÄHLER/WG	21	1,15 %
Ute Leyh, FREIE WÄHLER/WG	142	7,80 %
Peter Pfaff, FREIE WÄHLER/WG	23	1,26 %
Ingo Klaus, FREIE WÄHLER/WG	20	1,10 %
Gerald Karl, FREIE WÄHLER/WG	27	1,48 %
Michael Zehe, FREIE WÄHLER/WG	25	1,37 %
Johannes Krines, FREIE WÄHLER/WG	22	1,21 %
Doris Hornung, FREIE WÄHLER/WG	22	1,21 %
Uwe Derra, FREIE WÄHLER/WG	22	1,21 %
Tobias Kind, FREIE WÄHLER/WG	19	1,04 %
Ralf Schlinke, FREIE WÄHLER/WG	19	1,04 %
Robert Beetz, FREIE WÄHLER/WG	19	1,04 %
Johannes Fabritz, FREIE WÄHLER/WG	19	1,04 %
Fabian Hümmer, FREIE WÄHLER/WG	22	1,21 %
Manuela Handke, FREIE WÄHLER/WG	19	1,04 %
Jürgen Bätz, FREIE WÄHLER/WG	19	1,04 %
Klaus Dietz, FREIE WÄHLER/WG	25	1,37 %
Matthias Weinberger, FREIE WÄHLER/WG	19	1,04 %
Martin Lutz, FREIE WÄHLER/WG	40	2,20 %
Tobias Ziegler, FREIE WÄHLER/WG	19	1,04 %
Dr. Konrad Pfister, FREIE WÄHLER/WG	21	1,15 %
Alexander Diem, FREIE WÄHLER/WG	18	0,99 %
Gerold Windfelder, FREIE WÄHLER/WG	21	1,15 %

	Anzahl	Prozent
Melanie Austel, FREIE WÄHLER/WG	18	0,99 %
Johannes Rennert, FREIE WÄHLER/WG	18	0,99 %
Steffen Beiersdorfer, FREIE WÄHLER/WG	21	1,15 %
Matthias Kuhn, FREIE WÄHLER/WG	17	0,93 %
Jan Malinowski, FREIE WÄHLER/WG	20	1,10 %
Dietmar Herrnleben, FREIE WÄHLER/WG	16	0,88 %
Hilmar Prinzbach, FREIE WÄHLER/WG	16	0,88 %
Willibald Geuppert, FREIE WÄHLER/WG	14	0,77 %
Christian Schramm, FREIE WÄHLER/WG	20	1,10 %
Thomas Wagner, FREIE WÄHLER/WG	30	1,65 %
Walter Ziegler, FREIE WÄHLER/WG	16	0,88 %
SPD	2.569	24,85 %
Wolfgang Brühl, SPD	81	3,15 %
Johanna Bamberg-Reinwand, SPD	43	1,67 %
Jürgen Hennemann, SPD	125	4,87 %
Judith Geiling, SPD	41	1,60 %
Bernhard Ruß, SPD	72	2,80 %
Ulrike Zettelmeier, SPD	89	3,46 %
Thomas Stadelmann, SPD	39	1,52 %
Caroline Petersen, SPD	38	1,48 %
Helmut Dietz, SPD	71	2,76 %
Melanie Kaufhold, SPD	34	1,32 %
Stefan Paulus, SPD	37	1,44 %
Kristina Renner, SPD	36	1,40 %
Wolfram Thein, SPD	55	2,14 %
Christine Straub, SPD	34	1,32 %
Stephan Schneider, SPD	42	1,63 %
Nicole Meyer, SPD	33	1,28 %
Paul Hümmer, SPD	38	1,48 %
Doreen Büschel, SPD	52	2,02 %
Ullrich Pfuhlmann, SPD	40	1,56 %
Wiltrud Burger, SPD	34	1,32 %

	Anzahl	Prozent
Martin Horn, SPD	33	1,28 %
Brunhilde Giegold, SPD	54	2,10 %
Karl-Heinz Kandler, SPD	45	1,75 %
Hannelore Schlee, SPD	36	1,40 %
Steffen Kropp, SPD	200	7,79 %
Stefanie Bobrich, SPD	36	1,40 %
Martin Luckhardt, SPD	36	1,40 %
Heike Scheuring, SPD	30	1,17 %
Reiner Greich, SPD	30	1,17 %
Corinna Geisel, SPD	30	1,17 %
Bastian Rößner, SPD	30	1,17 %
Romina Neuß, SPD	30	1,17 %
Werner Riegel, SPD	50	1,95 %
Julia Melchior, SPD	30	1,17 %
Markus Hahn, SPD	33	1,28 %
Irene Jungnickl, SPD	46	1,79 %
Jürgen Kolbert, SPD	30	1,17 %
Karin Limpert, SPD	52	2,02 %
Eddi Klug, SPD	37	1,44 %
Joachim Türke, SPD	33	1,28 %
Konrad Spiegel, SPD	29	1,13 %
Winfried Golonka, SPD	45	1,75 %
Wolfgang Harnauer, SPD	29	1,13 %
Matthias Benkert, SPD	31	1,21 %
Rudolf Weidenbacher, SPD	28	1,09 %
Eckart Roeß, SPD	58	2,26 %
Michael Grosskopf, SPD	28	1,09 %
Manfred Finster, SPD	28	1,09 %
Günther Heusinger, SPD	34	1,32 %
Helmut Buld, SPD	27	1,05 %
Marco Heumann, SPD	27	1,05 %
Sascha Maempel, SPD	33	1,28 %
Roman Hermann, SPD	27	1,05 %
Thomas Werner, SPD	65	2,53 %
Wolfgang Holzmann, SPD	25	0,97 %
Rainer Betz, SPD	25	0,97 %
Bastian Hümmer, SPD	25	0,97 %
André Schübel, SPD	24	0,93 %
Gerald Brühl, SPD	19	0,74 %
Gunther Hartleb, SPD	27	1,05 %

	Anzahl	Prozent
FDP/Freie Bürger	569	5,51 %
Harald Pascher, FDP/Freie Bürger	66	11,60 %
Dr. Heinrich Goschenhofer, FDP/ Freie Bürger	11	1,93 %
Katrin Hiernickel, FDP/Freie Bür- ger	6	1,05 %
Bernhard Jilke, FDP/Freie Bürger	3	0,53 %
Annemarie Reiser-Meyerweiss- flog, FDP/Freie Bürger	4	0,70 %
Günter Freiß, FDP/Freie Bürger	9	1,58 %
Bruno Schneyer, FDP/Freie Bür- ger	4	0,70 %
Helmut Liebenstein, FDP/Freie Bürger	6	1,05 %
Oliver Fesser, FDP/Freie Bürger	3	0,53 %
Klaus Dünisch, FDP/Freie Bürger	4	0,70 %
Dr. med. Sabine Leucht, FDP/ Freie Bürger	12	2,11 %
Inge Appel, FDP/Freie Bürger	6	1,05 %
Udo Vogt, FDP/Freie Bürger	3	0,53 %
Jürgen Bergmann, FDP/Freie Bür- ger	9	1,58 %
Alfred Neugebauer, FDP/Freie Bürger	67	11,78 %
Renate Ortloff, FDP/Freie Bürger	3	0,53 %
Jochen Göller, FDP/Freie Bürger	21	3,69 %
Wolfgang Schober, FDP/Freie Bürger	6	1,05 %
Jörg Denninger, FDP/Freie Bürger	6	1,05 %
Judy Harper, FDP/Freie Bürger	7	1,23 %
Jürgen Krell, FDP/Freie Bürger	13	2,28 %
Thomas Hau, FDP/Freie Bürger	30	5,27 %
Martina Döllner, FDP/Freie Bürger	3	0,53 %
Egon Stumpf, FDP/Freie Bürger	4	0,70 %
Eberhard Ponader, FDP/Freie Bürger	28	4,92 %
Elke Baier, FDP/Freie Bürger	21	3,69 %
Markus Saalfrank, FDP/Freie Bür- ger	3	0,53 %
Paul Engelbrecht, FDP/Freie Bür- ger	3	0,53 %
Michael Keupp, FDP/Freie Bürger	6	1,05 %
Dr. med. Udo Siebert, FDP/Freie Bürger	3	0,53 %

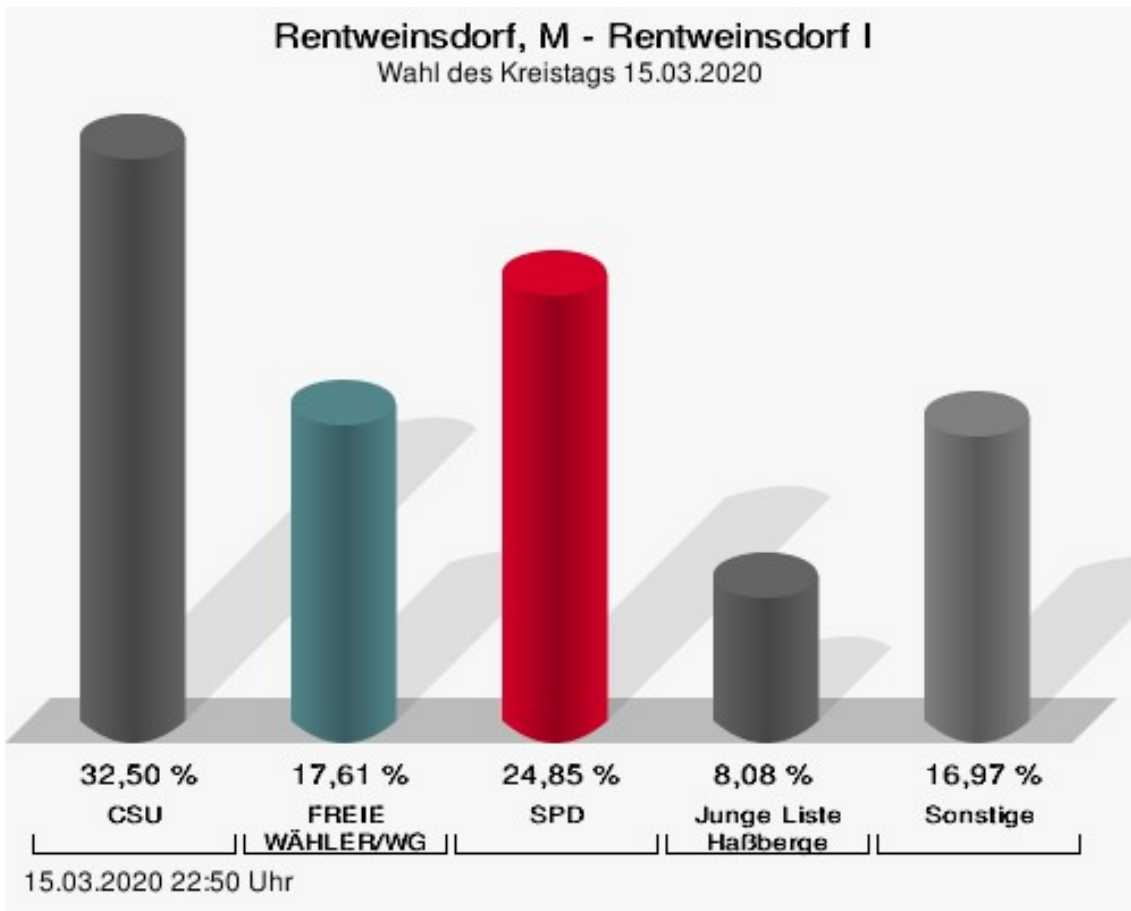
	Anzahl	Prozent
Dr. med. Erhard Stubenrauch, FDP/Freie Bürger	3	0,53 %
Harald Riegel, FDP/Freie Bürger	3	0,53 %
Kurt Brehm, FDP/Freie Bürger	9	1,58 %
Sonja Wißmüller, FDP/Freie Bürger	3	0,53 %
Robert Niklaus, FDP/Freie Bürger	3	0,53 %
Jürgen Koch, FDP/Freie Bürger	6	1,05 %
Dr. theol. Ruth Hümmer-Hutzel, FDP/Freie Bürger	6	1,05 %
Werner Thein, FDP/Freie Bürger	6	1,05 %
Charlotte Seitz, FDP/Freie Bürger	6	1,05 %
Wolfram, Frhr. von Rotenhan, FDP/Freie Bürger	4	0,70 %
Günter Dietz, FDP/Freie Bürger	4	0,70 %
Dieter Kuhn, FDP/Freie Bürger	3	0,53 %
Rudolf Oedamer, FDP/Freie Bürger	3	0,53 %
Andreas Städler, FDP/Freie Bürger	6	1,05 %
Bettina Pfeuffer, FDP/Freie Bürger	3	0,53 %
Matthias Burkard, FDP/Freie Bürger	6	1,05 %
Manfred Janson, FDP/Freie Bürger	27	4,75 %
Michael Krug, FDP/Freie Bürger	10	1,76 %
Kirsten Kohlmann-Dietz, FDP/Freie Bürger	12	2,11 %
Jörg Hochholz, FDP/Freie Bürger	6	1,05 %
Paul Schad, FDP/Freie Bürger	19	3,34 %
Heidi Schick, FDP/Freie Bürger	3	0,53 %
Helmut Scheuring, FDP/Freie Bürger	3	0,53 %
Markus Malloy, FDP/Freie Bürger	3	0,53 %
Alexander Meyerweissflog, FDP/Freie Bürger	4	0,70 %
Markus Weis, FDP/Freie Bürger	12	2,11 %
Nicole Damm, FDP/Freie Bürger	12	2,11 %
Hellmuth Beck, FDP/Freie Bürger	3	0,53 %
Dr. Jürgen Welsch, FDP/Freie Bürger	6	1,05 %
Kurt Sieber, FDP/Freie Bürger	5	0,88 %
JL	835	8,08 %
Julian Müller, JL	10	1,20 %

	Anzahl	Prozent
Thomas Wagenhäuser, JL	13	1,56 %
Eva-Maria Schmitt, JL	25	2,99 %
Stefanie Hümpfner, JL	16	1,92 %
Fabian Weber, JL	52	6,23 %
Cynthia Derra, JL	20	2,40 %
Sven Schnös, JL	12	1,44 %
Isabell Rott, JL	9	1,08 %
Jonathan Eller, JL	7	0,84 %
Peter Kraus, JL	10	1,20 %
Alexander Mohr, JL	7	0,84 %
Simone Berger, JL	81	9,70 %
Christian Zehendner, JL	11	1,32 %
Daniel Markert, JL	7	0,84 %
Winfried Geuß, JL	31	3,71 %
Florian Mühlfelder, JL	11	1,32 %
Melanie Gräbner, JL	16	1,92 %
Sebastian Schilling, JL	7	0,84 %
Michael Werb, JL	10	1,20 %
Sebastian Gocker, JL	8	0,96 %
Manuel Merkle, JL	7	0,84 %
Adrian Ort, JL	9	1,08 %
Nadine Hundt, JL	19	2,28 %
Madleine Schor, JL	10	1,20 %
Timo Hohnhausen, JL	35	4,19 %
Daniel Gibfried, JL	8	0,96 %
Max Hluchnik, JL	13	1,56 %
Christian Vogel, JL	12	1,44 %
Philipp Schubart, JL	7	0,84 %
Andreas Eiring, JL	7	0,84 %
Daniel Fischer, JL	7	0,84 %
Thomas Borst, JL	7	0,84 %
Sven Putzka, JL	7	0,84 %
Alexander Faust, JL	10	1,20 %
Anne-Cathrin Borst, JL	28	3,35 %
Sonja Käß, JL	7	0,84 %
Stefan Böhm, JL	18	2,16 %
Sabrina Neumann, JL	7	0,84 %
Matthias Diehm, JL	7	0,84 %
Julia Baum, JL	13	1,56 %
Rafael Ankenbrand, JL	8	0,96 %

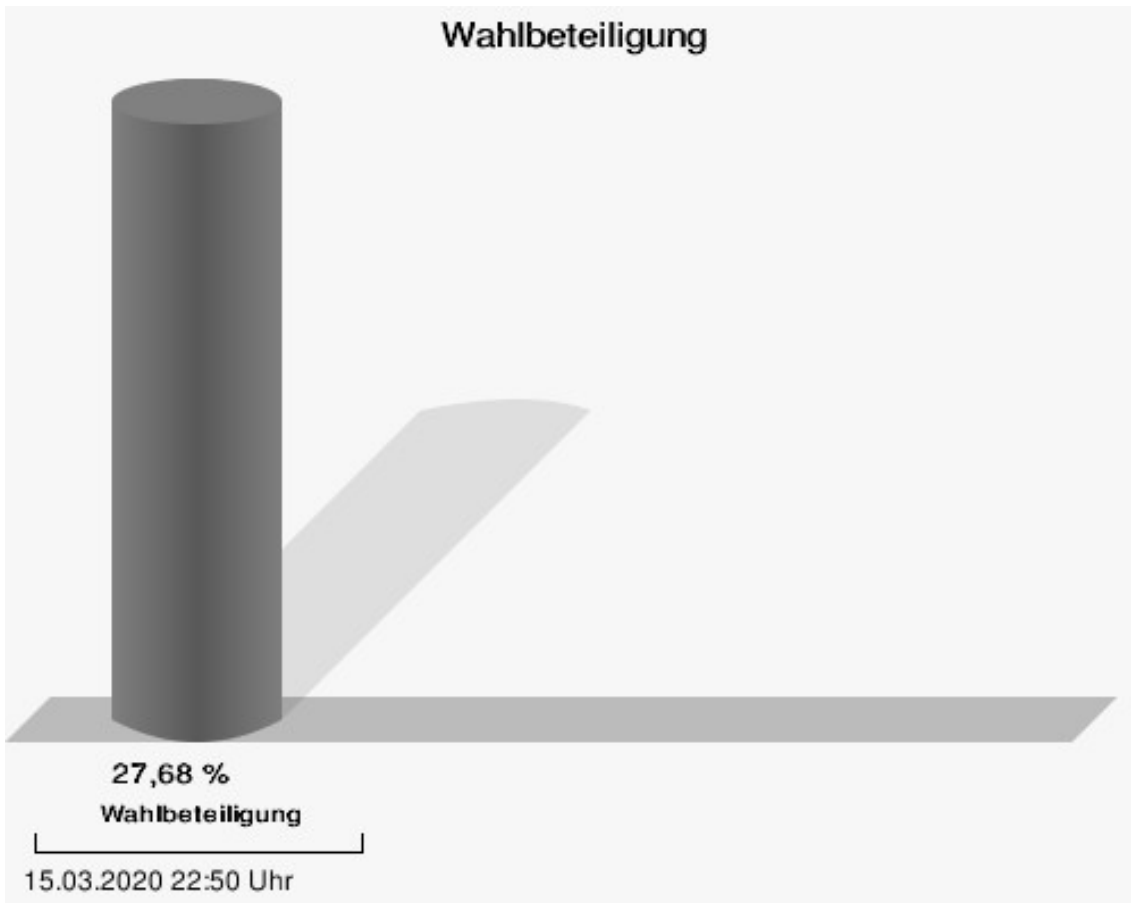
	Anzahl	Prozent
Michael Schwarz, JL	7	0,84 %
Felix Reisenweber, JL	16	1,92 %
Johannes Schäfer, JL	7	0,84 %
Christian Giebfried, JL	29	3,47 %
Michael Hetzel, JL	7	0,84 %
Nicole Rippstein, JL	8	0,96 %
Felix Frankenstein, JL	7	0,84 %
Florian Storch, JL	7	0,84 %
Markus Geuß, JL	7	0,84 %
Miriam Piechaczek, JL	7	0,84 %
Alexander Kook, JL	7	0,84 %
Andreas Franz, JL	7	0,84 %
Céline Metzner, JL	7	0,84 %
Sebastian Pollach, JL	7	0,84 %
Frederik Schorn, JL	66	7,90 %
Markus Lauterbach, JL	7	0,84 %
Manuela Weigl, JL	7	0,84 %
Johannes Kümmel, JL	7	0,84 %
Elke Heusinger, JL	9	1,08 %
ÖDP	297	2,87 %
Rainer Baumgärtner, ÖDP	4	1,35 %
Bettina Stroh, ÖDP	5	1,68 %
Reinhard Hümmer, ÖDP	20	6,73 %
Monika Schraut, ÖDP	3	1,01 %
Stefan Zettelmeier, ÖDP	6	2,02 %
Michaela Selig, ÖDP	2	0,67 %
Christoph Lindner, ÖDP	5	1,68 %
Catharina Fastenmeier, ÖDP	2	0,67 %
Jakob Selig, ÖDP	4	1,35 %
Mirjam Zettelmeier, ÖDP	2	0,67 %
Klemens Albert, ÖDP	13	4,38 %
Ruth Wagenhäuser, ÖDP	2	0,67 %
Jürgen Werner, ÖDP	1	0,34 %
Silke Dellert, ÖDP	2	0,67 %
Andreas Ort, ÖDP	4	1,35 %
Mareike Fuchs, ÖDP	19	6,40 %
Oswald Mantel, ÖDP	4	1,35 %
Stefanie Dösch, ÖDP	2	0,67 %
Martin Bathon, ÖDP	4	1,35 %
Dagmar Sczesny, ÖDP	5	1,68 %

	Anzahl	Prozent
Heinz Zürl, ÖDP	19	6,40 %
Andrea Ort, ÖDP	3	1,01 %
Adam Wagenhäuser, ÖDP	4	1,35 %
Gudrun Zettelmeier, ÖDP	2	0,67 %
Siegfried Weidlich, ÖDP	3	1,01 %
Katharina Lindner, ÖDP	2	0,67 %
Otto Wiederroth, ÖDP	11	3,70 %
Birgit Michel, ÖDP	5	1,68 %
Reinhold Ort, ÖDP	1	0,34 %
Karin Kunzelmann, ÖDP	2	0,67 %
Robert Hager, ÖDP	4	1,35 %
Angelika Joachim, ÖDP	10	3,37 %
Dr. rer. nat. Arno Karner, ÖDP	5	1,68 %
Ute Posekardt, ÖDP	10	3,37 %
Dr. Robert Atzmüller, ÖDP	5	1,68 %
Ivonne Vernon, ÖDP	30	10,10 %
Herbert Vollert, ÖDP	4	1,35 %
Rita Böhm, ÖDP	2	0,67 %
Frank Sczesny, ÖDP	7	2,36 %
Doris Greul, ÖDP	7	2,36 %
David Riedl, ÖDP	1	0,34 %
Ilse Winter, ÖDP	2	0,67 %
Johannes Selig, ÖDP	1	0,34 %
Ellen Raithel, ÖDP	8	2,69 %
Günter Ort, ÖDP	1	0,34 %
Hermann Weidner, ÖDP	4	1,35 %
Mathias Waldmann, ÖDP	1	0,34 %
Alois Wagenhäuser, ÖDP	2	0,67 %
Günter Röth, ÖDP	2	0,67 %
Wolfgang Haug, ÖDP	1	0,34 %
Harald Michel, ÖDP	1	0,34 %
Thomas Ort, ÖDP	1	0,34 %
Doris Kamm, ÖDP	5	1,68 %
Michael Peter, ÖDP	1	0,34 %
Dr. Martin Schmitt, ÖDP	7	2,36 %
Dieter Sauer, ÖDP	1	0,34 %
Nina Schätzlein, ÖDP	5	1,68 %
Reiner Memmel, ÖDP	2	0,67 %
Stefan Rippstein, ÖDP	2	0,67 %
Bernadette Schega-Schmitt, ÖDP	4	1,35 %

	Anzahl	Prozent
Linke	134	1,30 %
Sabine Schmidt, Linke	4	2,99 %
Thomas Dietzel, Linke	6	4,48 %
Petra Tempert, Linke	4	2,99 %
Manfred Landig, Linke	4	2,99 %
Doris Grätzsch, Linke	4	2,99 %
Ernst Hümmer, Linke	4	2,99 %
Constance Schemm, Linke	6	4,48 %
Jens Frosch, Linke	4	2,99 %
Barbara Heilmann-Moursi, Linke	4	2,99 %
Stefan Heilmann, Linke	6	4,48 %
Johannes Frey, Linke	4	2,99 %
Roland Schütz, Linke	4	2,99 %
Reinhold Schütz, Linke	4	2,99 %
Rudolf Schmachtenberger, Linke	4	2,99 %
Helmut Pitschka, Linke	10	7,46 %
Jutta Spröde, Linke	6	4,48 %
Ralf Zimmermann, Linke	7	5,22 %
Eyline Koch, Linke	4	2,99 %
Reinhard Ott, Linke	4	2,99 %
Gabriele Oppel, Linke	4	2,99 %
Wolfgang Enk, Linke	4	2,99 %
Janina Reichl, Linke	4	2,99 %
Konrad Engelmann, Linke	4	2,99 %
Dieter Klöter, Linke	4	2,99 %
Ulrike Heinz, Linke	4	2,99 %
Gerd Bäsman, Linke	4	2,99 %
Michelle Koch, Linke	4	2,99 %
Stefan Geßner, Linke	4	2,99 %
Petra Zanette, Linke	3	2,24 %
Heinrich Kalla, Linke	2	1,49 %



CSU = Christlich-Soziale Union in Bayern e.V.
 FREIE WÄHLER/WG = FREIE WÄHLER/Wählergemeinschaft Haßberge (WG) - Freie Wähler
 SPD = Sozialdemokratische Partei Deutschlands



Rentweinsdorf II

	Anzahl	Prozent
CSU	1.528	30,45 %
Wilhelm Schneider, CSU	95	6,22 %
Dorothee Bär, CSU	59	3,86 %
Steffen Vogel, CSU	76	4,97 %
Volker Ortloff, CSU	15	0,98 %
Sebastian Ott, CSU	50	3,27 %
Heidi Müller-Gärtner, CSU	34	2,23 %
Alexander Bergmann, CSU	14	0,92 %
Imelda Hetterich, CSU	25	1,64 %
Michael Ziegler, CSU	20	1,31 %
Cäcilie Werner, CSU	27	1,77 %
Dr. Alexander Ambros, CSU	17	1,11 %
Ilker Özalp, CSU	16	1,05 %
Birgit Finzel, CSU	59	3,86 %
Thomas Sechser, CSU	13	0,85 %
Claus Bittenbrünn, CSU	13	0,85 %
Günther Geiling, CSU	36	2,36 %
Roland Metzner, CSU	14	0,92 %
Holger Baunacher, CSU	18	1,18 %
Isabell Zimmer, CSU	55	3,60 %
Elisabeth Goger, CSU	13	0,85 %
Gerhard Zösch, CSU	13	0,85 %
Andreas Dellert, CSU	13	0,85 %
Klaus Merkel, CSU	42	2,75 %
Olaf Ernst, CSU	13	0,85 %
Elvira Sieper, CSU	13	0,85 %
Mark Zehe, CSU	19	1,24 %
Norbert Geier, CSU	13	0,85 %
Reinhold Giebfried, CSU	32	2,09 %
Hermann Niediek, CSU	32	2,09 %
Bernd Fischer, CSU	13	0,85 %
Hubert Endres, CSU	13	0,85 %
Wolfgang Borst, CSU	13	0,85 %
Harald Deringer, CSU	37	2,42 %
Matthias Schneider, CSU	17	1,11 %
Dr. med. Anton Aumüller, CSU	17	1,11 %
Claudia Glückert, CSU	13	0,85 %
Markus Oppelt, CSU	43	2,81 %
Lieselotte Stubenrauch, CSU	19	1,24 %

	Anzahl	Prozent
Frank Ziegler, CSU	25	1,64 %
Sandra Schramm, CSU	29	1,90 %
Gerald Makowski, CSU	13	0,85 %
Paul Berchtold, CSU	13	0,85 %
Michael Schlegelmilch, CSU	17	1,11 %
Christina Stula, CSU	16	1,05 %
Alexander Leicht, CSU	13	0,85 %
Hans Albert, CSU	16	1,05 %
Astrid Baum, CSU	56	3,66 %
Marion Müller, CSU	73	4,78 %
Heike Appel, CSU	13	0,85 %
Andrea Rippstein, CSU	19	1,24 %
Dr. Barbara Goschenhofer, CSU	13	0,85 %
Philipp Schierling, CSU	19	1,24 %
Klaus Thomas, CSU	13	0,85 %
Jutta Aumüller, CSU	13	0,85 %
Dieter Köpf, CSU	12	0,79 %
Dieter Gerstenkorn, CSU	57	3,73 %
Klaus Hammelbacher, CSU	12	0,79 %
Otto Kirchner, CSU	15	0,98 %
Alfons Hartlieb, CSU	15	0,98 %
Siegmund Kerker, CSU	12	0,79 %
GRÜNE	375	7,47 %
Rita Stäblein, GRÜNE	24	6,40 %
Norbert Zösch, GRÜNE	14	3,73 %
Anne Schneider, GRÜNE	29	7,73 %
Matthias Lewin, GRÜNE	8	2,13 %
Lara Appel, GRÜNE	7	1,87 %
Harald Kuhn, GRÜNE	7	1,87 %
Anita Amend, GRÜNE	7	1,87 %
Peter Werner, GRÜNE	5	1,33 %
Lisa Altenhöfer, GRÜNE	4	1,07 %
Hans Dünninger, GRÜNE	7	1,87 %
Cornelia Winterstein-Bötsch, GRÜNE	4	1,07 %
Christoph Appel, GRÜNE	5	1,33 %
Christina Männling, GRÜNE	4	1,07 %
Dr. phil. Roland Baumann, GRÜNE	5	1,33 %
Michaela Kuhn, GRÜNE	8	2,13 %
Alexander Hippeli, GRÜNE	16	4,27 %

	Anzahl	Prozent
Katrin Müller, GRÜNE	5	1,33 %
Dr. Benjamin Schraven, GRÜNE	5	1,33 %
Susanne Schick, GRÜNE	4	1,07 %
Maximilian Martin, GRÜNE	8	2,13 %
Andrea Werner, GRÜNE	5	1,33 %
Luca Ospel, GRÜNE	5	1,33 %
Nina Köberich, GRÜNE	4	1,07 %
Leo Ruppert, GRÜNE	7	1,87 %
Cornelia Klaus, GRÜNE	4	1,07 %
Julian Bayer, GRÜNE	5	1,33 %
Martina Mantel, GRÜNE	4	1,07 %
Leander Männling, GRÜNE	7	1,87 %
Lena Marquardt, GRÜNE	4	1,07 %
Dr. Walter Hartleitner, GRÜNE	4	1,07 %
Barbara Körpert, GRÜNE	7	1,87 %
Thomas Karg, GRÜNE	4	1,07 %
Christine Hildebrandt, GRÜNE	4	1,07 %
Christoph Dörr, GRÜNE	5	1,33 %
Jutta Aumüller, GRÜNE	4	1,07 %
Michael Werner, GRÜNE	4	1,07 %
Edda Siebenhaar-Zehner, GRÜNE	4	1,07 %
Markus Kuhn, GRÜNE	8	2,13 %
Claudia Woy-Dünninger, GRÜNE	5	1,33 %
Franz Heinrich, GRÜNE	4	1,07 %
Waltraud Hellwig, GRÜNE	4	1,07 %
Karl Hellwig, GRÜNE	5	1,33 %
Gisela Röder, GRÜNE	7	1,87 %
Christoph Beckenbauer, GRÜNE	4	1,07 %
Annette Marquardt, GRÜNE	7	1,87 %
Florian Steiner, GRÜNE	4	1,07 %
Barbara Kratky, GRÜNE	4	1,07 %
Volker Popp, GRÜNE	5	1,33 %
Maria von Ungelter-Traußeck, GRÜNE	4	1,07 %
Oliver Kröner, GRÜNE	14	3,73 %
Erika Willacker, GRÜNE	4	1,07 %
Herman de Vries, GRÜNE	4	1,07 %
Valentin Albert, GRÜNE	4	1,07 %
Thorsten Huber, GRÜNE	4	1,07 %
Jochen Ambros, GRÜNE	4	1,07 %

	Anzahl	Prozent
Thomas Harth, GRÜNE	7	1,87 %
Franz-Josef Selig, GRÜNE	4	1,07 %
Hans-Jürgen Traußneck, GRÜNE	4	1,07 %
Uwe Stühler, GRÜNE	4	1,07 %
Bernhard Schurig, GRÜNE	4	1,07 %
FREIE WÄHLER/WG	1.526	30,41 %
Birgit Bayer, FREIE WÄHLER/WG	45	2,95 %
Matthias Bäuerlein, FREIE WÄHLER/WG	30	1,97 %
Ludwig Bock, FREIE WÄHLER/WG	143	9,37 %
Sabine Weinbeer, FREIE WÄHLER/WG	25	1,64 %
Peter Klein, FREIE WÄHLER/WG	21	1,38 %
Dieter Möhring, FREIE WÄHLER/WG	21	1,38 %
Marion Fleischmann-Hilton, FREIE WÄHLER/WG	21	1,38 %
Günther Werner, FREIE WÄHLER/WG	19	1,25 %
Andreas Hoch, FREIE WÄHLER/WG	24	1,57 %
Gertrud Bühl, FREIE WÄHLER/WG	31	2,03 %
Oskar Ebert, FREIE WÄHLER/WG	26	1,70 %
Christoph Winkler, FREIE WÄHLER/WG	21	1,38 %
Susanne Haase-Leykam, FREIE WÄHLER/WG	19	1,25 %
Günter Pfeiffer, FREIE WÄHLER/WG	27	1,77 %
Thomas Limpert, FREIE WÄHLER/WG	80	5,24 %
Diana Galefske, FREIE WÄHLER/WG	19	1,25 %
Dr. rer. nat. Jörg Kümmel, FREIE WÄHLER/WG	22	1,44 %
Jan Frantzen, FREIE WÄHLER/WG	19	1,25 %
Berthold Albert, FREIE WÄHLER/WG	19	1,25 %
Stephan Geier, FREIE WÄHLER/WG	28	1,83 %
Christoph Göttel, FREIE WÄHLER/WG	35	2,29 %

	Anzahl	Prozent
Michaela von der Linden, FREIE WÄHLER/WG	19	1,25 %
Ralf Hofmann, FREIE WÄHLER/WG	15	0,98 %
Ralf Kestel, FREIE WÄHLER/WG	64	4,19 %
Florian Mayer, FREIE WÄHLER/WG	15	0,98 %
Robert Müller, FREIE WÄHLER/WG	27	1,77 %
Paul Kremer, FREIE WÄHLER/WG	15	0,98 %
Ute Leyh, FREIE WÄHLER/WG	126	8,26 %
Peter Pfaff, FREIE WÄHLER/WG	15	0,98 %
Ingo Klaus, FREIE WÄHLER/WG	15	0,98 %
Gerald Karl, FREIE WÄHLER/WG	23	1,51 %
Michael Zehe, FREIE WÄHLER/WG	15	0,98 %
Johannes Krines, FREIE WÄHLER/WG	14	0,92 %
Doris Hornung, FREIE WÄHLER/WG	16	1,05 %
Uwe Derra, FREIE WÄHLER/WG	20	1,31 %
Tobias Kind, FREIE WÄHLER/WG	17	1,11 %
Ralf Schlinke, FREIE WÄHLER/WG	13	0,85 %
Robert Beetz, FREIE WÄHLER/WG	13	0,85 %
Johannes Fabritz, FREIE WÄHLER/WG	14	0,92 %
Fabian Hümmer, FREIE WÄHLER/WG	14	0,92 %
Manuela Handke, FREIE WÄHLER/WG	15	0,98 %
Jürgen Bätz, FREIE WÄHLER/WG	14	0,92 %
Klaus Dietz, FREIE WÄHLER/WG	29	1,90 %
Matthias Weinberger, FREIE WÄHLER/WG	14	0,92 %
Martin Lutz, FREIE WÄHLER/WG	21	1,38 %
Tobias Ziegler, FREIE WÄHLER/WG	17	1,11 %
Dr. Konrad Pfister, FREIE WÄHLER/WG	14	0,92 %
Alexander Diem, FREIE WÄHLER/WG	13	0,85 %
Gerold Windfelder, FREIE WÄHLER/WG	14	0,92 %

	Anzahl	Prozent
Melanie Austel, FREIE WÄHLER/WG	13	0,85 %
Johannes Rennert, FREIE WÄHLER/WG	14	0,92 %
Steffen Beiersdorfer, FREIE WÄHLER/WG	31	2,03 %
Matthias Kuhn, FREIE WÄHLER/WG	13	0,85 %
Jan Malinowski, FREIE WÄHLER/WG	12	0,79 %
Dietmar Herrnleben, FREIE WÄHLER/WG	12	0,79 %
Hilmar Prinzbach, FREIE WÄHLER/WG	22	1,44 %
Willibald Geuppert, FREIE WÄHLER/WG	13	0,85 %
Christian Schramm, FREIE WÄHLER/WG	40	2,62 %
Thomas Wagner, FREIE WÄHLER/WG	25	1,64 %
Walter Ziegler, FREIE WÄHLER/WG	15	0,98 %
SPD	678	13,51 %
Wolfgang Brühl, SPD	35	5,16 %
Johanna Bamberg-Reinwand, SPD	20	2,95 %
Jürgen Hennemann, SPD	58	8,55 %
Judith Geiling, SPD	16	2,36 %
Bernhard Ruß, SPD	28	4,13 %
Ulrike Zettelmeier, SPD	24	3,54 %
Thomas Stadelmann, SPD	10	1,47 %
Caroline Petersen, SPD	7	1,03 %
Helmut Dietz, SPD	22	3,24 %
Melanie Kaufhold, SPD	7	1,03 %
Stefan Paulus, SPD	7	1,03 %
Kristina Renner, SPD	7	1,03 %
Wolfram Thein, SPD	10	1,47 %
Christine Straub, SPD	7	1,03 %
Stephan Schneider, SPD	4	0,59 %
Nicole Meyer, SPD	4	0,59 %
Paul Hümmer, SPD	16	2,36 %
Doreen Büschel, SPD	7	1,03 %
Ullrich Pfuhlmann, SPD	5	0,74 %
Wiltrud Burger, SPD	4	0,59 %

	Anzahl	Prozent
Martin Horn, SPD	7	1,03 %
Brunhilde Giegold, SPD	14	2,06 %
Karl-Heinz Kandler, SPD	20	2,95 %
Hannelore Schlee, SPD	5	0,74 %
Steffen Kropp, SPD	68	10,03 %
Stefanie Bobrich, SPD	10	1,47 %
Martin Luckhardt, SPD	11	1,62 %
Heike Scheuring, SPD	4	0,59 %
Reiner Greich, SPD	4	0,59 %
Corinna Geisel, SPD	4	0,59 %
Bastian Rößner, SPD	4	0,59 %
Romina Neuß, SPD	4	0,59 %
Werner Riegel, SPD	21	3,10 %
Julia Melchior, SPD	4	0,59 %
Markus Hahn, SPD	7	1,03 %
Irene Jungnickl, SPD	17	2,51 %
Jürgen Kolbert, SPD	7	1,03 %
Karin Limpert, SPD	7	1,03 %
Eddi Klug, SPD	4	0,59 %
Joachim Türke, SPD	4	0,59 %
Konrad Spiegel, SPD	4	0,59 %
Winfried Golonka, SPD	8	1,18 %
Wolfgang Harnauer, SPD	7	1,03 %
Matthias Benkert, SPD	4	0,59 %
Rudolf Weidenbacher, SPD	4	0,59 %
Eckart Roeß, SPD	23	3,39 %
Michael Grosskopf, SPD	4	0,59 %
Manfred Finster, SPD	4	0,59 %
Günther Heusinger, SPD	7	1,03 %
Helmut Buld, SPD	4	0,59 %
Marco Heumann, SPD	4	0,59 %
Sascha Maempel, SPD	10	1,47 %
Roman Hermann, SPD	4	0,59 %
Thomas Werner, SPD	29	4,28 %
Wolfgang Holzmann, SPD	10	1,47 %
Rainer Betz, SPD	4	0,59 %
Bastian Hümmer, SPD	7	1,03 %
André Schübel, SPD	4	0,59 %
Gerald Brühl, SPD	3	0,44 %
Gunther Hartleb, SPD	10	1,47 %

	Anzahl	Prozent
FDP/Freie Bürger	312	6,22 %
Harald Pascher, FDP/Freie Bürger	50	16,03 %
Dr. Heinrich Goschenhofer, FDP/ Freie Bürger	6	1,92 %
Katrin Hiernickel, FDP/Freie Bür- ger	2	0,64 %
Bernhard Jilke, FDP/Freie Bürger	2	0,64 %
Annemarie Reiser-Meyerweiss- flog, FDP/Freie Bürger	2	0,64 %
Günter Freiß, FDP/Freie Bürger	2	0,64 %
Bruno Schneyer, FDP/Freie Bür- ger	8	2,56 %
Helmut Liebenstein, FDP/Freie Bürger	5	1,60 %
Oliver Fesser, FDP/Freie Bürger	2	0,64 %
Klaus Dünisch, FDP/Freie Bürger	2	0,64 %
Dr. med. Sabine Leucht, FDP/ Freie Bürger	2	0,64 %
Inge Appel, FDP/Freie Bürger	2	0,64 %
Udo Vogt, FDP/Freie Bürger	6	1,92 %
Jürgen Bergmann, FDP/Freie Bür- ger	3	0,96 %
Alfred Neugebauer, FDP/Freie Bürger	33	10,58 %
Renate Ortloff, FDP/Freie Bürger	2	0,64 %
Jochen Göller, FDP/Freie Bürger	7	2,24 %
Wolfgang Schober, FDP/Freie Bürger	8	2,56 %
Jörg Denninger, FDP/Freie Bürger	8	2,56 %
Judy Harper, FDP/Freie Bürger	2	0,64 %
Jürgen Krell, FDP/Freie Bürger	9	2,88 %
Thomas Hau, FDP/Freie Bürger	9	2,88 %
Martina Döllner, FDP/Freie Bürger	2	0,64 %
Egon Stumpf, FDP/Freie Bürger	2	0,64 %
Eberhard Ponader, FDP/Freie Bürger	18	5,77 %
Elke Baier, FDP/Freie Bürger	15	4,81 %
Markus Saalfrank, FDP/Freie Bür- ger	2	0,64 %
Paul Engelbrecht, FDP/Freie Bür- ger	2	0,64 %
Michael Keupp, FDP/Freie Bürger	2	0,64 %
Dr. med. Udo Siebert, FDP/Freie Bürger	2	0,64 %

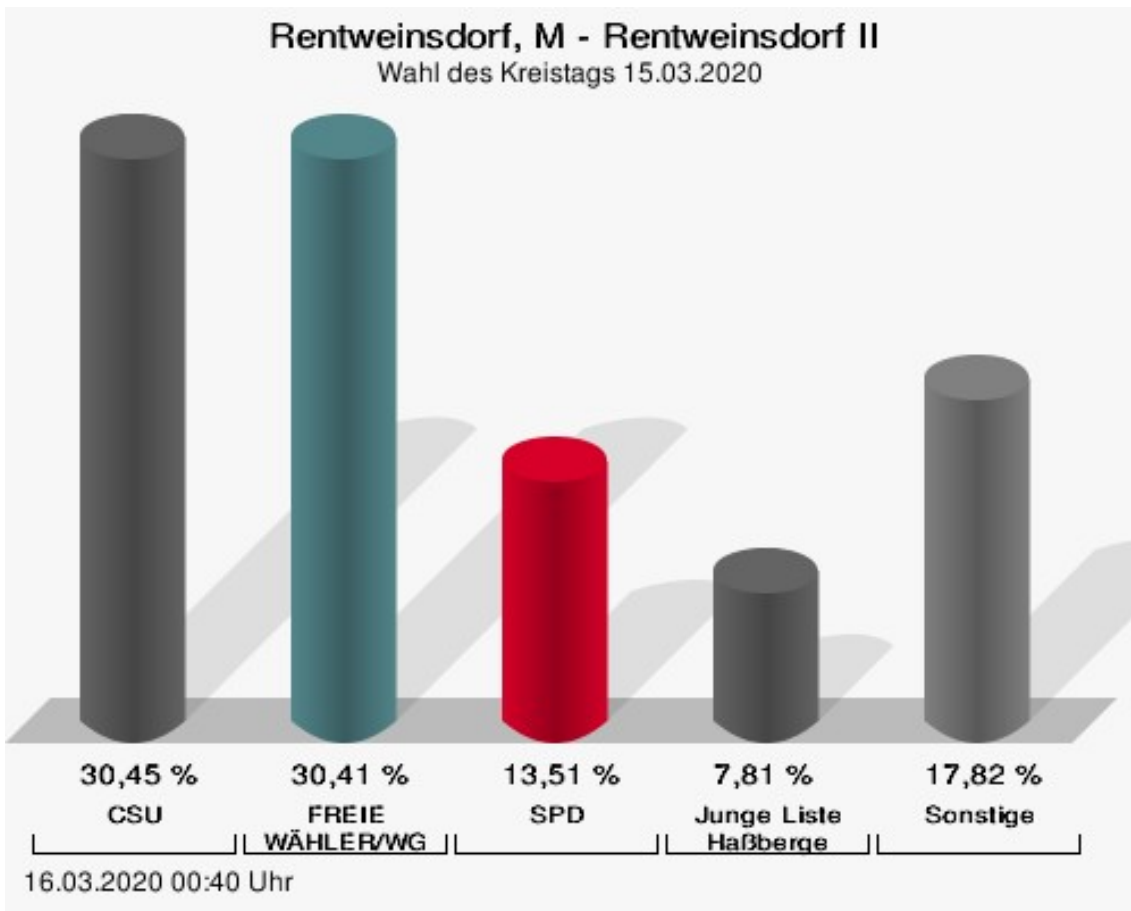
	Anzahl	Prozent
Dr. med. Erhard Stubenrauch, FDP/Freie Bürger	6	1,92 %
Harald Riegel, FDP/Freie Bürger	2	0,64 %
Kurt Brehm, FDP/Freie Bürger	2	0,64 %
Sonja Wißmüller, FDP/Freie Bürger	2	0,64 %
Robert Niklaus, FDP/Freie Bürger	2	0,64 %
Jürgen Koch, FDP/Freie Bürger	2	0,64 %
Dr. theol. Ruth Hümmer-Hutzel, FDP/Freie Bürger	5	1,60 %
Werner Thein, FDP/Freie Bürger	2	0,64 %
Charlotte Seitz, FDP/Freie Bürger	3	0,96 %
Wolfram, Frhr. von Rotenhan, FDP/Freie Bürger	2	0,64 %
Günter Dietz, FDP/Freie Bürger	3	0,96 %
Dieter Kuhn, FDP/Freie Bürger	2	0,64 %
Rudolf Oedamer, FDP/Freie Bürger	2	0,64 %
Andreas Städler, FDP/Freie Bürger	2	0,64 %
Bettina Pfeuffer, FDP/Freie Bürger	2	0,64 %
Matthias Burkard, FDP/Freie Bürger	2	0,64 %
Manfred Janson, FDP/Freie Bürger	8	2,56 %
Michael Krug, FDP/Freie Bürger	5	1,60 %
Kirsten Kohlmann-Dietz, FDP/Freie Bürger	3	0,96 %
Jörg Hochholz, FDP/Freie Bürger	3	0,96 %
Paul Schad, FDP/Freie Bürger	6	1,92 %
Heidi Schick, FDP/Freie Bürger	2	0,64 %
Helmut Scheuring, FDP/Freie Bürger	5	1,60 %
Markus Malloy, FDP/Freie Bürger	2	0,64 %
Alexander Meyerweissflog, FDP/Freie Bürger	2	0,64 %
Markus Weis, FDP/Freie Bürger	3	0,96 %
Nicole Damm, FDP/Freie Bürger	9	2,88 %
Hellmuth Beck, FDP/Freie Bürger	2	0,64 %
Dr. Jürgen Welsch, FDP/Freie Bürger	2	0,64 %
Kurt Sieber, FDP/Freie Bürger	2	0,64 %
JL	392	7,81 %
Julian Müller, JL	7	1,79 %

	Anzahl	Prozent
Thomas Wagenhäuser, JL	10	2,55 %
Eva-Maria Schmitt, JL	17	4,34 %
Stefanie Hümpfner, JL	1	0,26 %
Fabian Weber, JL	17	4,34 %
Cynthia Derra, JL	3	0,77 %
Sven Schnös, JL	2	0,51 %
Isabell Rott, JL	4	1,02 %
Jonathan Eller, JL	1	0,26 %
Peter Kraus, JL	2	0,51 %
Alexander Mohr, JL	5	1,28 %
Simone Berger, JL	69	17,60 %
Christian Zehendner, JL	4	1,02 %
Daniel Markert, JL	1	0,26 %
Winfried Geuß, JL	12	3,06 %
Florian Mühlfelder, JL	1	0,26 %
Melanie Gräbner, JL	5	1,28 %
Sebastian Schilling, JL	4	1,02 %
Michael Werb, JL	7	1,79 %
Sebastian Gocker, JL	2	0,51 %
Manuel Merkle, JL	5	1,28 %
Adrian Ort, JL	2	0,51 %
Nadine Hundt, JL	8	2,04 %
Madleine Schor, JL	4	1,02 %
Timo Hohnhausen, JL	11	2,81 %
Daniel Gibfried, JL	1	0,26 %
Max Hluchnik, JL	4	1,02 %
Christian Vogel, JL	2	0,51 %
Philipp Schubart, JL	2	0,51 %
Andreas Eiring, JL	4	1,02 %
Daniel Fischer, JL	4	1,02 %
Thomas Borst, JL	1	0,26 %
Sven Putzka, JL	1	0,26 %
Alexander Faust, JL	1	0,26 %
Anne-Cathrin Borst, JL	18	4,59 %
Sonja Käß, JL	1	0,26 %
Stefan Böhm, JL	7	1,79 %
Sabrina Neumann, JL	4	1,02 %
Matthias Diehm, JL	1	0,26 %
Julia Baum, JL	8	2,04 %
Rafael Ankenbrand, JL	4	1,02 %

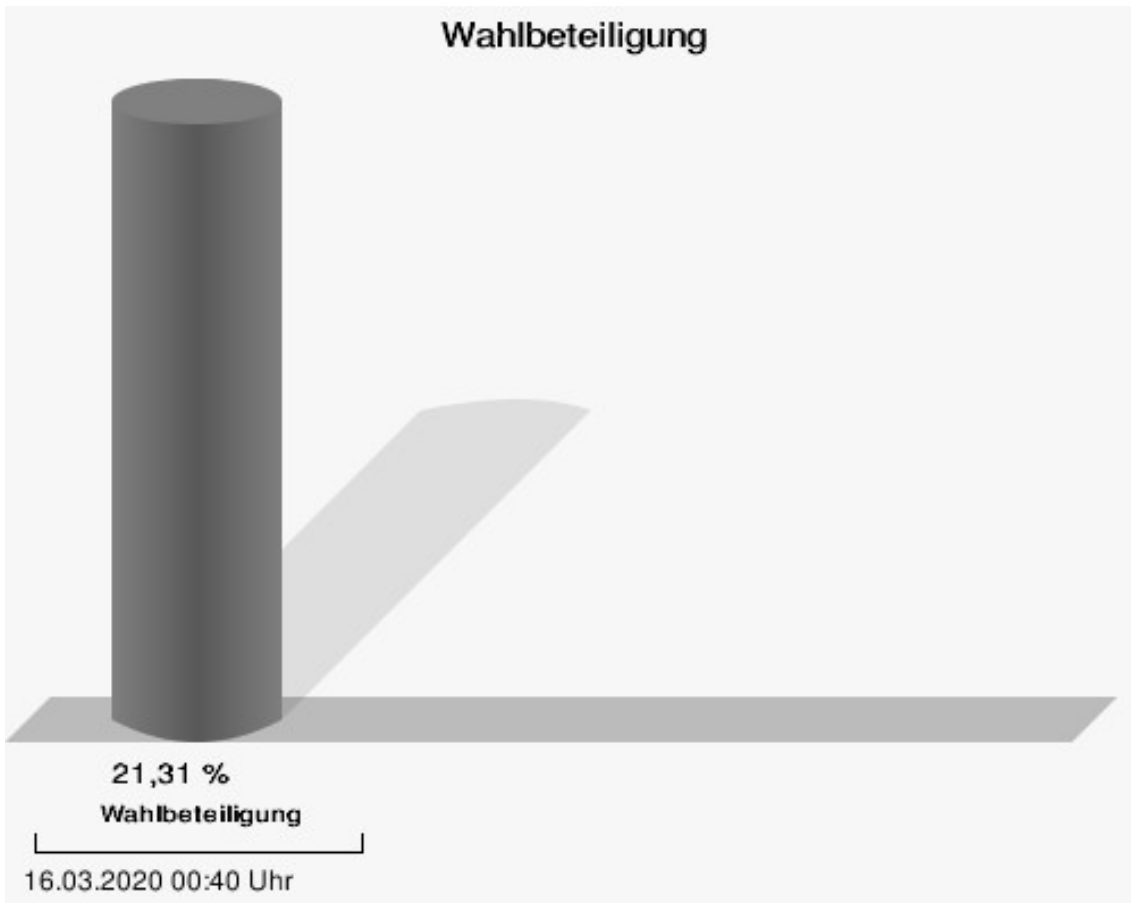
	Anzahl	Prozent
Michael Schwarz, JL	4	1,02 %
Felix Reisenweber, JL	30	7,65 %
Johannes Schäfer, JL	4	1,02 %
Christian Giebfried, JL	14	3,57 %
Michael Hetzel, JL	1	0,26 %
Nicole Rippstein, JL	2	0,51 %
Felix Frankenstein, JL	7	1,79 %
Florian Storch, JL	1	0,26 %
Markus Geuß, JL	4	1,02 %
Miriam Piechaczek, JL	5	1,28 %
Alexander Kook, JL	1	0,26 %
Andreas Franz, JL	5	1,28 %
Céline Metzner, JL	8	2,04 %
Sebastian Pollach, JL	1	0,26 %
Frederik Schorn, JL	22	5,61 %
Markus Lauterbach, JL	4	1,02 %
Manuela Weigl, JL	4	1,02 %
Johannes Kümmel, JL	4	1,02 %
Elke Heusinger, JL	4	1,02 %
ÖDP	192	3,83 %
Rainer Baumgärtner, ÖDP	5	2,60 %
Bettina Stroh, ÖDP	2	1,04 %
Reinhard Hümmer, ÖDP	10	5,21 %
Monika Schraut, ÖDP	2	1,04 %
Stefan Zettelmeier, ÖDP	5	2,60 %
Michaela Selig, ÖDP	2	1,04 %
Christoph Lindner, ÖDP	2	1,04 %
Catharina Fastenmeier, ÖDP	2	1,04 %
Jakob Selig, ÖDP	2	1,04 %
Mirjam Zettelmeier, ÖDP	2	1,04 %
Klemens Albert, ÖDP	5	2,60 %
Ruth Wagenhäuser, ÖDP	2	1,04 %
Jürgen Werner, ÖDP	5	2,60 %
Silke Dellert, ÖDP	5	2,60 %
Andreas Ort, ÖDP	3	1,56 %
Mareike Fuchs, ÖDP	7	3,65 %
Oswald Mantel, ÖDP	2	1,04 %
Stefanie Dösch, ÖDP	5	2,60 %
Martin Bathon, ÖDP	3	1,56 %
Dagmar Sczesny, ÖDP	3	1,56 %

	Anzahl	Prozent
Heinz Zürl, ÖDP	4	2,08 %
Andrea Ort, ÖDP	2	1,04 %
Adam Wagenhäuser, ÖDP	2	1,04 %
Gudrun Zettelmeier, ÖDP	3	1,56 %
Siegfried Weidlich, ÖDP	8	4,17 %
Katharina Lindner, ÖDP	2	1,04 %
Otto Wiederroth, ÖDP	5	2,60 %
Birgit Michel, ÖDP	2	1,04 %
Reinhold Ort, ÖDP	3	1,56 %
Karin Kunzelmann, ÖDP	2	1,04 %
Robert Hager, ÖDP	5	2,60 %
Angelika Joachim, ÖDP	5	2,60 %
Dr. rer. nat. Arno Karner, ÖDP	6	3,13 %
Ute Posekardt, ÖDP	4	2,08 %
Dr. Robert Atzmüller, ÖDP	6	3,13 %
Ivonne Vernon, ÖDP	17	8,85 %
Herbert Vollert, ÖDP	3	1,56 %
Rita Böhm, ÖDP	3	1,56 %
Frank Sczesny, ÖDP	2	1,04 %
Doris Greul, ÖDP	5	2,60 %
David Riedl, ÖDP	2	1,04 %
Ilse Winter, ÖDP	2	1,04 %
Johannes Selig, ÖDP	2	1,04 %
Ellen Raithel, ÖDP	3	1,56 %
Günter Ort, ÖDP	2	1,04 %
Hermann Weidner, ÖDP	2	1,04 %
Mathias Waldmann, ÖDP	1	0,52 %
Alois Wagenhäuser, ÖDP	1	0,52 %
Günter Röth, ÖDP	2	1,04 %
Wolfgang Haug, ÖDP	1	0,52 %
Harald Michel, ÖDP	1	0,52 %
Thomas Ort, ÖDP	1	0,52 %
Doris Kamm, ÖDP	1	0,52 %
Michael Peter, ÖDP	1	0,52 %
Dr. Martin Schmitt, ÖDP	2	1,04 %
Dieter Sauer, ÖDP	1	0,52 %
Nina Schätzlein, ÖDP	1	0,52 %
Reiner Memmel, ÖDP	1	0,52 %
Stefan Rippstein, ÖDP	1	0,52 %
Bernadette Schega-Schmitt, ÖDP	1	0,52 %

	Anzahl	Prozent
Linke	15	0,30 %
Sabine Schmidt, Linke	3	20,00 %
Thomas Dietzel, Linke	3	20,00 %
Petra Tempert, Linke	0	0,00 %
Manfred Landig, Linke	0	0,00 %
Doris Grätzsch, Linke	3	20,00 %
Ernst Hümmer, Linke	0	0,00 %
Constance Schemm, Linke	0	0,00 %
Jens Frosch, Linke	0	0,00 %
Barbara Heilmann-Moursi, Linke	0	0,00 %
Stefan Heilmann, Linke	0	0,00 %
Johannes Frey, Linke	3	20,00 %
Roland Schütz, Linke	0	0,00 %
Reinhold Schütz, Linke	0	0,00 %
Rudolf Schmachtenberger, Linke	0	0,00 %
Helmut Pitschka, Linke	3	20,00 %
Jutta Spröde, Linke	0	0,00 %
Ralf Zimmermann, Linke	0	0,00 %
Eyline Koch, Linke	0	0,00 %
Reinhard Ott, Linke	0	0,00 %
Gabriele Oppel, Linke	0	0,00 %
Wolfgang Enk, Linke	0	0,00 %
Janina Reichl, Linke	0	0,00 %
Konrad Engelmann, Linke	0	0,00 %
Dieter Klöter, Linke	0	0,00 %
Ulrike Heinz, Linke	0	0,00 %
Gerd Bäsman, Linke	0	0,00 %
Michelle Koch, Linke	0	0,00 %
Stefan Geßner, Linke	0	0,00 %
Petra Zanette, Linke	0	0,00 %
Heinrich Kalla, Linke	0	0,00 %



CSU = Christlich-Soziale Union in Bayern e.V.
 FREIE WÄHLER/WG = FREIE WÄHLER/Wählergemeinschaft Haßberge (WG) - Freie Wähler
 SPD = Sozialdemokratische Partei Deutschlands



Rentweinsdorf, M - Rentweinsdorf, Briefwahl
Wahl des Kreistags 15.03.2020

**Es liegen noch keine
Schnellmeldungen vor!**

16.03.2020 02:11 Uhr

Übersicht Stimmbezirke

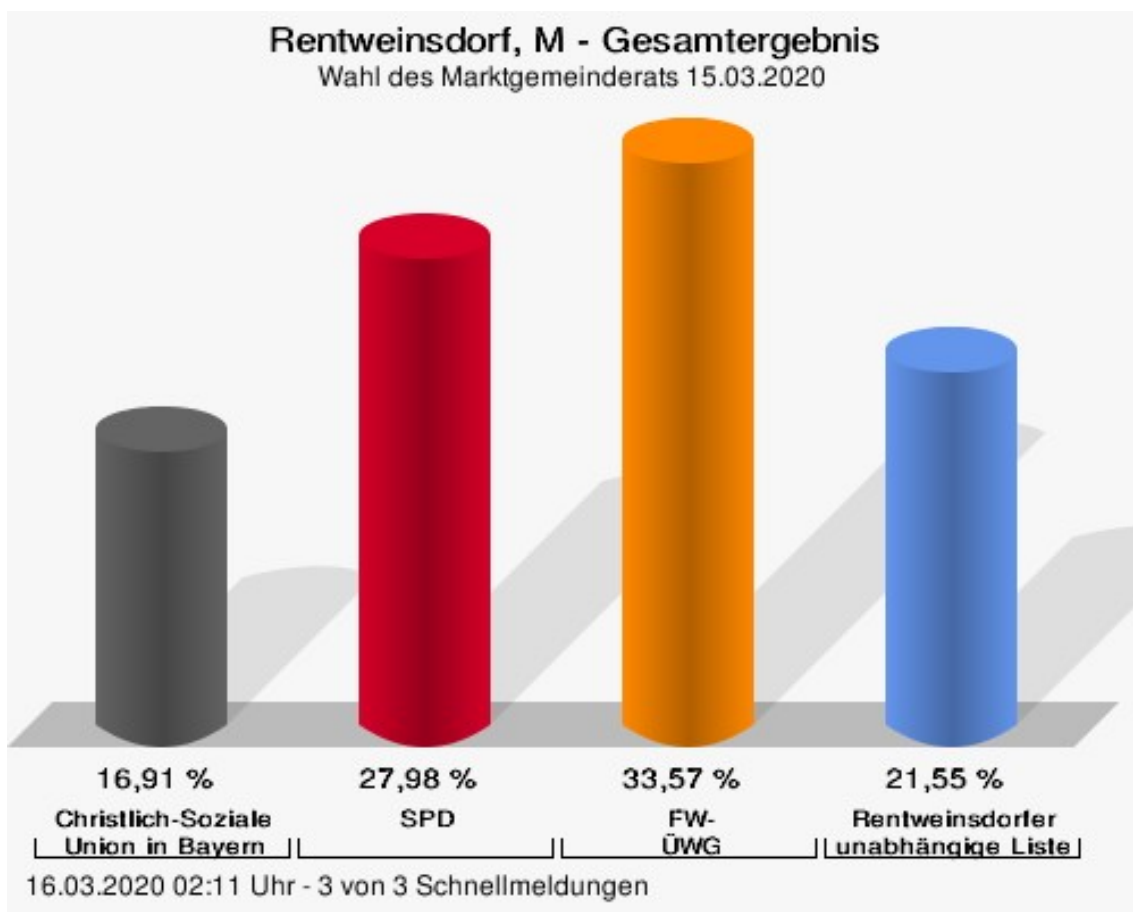
Zusammenstellung der Ergebnisse nach Stimmbezirken

Stimmbezirk	Stand	Wahlberechtigte	Wähler/innen	CSU	GRÜNE	FREIE WÄHLER/WG	SPD	FDP/Freie Bürger	JL	ÖDP	Linke
Rentweinsdorf I	eingegangen	784	27,68 %	32,50 %	7,29 %	17,61 %	24,85 %	5,51 %	8,08 %	2,87 %	1,30 %
Rentweinsdorf II	eingegangen	521	21,31 %	30,45 %	7,47 %	30,41 %	13,51 %	6,22 %	7,81 %	3,83 %	0,30 %
Rentweinsdorf, Briefwahl	ausstehend										
Rentweinsdorf, M	2 von 3	1.305	25,13 %	31,83 %	7,35 %	21,79 %	21,15 %	5,74 %	7,99 %	3,18 %	0,97 %

Wahl des Marktgemeinderats Rentweinsdorf, M

	Anzahl	Prozent
CSU	3.760	16,91 %
Gerhard Schmidt, CSU	584	15,53 %
Frederik Schorn, CSU	457	12,15 %
Volker Zürl, CSU	743	19,76 %
Rüdiger Buschbeck, CSU	280	7,45 %
Philipp Grell, CSU	352	9,36 %
Natalia Schindler, CSU	187	4,97 %
Holger Zürl, CSU	212	5,64 %
Thomas Horn, CSU	214	5,69 %
Christian Schad, CSU	271	7,21 %
Frank Bürdek, CSU	210	5,59 %
Horst Barthelmann, CSU	120	3,19 %
Marc Dekarski, CSU	130	3,46 %
SPD	6.221	27,98 %
Steffen Kropp, SPD	1.248	20,06 %
Benjamin Jaeger, SPD	671	10,79 %
Franziska Schmittlutz, SPD	604	9,71 %
Matthias Bär, SPD	347	5,58 %
Matthias Waltes, SPD	207	3,33 %
Matthias Kropp, SPD	389	6,25 %
Simon Grell, SPD	206	3,31 %
Gerit Rippstein, SPD	191	3,07 %
Iris Sperber, SPD	188	3,02 %
Tobias Diringer, SPD	303	4,87 %
Mario Rippstein, SPD	138	2,22 %
Caroline Waltes, SPD	180	2,89 %
Ralf Zapf, SPD	121	1,95 %
Jochen Anton, SPD	61	0,98 %
Sebastian Ketz, SPD	99	1,59 %
Thomas Werner, SPD	212	3,41 %
Cora Scheler, SPD	67	1,08 %
Klaus Braehmer, SPD	75	1,21 %
Florian Rengstl, SPD	245	3,94 %
Sibylle Haseloff, SPD	110	1,77 %
Hans-Dieter Lohm, SPD	69	1,11 %
Matthias Kreyer, SPD	155	2,49 %
Rainer Haseloff, SPD	72	1,16 %
Willy Sendelbeck, SPD	263	4,23 %

	Anzahl	Prozent
FW-ÜWG	7.464	33,57 %
Ludwig Bock, FW-ÜWG	871	11,67 %
Petra Haubner, FW-ÜWG	1.237	16,57 %
Kurt Weißheimer, FW-ÜWG	1.489	19,95 %
Stefan Schwarz, FW-ÜWG	429	5,75 %
Wolfgang Martin, FW-ÜWG	690	9,24 %
Julian Pfeufer, FW-ÜWG	418	5,60 %
Roman Günther, FW-ÜWG	497	6,66 %
Marco Schneider, FW-ÜWG	277	3,71 %
Cornelia Martin, FW-ÜWG	287	3,85 %
Marco Eckardt, FW-ÜWG	386	5,17 %
Georg Bauer, FW-ÜWG	531	7,11 %
Luisa Schleicher, FW-ÜWG	352	4,72 %
RUL	4.792	21,55 %
Stefan Horn, RUL	1.042	21,74 %
Marco Behütuns, RUL	350	7,30 %
Michael Streng, RUL	349	7,28 %
Stefan Lang, RUL	172	3,59 %
Elena Dürr, RUL	234	4,88 %
David Krug, RUL	116	2,42 %
Maximilian Wunner, RUL	273	5,70 %
Stefan Boseckert, RUL	271	5,66 %
Simone Berger, RUL	514	10,73 %
Timo Stepputat, RUL	179	3,74 %
Uwe Appelmann, RUL	122	2,55 %
Frank Braun, RUL	140	2,92 %
Michael Schmidt, RUL	152	3,17 %
Hans Peter Käb, RUL	107	2,23 %
Sergej Wtjurin, RUL	86	1,79 %
Martin Pfadenhauer, RUL	84	1,75 %
Harald Rödel, RUL	99	2,07 %
Kurt Schorn, RUL	502	10,48 %



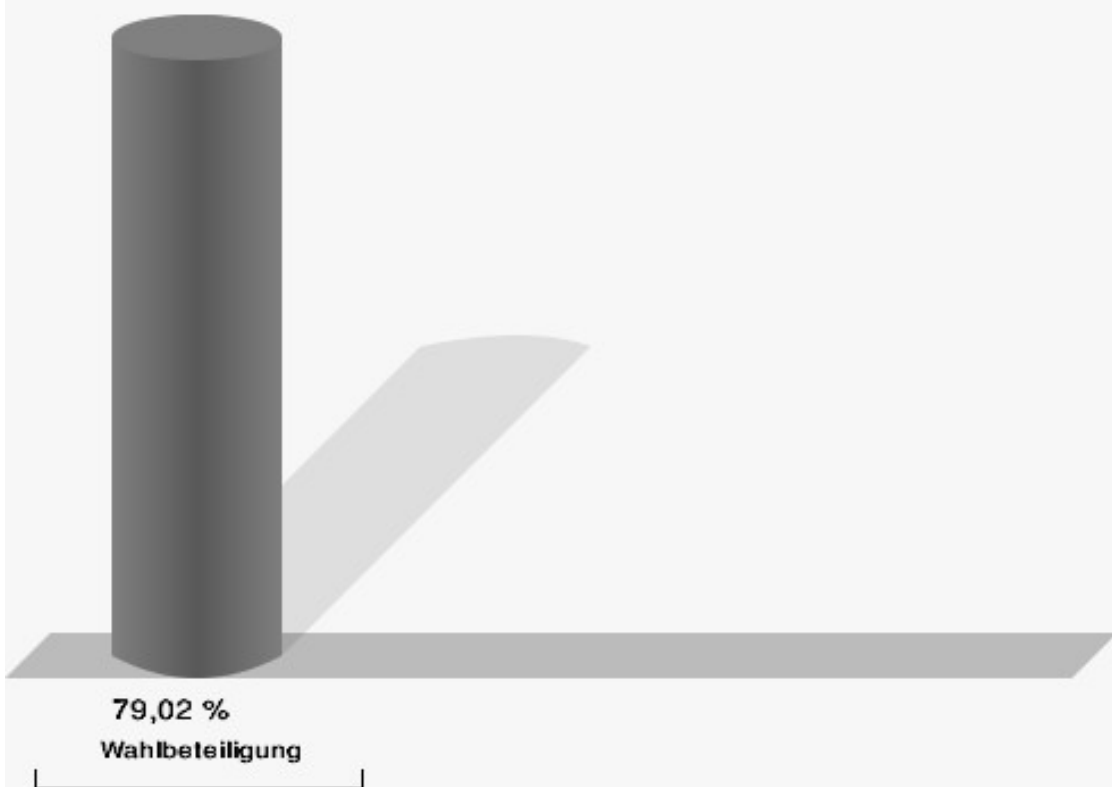
SPD = Sozialdemokratische Partei Deutschlands

FW-ÜWG = Freie Wähler-Überparteiliche Wählergemeinschaft Rentweinsdorf

Folgende Kandidaten wurden gewählt:

Partei	Kandidat	Mandat
CSU	Zürl, Volker	Personenwahl
CSU	Schmidt, Gerhard	Personenwahl
SPD	Kropp, Steffen	Personenwahl
SPD	Jaeger, Benjamin	Personenwahl
SPD	Schmittlutz, Franziska	Personenwahl
FW-ÜWG	Weißheimer, Kurt	Personenwahl
FW-ÜWG	Haubner, Petra	Personenwahl
FW-ÜWG	Bock, Ludwig	Personenwahl
FW-ÜWG	Martin, Wolfgang	Personenwahl
RUL	Horn, Stefan	Personenwahl
RUL	Berger, Simone	Personenwahl
RUL	Schorn, Kurt	Personenwahl

Wahlbeteiligung

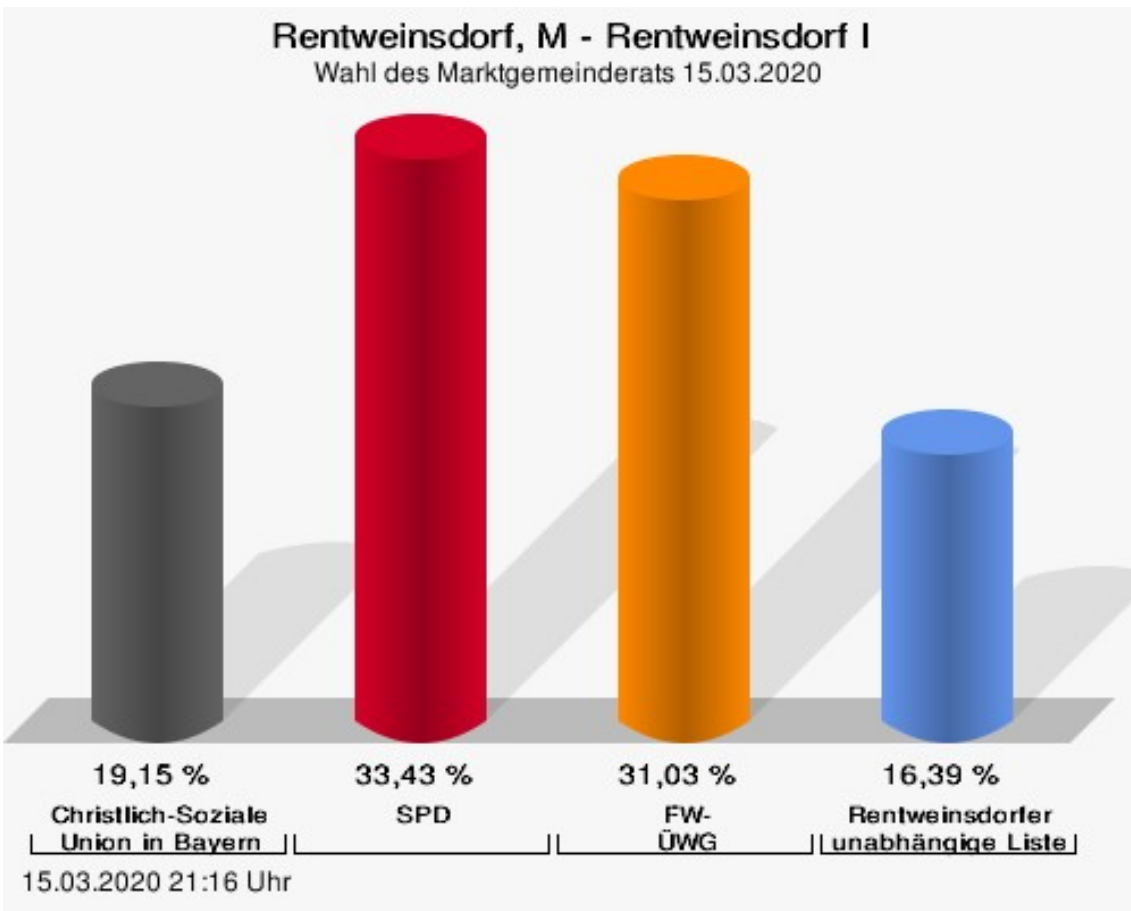


16.03.2020 02:11 Uhr - 3 von 3 Schnellmeldungen

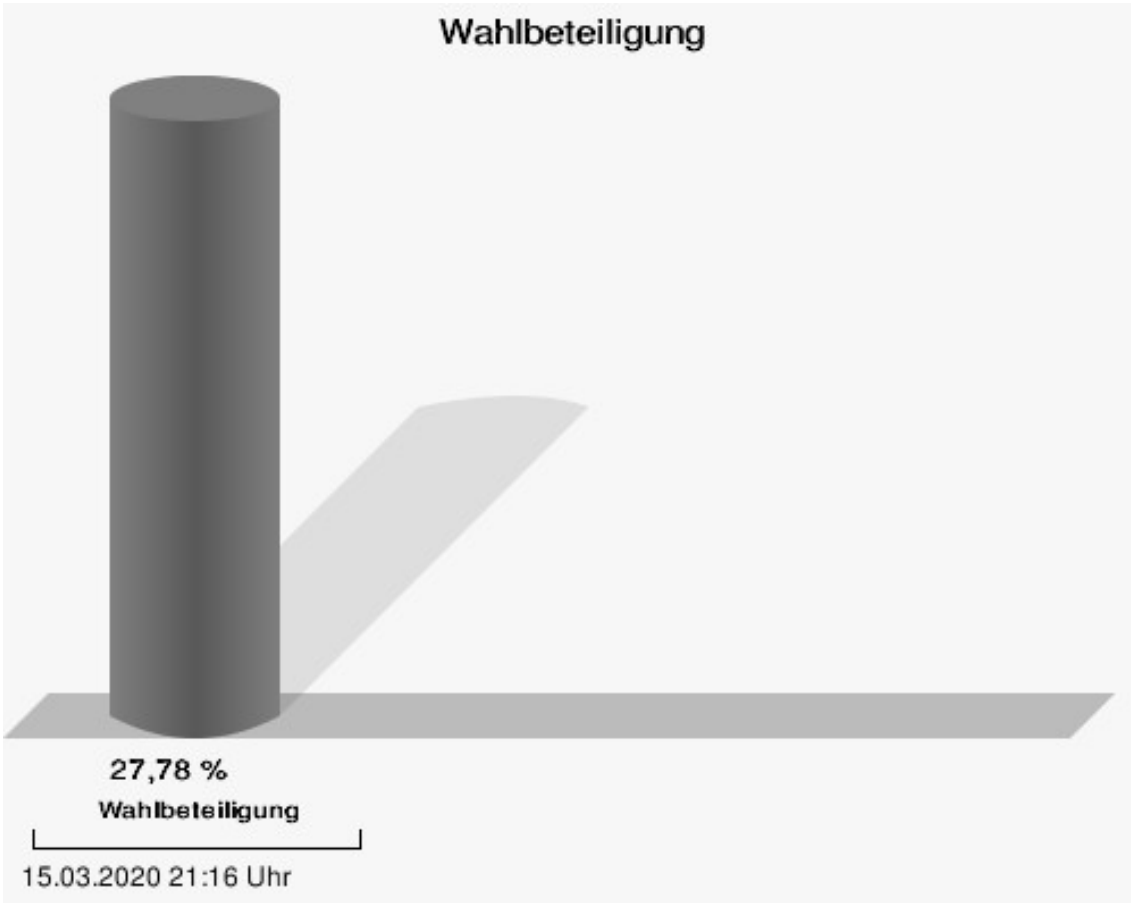
Stimmbezirke Rentweinsdorf I

	Anzahl	Prozent
CSU	903	19,15 %
Gerhard Schmidt, CSU	114	12,62 %
Frederik Schorn, CSU	124	13,73 %
Volker Zürl, CSU	94	10,41 %
Rüdiger Buschbeck, CSU	85	9,41 %
Philipp Grell, CSU	85	9,41 %
Natalia Schindler, CSU	57	6,31 %
Holger Zürl, CSU	71	7,86 %
Thomas Horn, CSU	48	5,32 %
Christian Schad, CSU	75	8,31 %
Frank Bürdek, CSU	65	7,20 %
Horst Barthelmann, CSU	49	5,43 %
Marc Dekarski, CSU	36	3,99 %
SPD	1.576	33,43 %
Steffen Kropp, SPD	269	17,07 %
Benjamin Jaeger, SPD	171	10,85 %
Franziska Schmittlutz, SPD	135	8,57 %
Matthias Bär, SPD	74	4,70 %
Matthias Waltes, SPD	67	4,25 %
Matthias Kropp, SPD	122	7,74 %
Simon Grell, SPD	55	3,49 %
Gerit Rippstein, SPD	51	3,24 %
Iris Sperber, SPD	59	3,74 %
Tobias Diringer, SPD	71	4,51 %
Mario Rippstein, SPD	32	2,03 %
Caroline Waltes, SPD	66	4,19 %
Ralf Zapf, SPD	33	2,09 %
Jochen Anton, SPD	27	1,71 %
Sebastian Ketz, SPD	35	2,22 %
Thomas Werner, SPD	38	2,41 %
Cora Scheler, SPD	22	1,40 %
Klaus Braehmer, SPD	34	2,16 %
Florian Rengstl, SPD	69	4,38 %
Sibylle Haseloff, SPD	29	1,84 %
Hans-Dieter Lohm, SPD	23	1,46 %
Matthias Kreyer, SPD	25	1,59 %
Rainer Haseloff, SPD	27	1,71 %
Willy Sendelbeck, SPD	42	2,66 %

	Anzahl	Prozent
FW-ÜWG	1.463	31,03 %
Ludwig Bock, FW-ÜWG	177	12,10 %
Petra Haubner, FW-ÜWG	217	14,83 %
Kurt Weißheimer, FW-ÜWG	262	17,91 %
Stefan Schwarz, FW-ÜWG	83	5,67 %
Wolfgang Martin, FW-ÜWG	142	9,71 %
Julian Pfeufer, FW-ÜWG	83	5,67 %
Roman Günther, FW-ÜWG	123	8,41 %
Marco Schneider, FW-ÜWG	66	4,51 %
Cornelia Martin, FW-ÜWG	53	3,62 %
Marco Eckardt, FW-ÜWG	58	3,96 %
Georg Bauer, FW-ÜWG	110	7,52 %
Luisa Schleicher, FW-ÜWG	89	6,08 %
RUL	773	16,39 %
Stefan Horn, RUL	152	19,66 %
Marco Behütuns, RUL	70	9,06 %
Michael Streng, RUL	25	3,23 %
Stefan Lang, RUL	37	4,79 %
Elena Dürr, RUL	72	9,31 %
David Krug, RUL	31	4,01 %
Maximilian Wunner, RUL	38	4,92 %
Stefan Boseckert, RUL	31	4,01 %
Simone Berger, RUL	66	8,54 %
Timo Stepputat, RUL	65	8,41 %
Uwe Appelmann, RUL	33	4,27 %
Frank Braun, RUL	7	0,91 %
Michael Schmidt, RUL	11	1,42 %
Hans Peter Käb, RUL	7	0,91 %
Sergej Wtjurin, RUL	14	1,81 %
Martin Pfadenhauer, RUL	11	1,42 %
Harald Rödel, RUL	18	2,33 %
Kurt Schorn, RUL	85	11,00 %



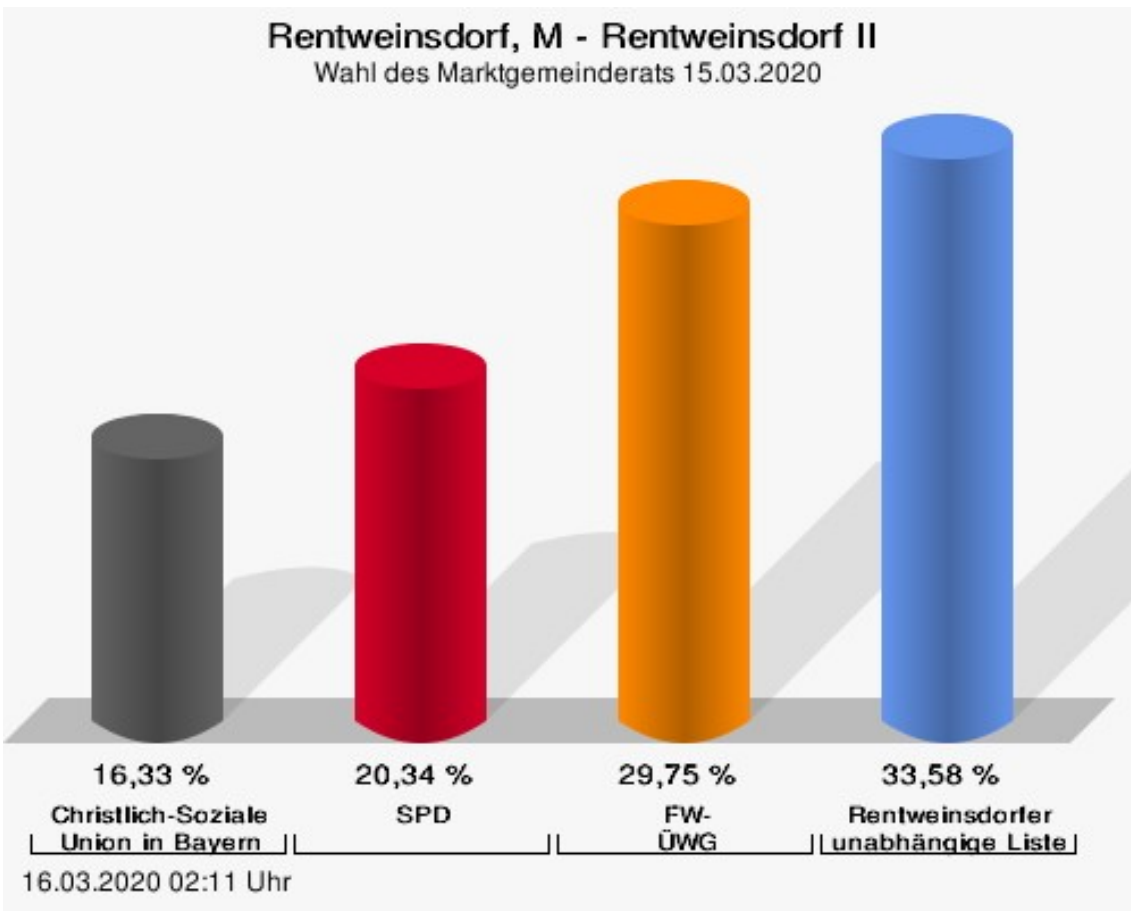
SPD = Sozialdemokratische Partei Deutschlands
 FW-ÜWG = Freie Wähler-Überparteiliche Wählergemeinschaft Rentweinsdorf



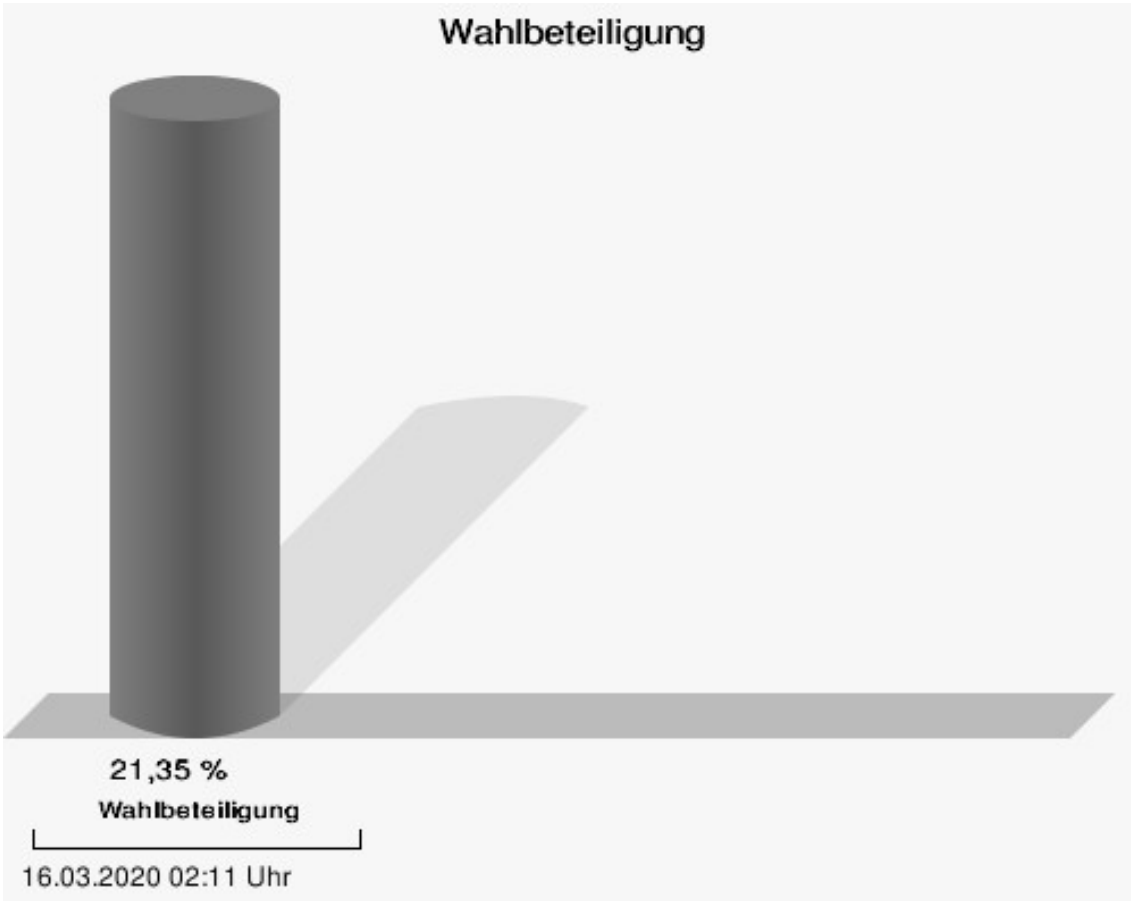
Rentweinsdorf II

	Anzahl	Prozent
CSU	359	16,33 %
Gerhard Schmidt, CSU	60	16,71 %
Frederik Schorn, CSU	26	7,24 %
Volker Zürl, CSU	101	28,13 %
Rüdiger Buschbeck, CSU	15	4,18 %
Philipp Grell, CSU	37	10,31 %
Natalia Schindler, CSU	13	3,62 %
Holger Zürl, CSU	19	5,29 %
Thomas Horn, CSU	39	10,86 %
Christian Schad, CSU	18	5,01 %
Frank Bürdek, CSU	8	2,23 %
Horst Barthelmann, CSU	11	3,06 %
Marc Dekarski, CSU	12	3,34 %
SPD	447	20,34 %
Steffen Kropp, SPD	79	17,67 %
Benjamin Jaeger, SPD	40	8,95 %
Franziska Schmittlutz, SPD	30	6,71 %
Matthias Bär, SPD	32	7,16 %
Matthias Waltes, SPD	10	2,24 %
Matthias Kropp, SPD	13	2,91 %
Simon Grell, SPD	19	4,25 %
Gerit Rippstein, SPD	16	3,58 %
Iris Sperber, SPD	25	5,59 %
Tobias Diringler, SPD	23	5,15 %
Mario Rippstein, SPD	14	3,13 %
Caroline Waltes, SPD	7	1,57 %
Ralf Zapf, SPD	14	3,13 %
Jochen Anton, SPD	3	0,67 %
Sebastian Ketz, SPD	8	1,79 %
Thomas Werner, SPD	22	4,92 %
Cora Scheler, SPD	3	0,67 %
Klaus Braehmer, SPD	5	1,12 %
Florian Rengstl, SPD	25	5,59 %
Sibylle Haseloff, SPD	6	1,34 %
Hans-Dieter Lohm, SPD	6	1,34 %
Matthias Kreyer, SPD	21	4,70 %
Rainer Haseloff, SPD	6	1,34 %
Willy Sendelbeck, SPD	20	4,47 %
FW-ÜWG	654	29,75 %

	Anzahl	Prozent
Ludwig Bock, FW-ÜWG	88	13,46 %
Petra Haubner, FW-ÜWG	107	16,36 %
Kurt Weißheimer, FW-ÜWG	117	17,89 %
Stefan Schwarz, FW-ÜWG	46	7,03 %
Wolfgang Martin, FW-ÜWG	58	8,87 %
Julian Pfeufer, FW-ÜWG	42	6,42 %
Roman Günther, FW-ÜWG	35	5,35 %
Marco Schneider, FW-ÜWG	20	3,06 %
Cornelia Martin, FW-ÜWG	34	5,20 %
Marco Eckardt, FW-ÜWG	56	8,56 %
Georg Bauer, FW-ÜWG	30	4,59 %
Luisa Schleicher, FW-ÜWG	21	3,21 %
RUL	738	33,58 %
Stefan Horn, RUL	127	17,21 %
Marco Behütuns, RUL	45	6,10 %
Michael Streng, RUL	67	9,08 %
Stefan Lang, RUL	26	3,52 %
Elena Dürr, RUL	28	3,79 %
David Krug, RUL	18	2,44 %
Maximilian Wunner, RUL	54	7,32 %
Stefan Boseckert, RUL	64	8,67 %
Simone Berger, RUL	58	7,86 %
Timo Stepputat, RUL	29	3,93 %
Uwe Appelmann, RUL	14	1,90 %
Frank Braun, RUL	29	3,93 %
Michael Schmidt, RUL	34	4,61 %
Hans Peter Käb, RUL	20	2,71 %
Sergej Wtjurin, RUL	24	3,25 %
Martin Pfadenhauer, RUL	24	3,25 %
Harald Rödel, RUL	16	2,17 %
Kurt Schorn, RUL	61	8,27 %



SPD = Sozialdemokratische Partei Deutschlands
 FW-ÜWG = Freie Wähler-Überparteiliche Wählergemeinschaft Rentweinsdorf

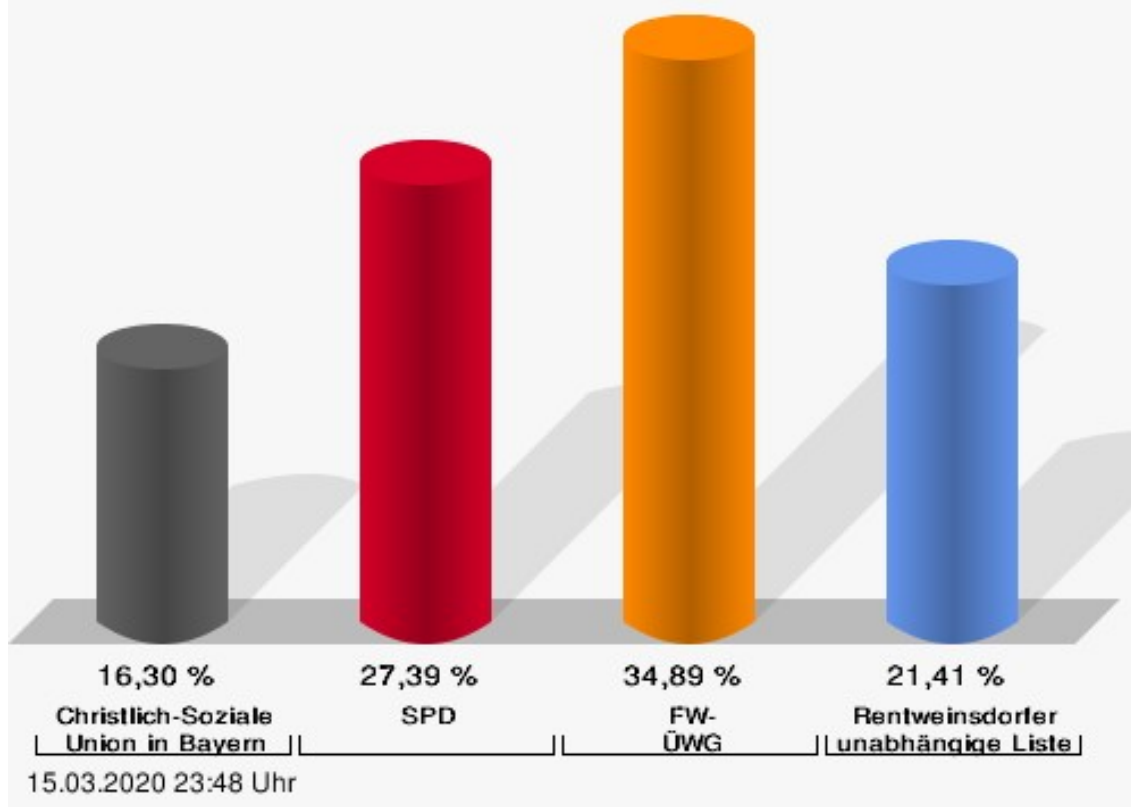


Rentweinsdorf, Briefwahl

	Anzahl	Prozent
CSU	2.498	16,30 %
Gerhard Schmidt, CSU	410	16,41 %
Frederik Schorn, CSU	307	12,29 %
Volker Zürl, CSU	548	21,94 %
Rüdiger Buschbeck, CSU	180	7,21 %
Philipp Grell, CSU	230	9,21 %
Natalia Schindler, CSU	117	4,68 %
Holger Zürl, CSU	122	4,88 %
Thomas Horn, CSU	127	5,08 %
Christian Schad, CSU	178	7,13 %
Frank Bürdek, CSU	137	5,48 %
Horst Barthelmann, CSU	60	2,40 %
Marc Dekarski, CSU	82	3,28 %
SPD	4.198	27,39 %
Steffen Kropp, SPD	900	21,44 %
Benjamin Jaeger, SPD	460	10,96 %
Franziska Schmittlutz, SPD	439	10,46 %
Matthias Bär, SPD	241	5,74 %
Matthias Waltes, SPD	130	3,10 %
Matthias Kropp, SPD	254	6,05 %
Simon Grell, SPD	132	3,14 %
Gerit Rippstein, SPD	124	2,95 %
Iris Sperber, SPD	104	2,48 %
Tobias Diringler, SPD	209	4,98 %
Mario Rippstein, SPD	92	2,19 %
Caroline Waltes, SPD	107	2,55 %
Ralf Zapf, SPD	74	1,76 %
Jochen Anton, SPD	31	0,74 %
Sebastian Ketz, SPD	56	1,33 %
Thomas Werner, SPD	152	3,62 %
Cora Scheler, SPD	42	1,00 %
Klaus Braehmer, SPD	36	0,86 %
Florian Rengstl, SPD	151	3,60 %
Sibylle Haseloff, SPD	75	1,79 %
Hans-Dieter Lohm, SPD	40	0,95 %
Matthias Kreyer, SPD	109	2,60 %
Rainer Haseloff, SPD	39	0,93 %
Willy Sendelbeck, SPD	201	4,79 %
FW-ÜWG	5.347	34,89 %

	Anzahl	Prozent
Ludwig Bock, FW-ÜWG	606	11,33 %
Petra Haubner, FW-ÜWG	913	17,07 %
Kurt Weißheimer, FW-ÜWG	1.110	20,76 %
Stefan Schwarz, FW-ÜWG	300	5,61 %
Wolfgang Martin, FW-ÜWG	490	9,16 %
Julian Pfeufer, FW-ÜWG	293	5,48 %
Roman Günther, FW-ÜWG	339	6,34 %
Marco Schneider, FW-ÜWG	191	3,57 %
Cornelia Martin, FW-ÜWG	200	3,74 %
Marco Eckardt, FW-ÜWG	272	5,09 %
Georg Bauer, FW-ÜWG	391	7,31 %
Luisa Schleicher, FW-ÜWG	242	4,53 %
RUL	3.281	21,41 %
Stefan Horn, RUL	763	23,26 %
Marco Behütuns, RUL	235	7,16 %
Michael Streng, RUL	257	7,83 %
Stefan Lang, RUL	109	3,32 %
Elena Dürr, RUL	134	4,08 %
David Krug, RUL	67	2,04 %
Maximilian Wunner, RUL	181	5,52 %
Stefan Boseckert, RUL	176	5,36 %
Simone Berger, RUL	390	11,89 %
Timo Stepputat, RUL	85	2,59 %
Uwe Appelmann, RUL	75	2,29 %
Frank Braun, RUL	104	3,17 %
Michael Schmidt, RUL	107	3,26 %
Hans Peter Käb, RUL	80	2,44 %
Sergej Wtjurin, RUL	48	1,46 %
Martin Pfadenhauer, RUL	49	1,49 %
Harald Rödel, RUL	65	1,98 %
Kurt Schorn, RUL	356	10,85 %

Rentweinsdorf, M - Rentweinsdorf, Briefwahl Wahl des Marktgemeinderats 15.03.2020



SPD = Sozialdemokratische Partei Deutschlands

FW-ÜWG = Freie Wähler-Überparteiliche Wählergemeinschaft Rentweinsdorf

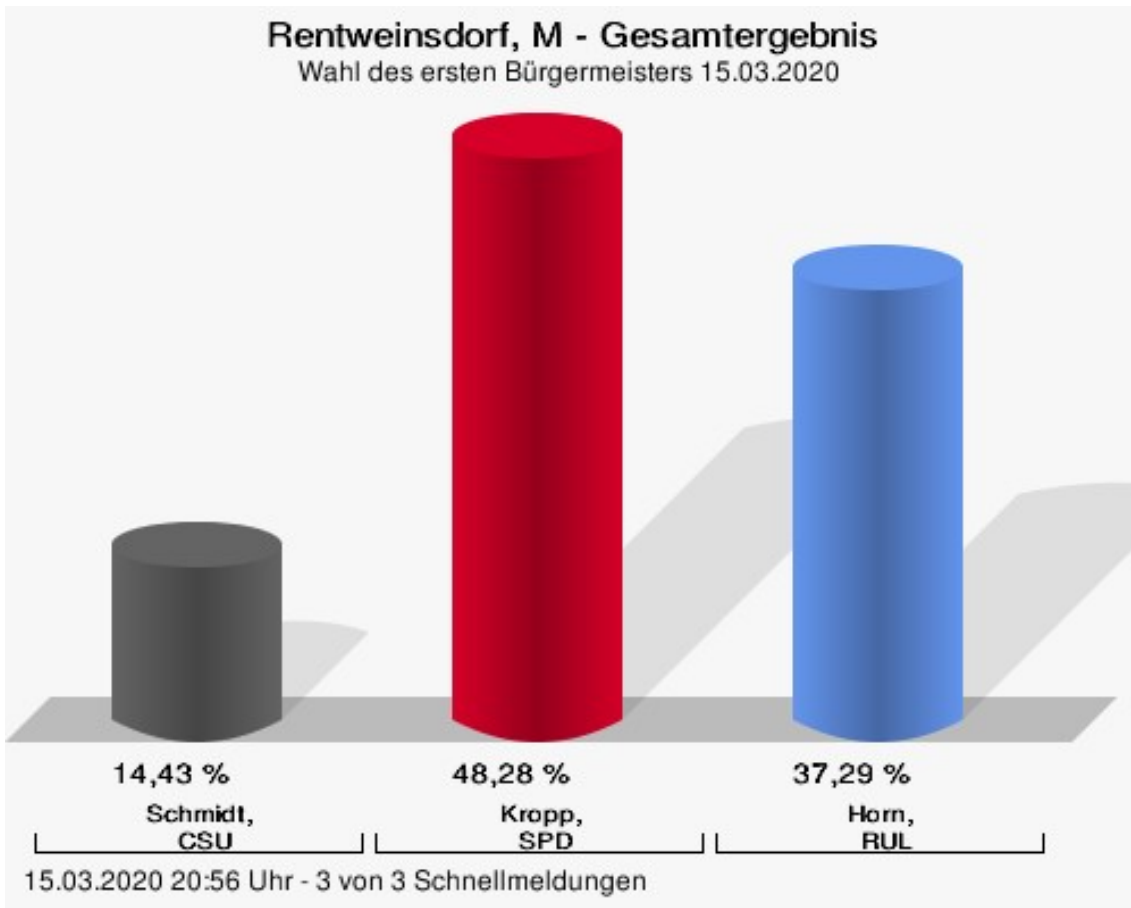
Übersicht Stimmbezirke

Zusammenstellung der Ergebnisse nach Stimmbezirken

Stimmbezirk	Stand	Wahlberechtigte	Wähler/innen	CSU	SPD	FW-ÜWG	RUL
Rentweinsdorf I	eingegangen	781	27,78 %	19,15 %	33,43 %	31,03 %	16,39 %
Rentweinsdorf II	eingegangen	520	21,35 %	16,33 %	20,34 %	29,75 %	33,58 %
Rentweinsdorf, Briefwahl	eingegangen	0		16,30 %	27,39 %	34,89 %	21,41 %
Rentweinsdorf, M	3 von 3	1.301	79,02 %	16,91 %	27,98 %	33,57 %	21,55 %

Wahl des ersten Bürgermeisters Rentweinsdorf, M

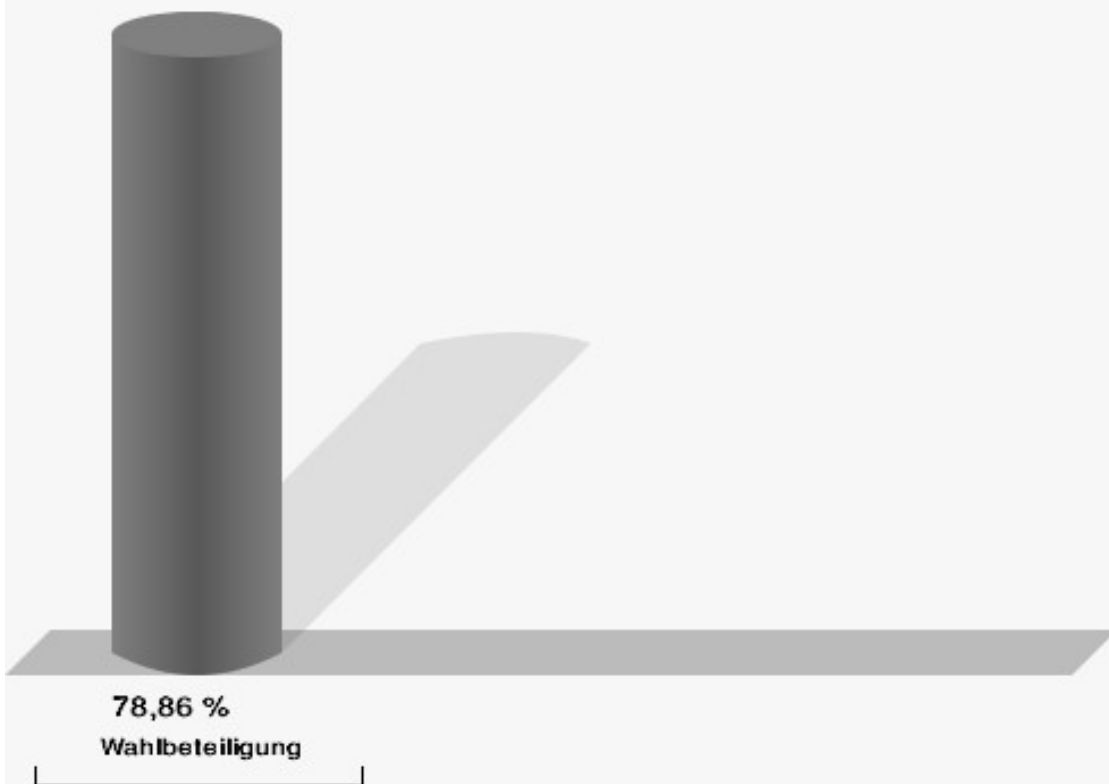
	Anzahl	Prozent
Schmidt, CSU	147	14,43 %
Kropp, SPD	492	48,28 %
Horn, RUL	380	37,29 %



Schmidt, CSU = Schmidt, Christlich-Soziale Union in Bayern
 Kropp, SPD = Kropp, Sozialdemokratische Partei Deutschlands
 Horn, RUL = Horn, Rentweinsdorfer unabhängige Liste

Es findet eine Stichwahl statt zwischen	
Kropp, Steffen (SPD)	Horn, Stefan (RUL)

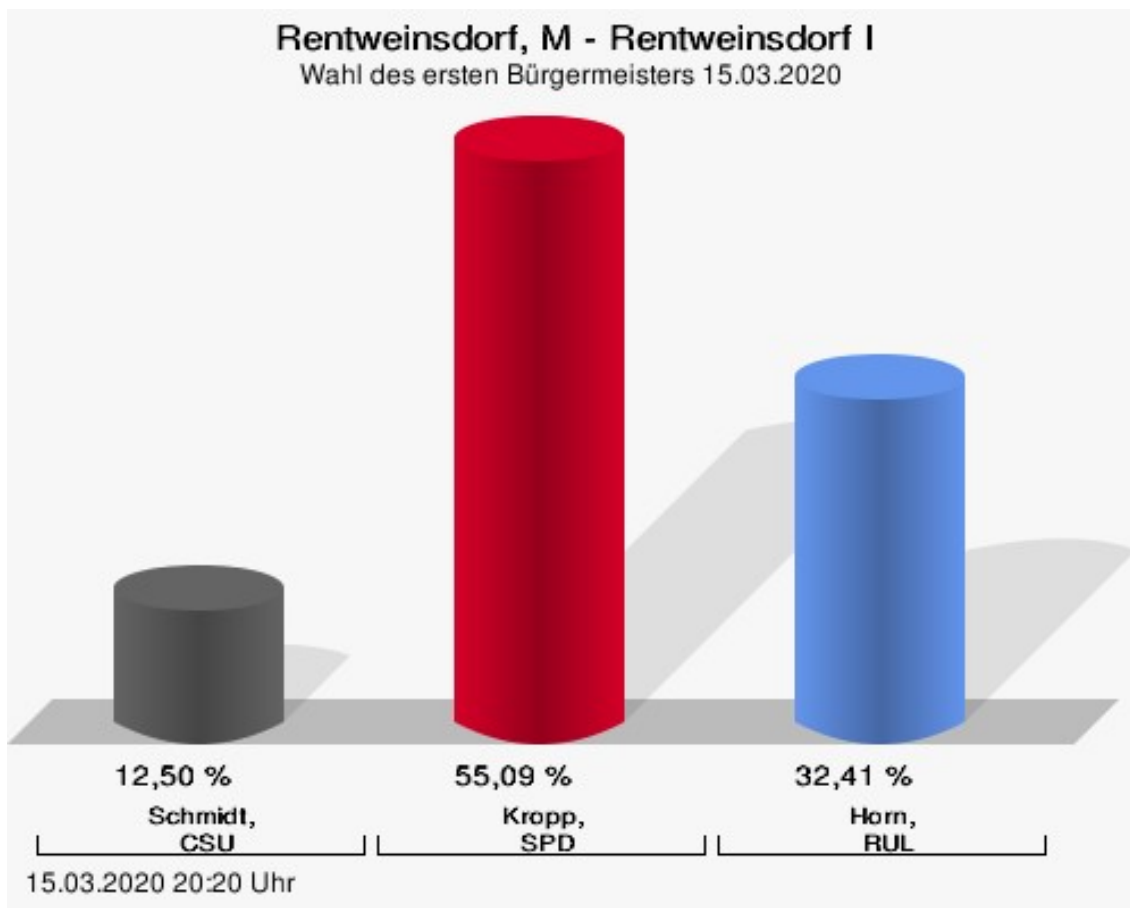
Wahlbeteiligung



15.03.2020 20:56 Uhr - 3 von 3 Schnellmeldungen

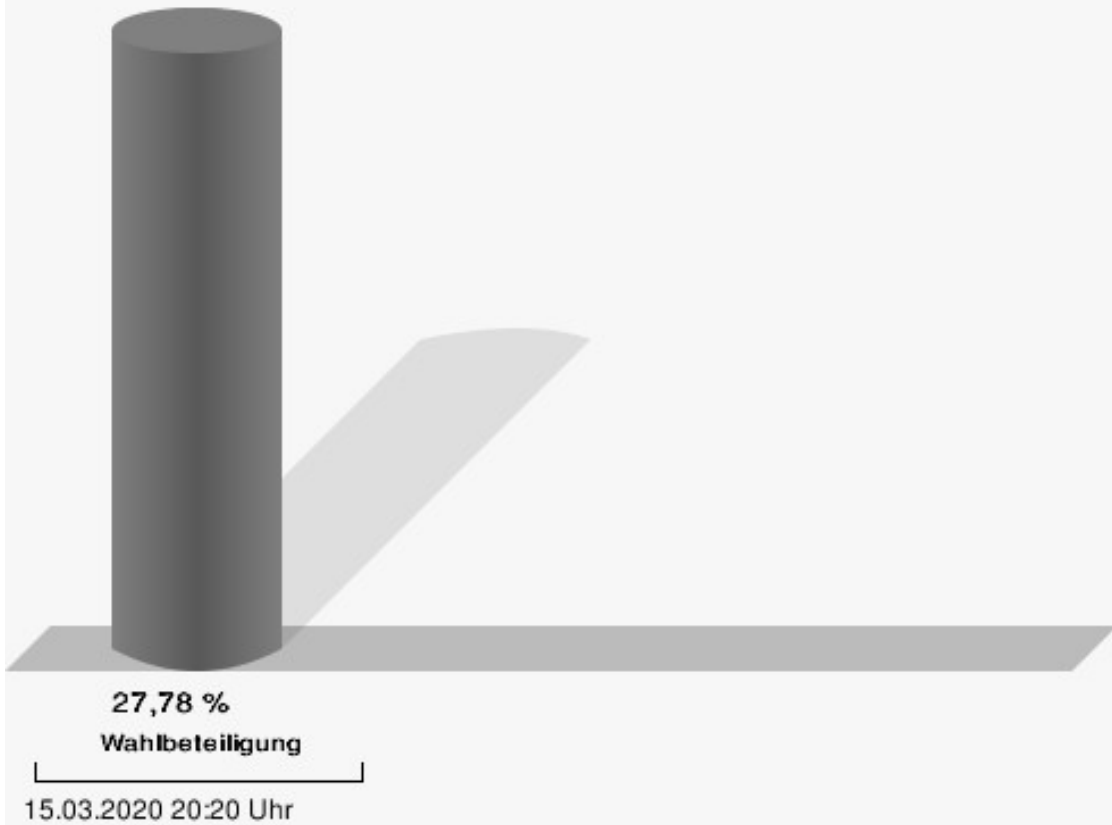
Stimmbezirke Rentweinsdorf I

	Anzahl	Prozent
Schmidt, CSU	27	12,50 %
Kropp, SPD	119	55,09 %
Horn, RUL	70	32,41 %



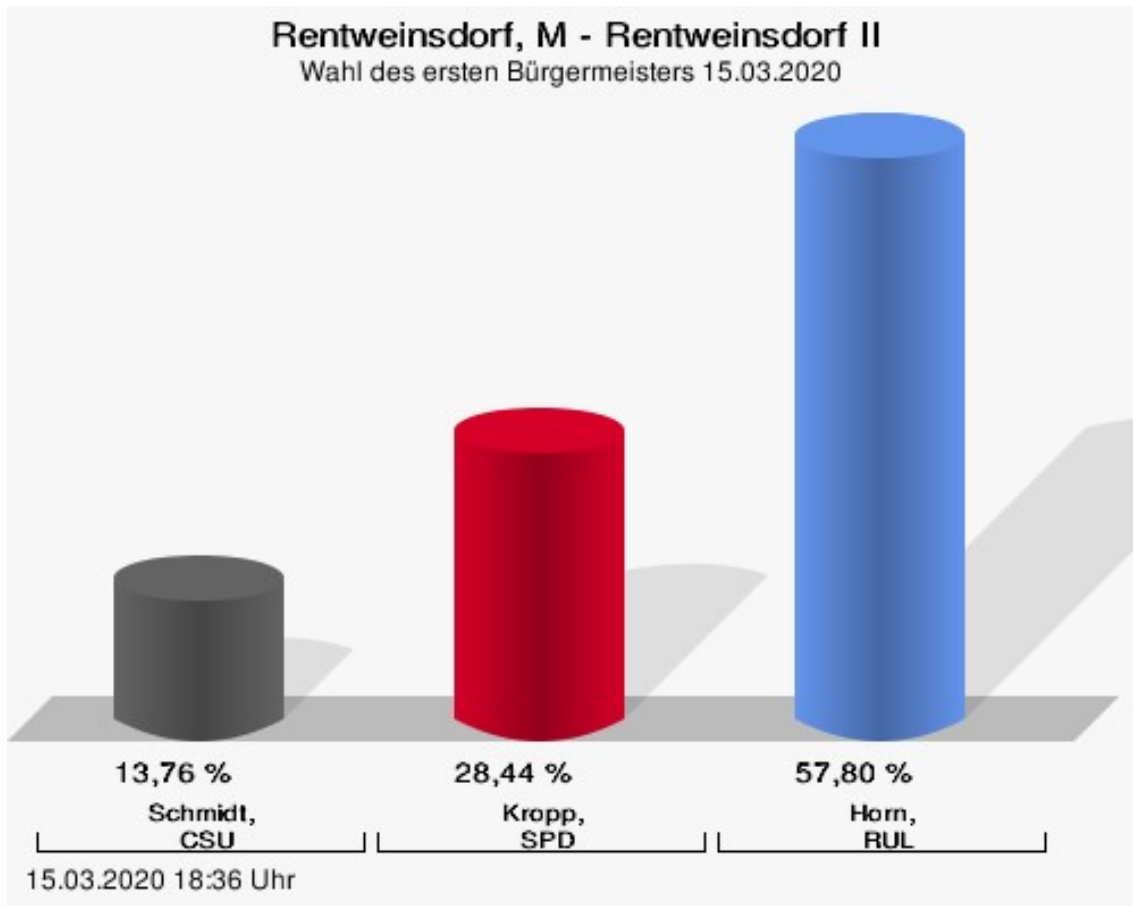
Schmidt, CSU = Schmidt, Christlich-Soziale Union in Bayern
Kropp, SPD = Kropp, Sozialdemokratische Partei Deutschlands
Horn, RUL = Horn, Rentweinsdorfer unabhängige Liste

Wahlbeteiligung



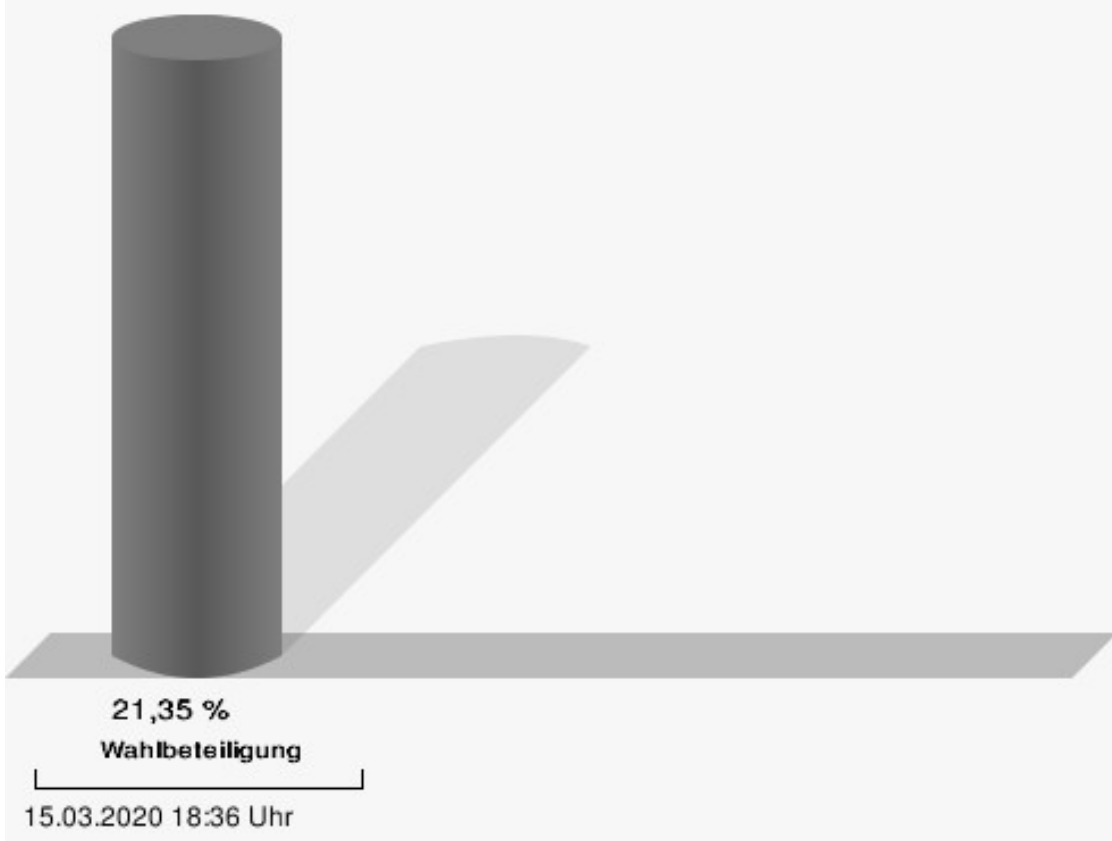
Rentweinsdorf II

	Anzahl	Prozent
Schmidt, CSU	15	13,76 %
Kropp, SPD	31	28,44 %
Horn, RUL	63	57,80 %



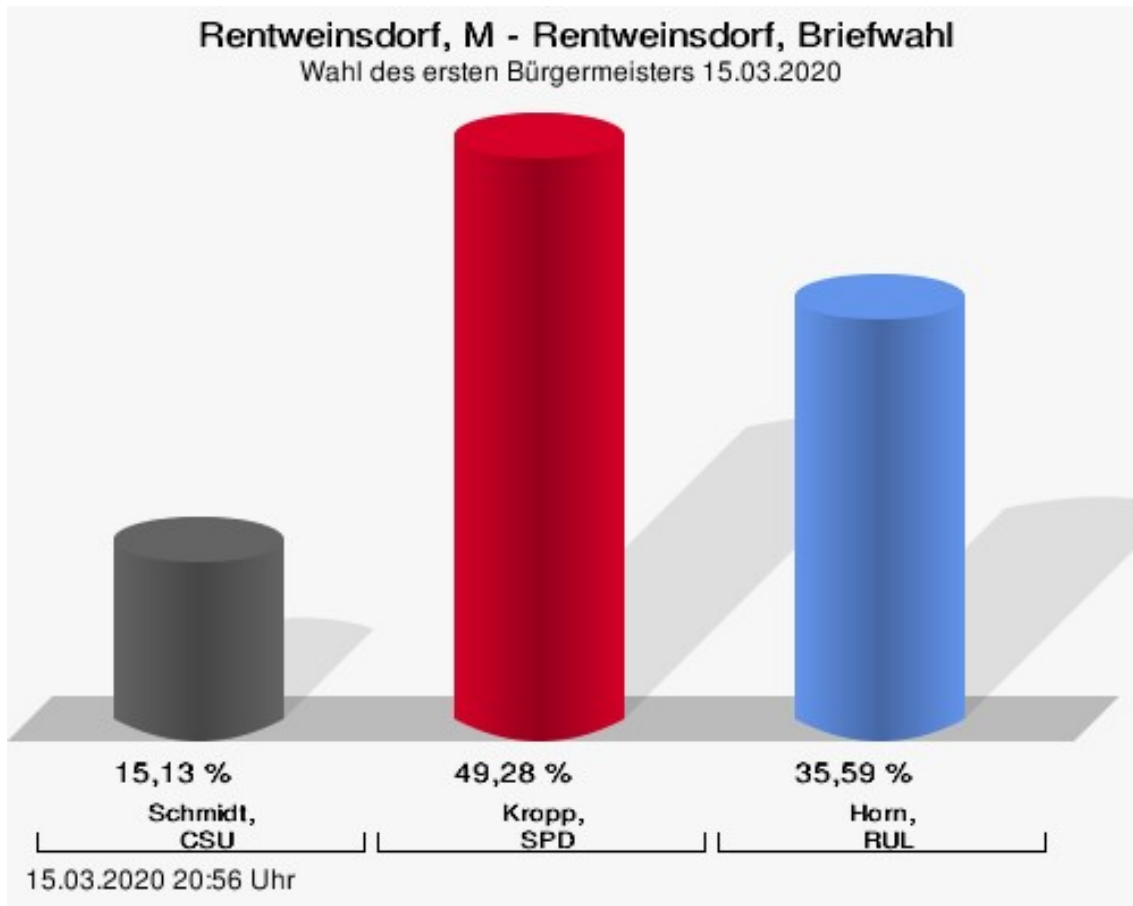
Schmidt, CSU = Schmidt, Christlich-Soziale Union in Bayern
Kropp, SPD = Kropp, Sozialdemokratische Partei Deutschlands
Horn, RUL = Horn, Rentweinsdorfer unabhängige Liste

Wahlbeteiligung



Rentweinsdorf, Briefwahl

	Anzahl	Prozent
Schmidt, CSU	105	15,13 %
Kropp, SPD	342	49,28 %
Horn, RUL	247	35,59 %



Schmidt, CSU = Schmidt, Christlich-Soziale Union in Bayern
Kropp, SPD = Kropp, Sozialdemokratische Partei Deutschlands
Horn, RUL = Horn, Rentweinsdorfer unabhängige Liste

Übersicht Stimmbezirke

Zusammenstellung der Ergebnisse nach Stimmbezirken

Stimmbezirk	Stand	Wahlberechtigte	Wähler/innen	gültig	CSU	SPD	RUL
Rentweinsdorf I	eingegangen	781	27,78 %	99,54 %	12,50 %	55,09 %	32,41 %
Rentweinsdorf II	eingegangen	520	21,35 %	98,20 %	13,76 %	28,44 %	57,80 %
Rentweinsdorf, Briefwahl	eingegangen	0		99,43 %	15,13 %	49,28 %	35,59 %
Rentweinsdorf, M	3 von 3	1.301	78,86 %	99,32 %	14,43 %	48,28 %	37,29 %